



**(ÖSYM TARAFINDAN 2023 YILINDA  
GERÇEKLEŞTİRİLECEK TYT, AYT VE YDT  
SINAVLARINA ESAS)**

**DERSLERE AİT  
KAZANIM VE AÇIKLAMALAR**

## İçindekiler

TÜRK DİLİ VE EDEBİYATI .....	4
DİN KÜLTÜRÜ VE AHLAK BİLGİSİ .....	47
TARİH .....	66
T.C. İNKILAP TARİHİ VE ATATÜRKÇÜLÜK .....	89
COĞRAFYA .....	94
MATEMATİK .....	105
FİZİK .....	133
KİMYA .....	158
BİYOLOJİ .....	180
FELSEFE .....	199
MANTIK .....	211
SOSYOLOJİ .....	216
PSİKOLOJİ .....	223
İNGİLİZCE .....	230
ALMANCA .....	271
FRANSIZCA .....	300
ARAPÇA .....	325
RUSÇA .....	446



T.C.  
MİLLÎ EĞİTİM BAKANLIĞI

ORTAÖĞRETİM  
TÜRK DİLİ VE  
EDEBİYATI DERSİ  
(9, 10, 11 VE 12. SINIFLAR)  
ÖĞRETİM PROGRAMI

### 3.2. KONU, KAZANIM VE AÇIKLAMALARI

#### A) OKUMA (METNİ ANLAMA VE ÇÖZÜMLEME)

##### 1. ŞİİR

##### A.1. 1. Metinde geçen kelime ve kelime gruplarının anlamlarını tespit eder.

Öğrencilerin bilmediği kelime ve kelime gruplarının anlamını metindeki bağlamından hareketle tahmin etmesi ve tahminini kaynaklardan yararlanarak kontrol etmesi sağlanır.

##### A.1. 2. Şiirin temasını belirler.

Tematik bütünlüğü olmayan şiirlerde (genellikle gazel, koşma vb.) birden çok temanın bir arada bulunabileceği göz önünde tutulmalıdır. Bu durum aynı zamanda türün/dönemin/anlayışın bir özelliğini gösterebilir.

##### A.1. 3. Şiirde ahengi sağlayan özellikleri/unsurları belirler.

- a. Şiirde ahenk unsurları (ölçü, kafiye, redif, nakarat; ses, kelime ve kelime grubu tekrarı, ses akışı vb.) üzerinde durulur.
- b. Hece ölçüsünde hece sayısı eşitliğinin, aruz ölçüsünde hecelerin açık-kapalı (uzun-kısa) oluşunun esas alındığı üzerinde durulur. Ancak aruz kalıplarına ve şiirde aruz ölçüsünü buldurmaya yönelik çalışmalara yer verilmez.
- c. Şiirin ahenk ve şekil özelliklerinin -varsa- içerikle ilişkisi üzerinde durulur. Bazı şiirlerde ölçü ve kafiye seçimi, kelimelerin düzenlenişi, dizelerin uzunluğu-kısalığı vb. aracılığıyla içeriğin görsel olarak şiirin şekline yansıtıldığı ve/veya ahenk özelliklerinin içerikle bağlantılı olduğu belirtilir.

##### A.1. 4. Şiirin nazım biçimini ve nazım türünü tespit eder.

- a. Şiirin nazım biçimi belirlenirken nazım birimi, kafiye düzeni, ölçü gibi şekil özelliklerinin; nazım türü belirlenirken içeriğin (konu, tema vb.) esas alındığı vurgulanır.
- b. Divan, halk ve dünya şiirinden gelen biçim ve türler ile şaire özgü yenilikler, buluşlar ve -varsa- bunların geleneksel biçim ve türlerle ilişkisi ele alınır.
- c. Metne/döneme göre konu bakımından lirik, epik, pastoral, satirik, didaktik şiir türlerine değinilir.

##### A.1. 5. Şiirdeki mazmun, imge ve edebî sanatları belirleyerek bunların anlama katkısını değerlendirir.

- a. 9. sınıfta şiirde öne çıkan, dikkat çeken ve/veya yaygın olarak bilinen edebî sanatlar (teşbih, istiare, mecazımürsel, teşhis ve intak, tenasüp, tezat, telmih, hüsnütalil, tecahüliarîf, kinaye, tevriye, tariz, irsalimesel, mübalağa) ele alınır.
- b. Şiirdeki bütün edebî sanatların tespiti yoluna gidilmez.
- c. 10, 11 ve 12. sınıflarda şiirde öne çıkan edebî sanatları buldurmaya yönelik çalışma yapılması sağlanır.

**A.1. 6. Şiirde söyleyici ile hitap edilen kişi/varlık arasındaki ilişkiyi belirler.**

a. Şiirde konuşanın şair değil şiirde konuşan kurgusal kişilik/varlık olduğu, söyleyicinin şiirin içeriğine ve aksettirdiği ruh durumuna göre karakter ve "ses" kazandığı, bu durumun şiiri okuma tonuna/tarzına, şiirin anlamına etkide bulunduğu ve okuma faaliyetinde okuyucunun bu söyleyiciyle özdeşleştiği vurgulanır.

b. Söyleyicinin genel okuyucuya, bir kişi, grup veya varlığa seslenme durumuna göre muhatabı belirlenir.

**A.1. 7. Şiirde millî, manevi ve evrensel değerler ile sosyal, siyasi, tarihî ve mitolojik öğeleri belirler.**

a. Şiirde şiirin yazıldığı dönemin gerçekliğini yansıtan unsurlara ve/veya şiirin dönemin gerçekliğiyle ilişkisine değinilir.

b. Bazı metinlerde ise içeriğin/göstergelerin genel anlamda doğal, toplumsal veya bireysel gerçeklikle ilişkisi üzerinde durulur.

c. Bu hususlar değerler eğitimi çerçevesinde ele alınır.

**A.1. 8. Şiirde edebiyat, sanat ve fikir akımlarının/anlayışlarının yansımalarını değerlendirir.**

a. Bu kazanım 10, 11 ve 12. sınıf düzeylerinde ele alınacaktır.

b. Şiirin, bağlı olduğu edebî dönem, akım, gelenek, topluluk vb. açısından değerlendirilmesi ve/veya şiirde görülen edebî, felsefî, estetik anlayışı; diğer metinler veya yazarlarla bağlantılarının/etkileşimlerinin belirlenmesi sağlanır.

c. Şiirin aynı, benzer veya farklı anlayıştaki şiirlerle karşılaştırılması sağlanır.

**A.1. 9. Şiiri yorumlar.**

a. Şiirdeki açık ve örtük iletileri; şiirle ilgili tespitlerini, eleştirilerini, güncellemelerini ve beğenisini metne dayanarak/gerekçelendirerek kazanımlar çerçevesinde ifade etmesi sağlanır.

**A.1. 10. Şair ile şiir arasındaki ilişkiyi değerlendirir.**

a. Bu kazanım ele alınırken şiirin, şairin hayatı ve görüşleriyle ilişkisi üzerinde durulur.

b. Şiirin şairin ünlü eserlerinden biri olması, şairin tanınmasına katkısı, şiirin edebiyat ve/veya toplum hayatındaki akisleri vb. hususlar üzerinde durulur (Örnekler: Necip Fazıl'ın "Kaldırımlar Şairi", "İstiklâl Marşı"nın millî marş, Mehmet Âkif'in ise bu vesileyle "millî şair" olarak anılması; Vesilet'ün Necat'ın mevlit türünün sembol eseri olup halk arasında bir geleneğe vesile olması). Bu hususların metne ve şaire göre farklılık göstereceği belirtilir.

**A.1. 11. Türün/biçimin ve dönemin/akımın diğer önemli yazarlarını ve eserlerini sıralar.**

Türün/biçimin ve dönemin/akımın diğer önemli yazar ve eserleri 10, 11 ve 12. sınıf düzeylerinde ele alınacaktır.

**A.1.12. Metinden hareketle dil bilgisi çalışmaları yapar.**

**A.1. 13. Metinler arası karşılaştırmalar yapar.**

## 2. ÖYKÜLEYİCİ (ANLATMAYA BAĞLI) EDEBÎ METİNLER (Masal/Fabl, Destan, Mesnevi, Hikâye, Roman vb.)

### A.2. 1. Metinde geçen kelime ve kelime gruplarının anlamlarını tespit eder.

*Öğrencilerin bilmediği kelime ve kelime gruplarının anlamını metindeki bağlamından hareketle tahmin etmesi ve tahminini kaynaklardan yararlanarak kontrol etmesi sağlanır.*

### A.2. 2. Metnin türünün ortaya çıkışı ve tarihsel dönem ile ilişkisini belirler.

*Metin türlerinin ortaya çıkmasında sözlü ve yazılı kültürün, toplumsal değişimlerin ve etkileşimlerin, basın yayın organlarının etkisi üzerinde durulur.*

### A.2. 3. Metnin tema ve konusunu belirler.

### A.2. 4. Metindeki çatışmaları belirler.

*Metindeki temel çatışmayı/karşılaşmayı ve bu çatışma etrafında metinde yer alan veya metnin ima ettiği diğer çatışmaları/karşılaşmaları/karşıtlıkları belirlenmesi sağlanır.*

### A.2. 5. Metnin olay örgüsünü belirler.

*Öyküleyici metinlerde olayların birbirleriyle ilişkisi ve sıralanışı (kurgulanması) üzerinde durulur.*

### A.2. 6. Metindeki şahıs kadrosunun özelliklerini belirler.

*Öyküleyici metinlerde şahısların rol dağılımları, olay akışını etkileyen fiziksel, psikolojik ve ahlaki özellikleri, toplumsal statüleri, -varsa- tarihsel/gerçek kişilikleri veya bu kişiliklerle ilişkileri; tip veya karakter özelliği gösterip göstermedikleri vb. belirlenir.*

### A.2. 7. Metindeki zaman ve mekânın özelliklerini belirler.

*a. Öyküleyici metinlerde kahramanların ruh hâli ile zaman ve mekân arasındaki ilişki, olayların gelişiminde zaman ve mekânın işlevi vb. belirlenir.*

*b. Metnin kurgu zamanı ile -varsa- içeriğin bir tarihsel zamanla/dönemle ilişkisine değinilir. Örneğin romancı veya hikâyecinin olayları hangi zaman dilimleri içinde kurguladığı (günün bir saati, aylar, yıllar, geri dönüş ve ileri gidişler vb.) kurgu zamanını, olayların/konunun Sultan II. Abdülhamit döneminde geçmesi ise tarihsel zaman/dönem ilişkisini ortaya koyar.*

### A.2. 8. Metinde anlatıcı ve bakış açısının işlevini belirler.

*a. Öyküleyici metinlerde anlatıcının özellikleri ile hâkim, kahraman ve gözlemci bakış açılarından hangisinin kullanıldığı belirlenir.*

*b. Seçilen bakış açısının anlatımı nasıl etkilediğine dikkat çekilir. Anlatıcının yönlendirme yapıp yapmadığı, olayları yorumlayıp yorumlamadığı, yazarın düşünce veya kişiliğiyle örtüşen bir yansıtıcı olup olmadığı, taraflı davranıp davranmadığı gibi hususlar değerlendirilir.*

*c. Bir metinde birden fazla anlatıcı ve bakış açısı bulunabileceği, anlatıcının değişmesine göre bakış açısının da değişebileceği vurgulanır.*

**A.2. 9. Metindeki anlatım biçimleri ve tekniklerinin işlevlerini belirler.**

Öyküleyici metinlerde yararlanılan anlatım biçimleri (öyküleme, betimleme vb.) tespit edilir. Anlatım teknikleri ise (gösterme, tahkiye etme, özetleme, geriye dönüş, diyalog, iç konuşma, iç çözümleme, bilinç akışı, pastiş, parodi, ironi vb.) 9. sınıfta verilir. Anlatım tekniklerinin tespiti ilgili metinler üzerinde yapılır.

**A.2. 10. Metnin üslup özelliklerini belirler.**

Metinde yazara özgü dil ve anlatım özellikleri belirlenir (Cümle yapıları, deyimler, kelime kadrosu, anlatım teknikleri, söz sanatları, akıcılık, nesnellik, öznellik, duygusallık, coşkunculuk gibi hususlar dikkate alınır.).

**A.2. 11. Metinde millî, manevi ve evrensel değerler ile sosyal, siyasi, tarihî ve mitolojik öğeleri belirler.**

- a. Metinde, metnin yazıldığı dönemin gerçekliğini yansıtan unsurlara ve/veya metnin dönemin gerçekliğiyle ilişkisine değinilir.
- b. Bazı metinlerde ise içeriğin/göstergelerin genel anlamda doğal, toplumsal veya bireysel gerçeklikle ilişkisi incelenir.
- c. Bu hususlar değerler eğitimi çerçevesinde ele alınır.

**A.2. 12. Metinde edebiyat, sanat ve fikir akımlarının/anlayışlarının yansımalarını değerlendirir.**

- a. Bu kazanım 10, 11 ve 12. sınıf düzeylerinde ele alınacaktır.
- b. Metnin; bağlı olduğu edebî dönem, akım, gelenek, topluluk açısından değerlendirilmesi ve/veya metinde görülen edebî, felsefî, estetik anlayışın; diğer metinler veya yazarlarla bağlantılarının/etkileşimlerinin belirlenmesi sağlanır.
- c. Metnin aynı, benzer, farklı veya karşıt anlayıştaki metinlerle karşılaştırılması sağlanır.

**A.2. 13. Metni yorumlar.**

Metindeki açık ve örtük iletileri; metinle ilgili tespitlerini, eleştirilerini, güncellemelerini ve beğenisini metne dayanarak/gerekçelendirerek ilgili kazanımlar çerçevesinde ifade etmesi sağlanır.

**A.2. 14. Yazar ile metin arasındaki ilişkiyi değerlendirir.**

- a. Metnin yazarın ünlü eserlerinden biri olması, yazarın tanınmasına katkısı, metnin edebiyat ve/veya toplum hayatındaki akisleri vb. hususlar üzerinde durulur. Bu hususların metne ve yazara göre farklılık göstereceği vurgulanır.
- b. Yazarın diğer önemli eserlerinden bahsedilir. Metnin ve/veya yazarın aynı türdeki diğer metnlerinin -varsa- sinema ve tiyatroya yapılan uyarlamalarından ve bunun yankılarından/etkilerinden bahsedilebilir.

**A.2. 15. Türün ve dönemin/akımın diğer önemli yazarlarını ve eserlerini sıralar.**

Masal/fabl hariç türün ve dönemin/akımın diğer önemli yazar ve eserleri 10,11 ve 12. sınıf düzeylerinde ele alınacaktır.

**A.2. 16. Metinlerden hareketle dil bilgisi çalışmaları yapar.**

### 3. TİYATRO

#### A.3. 1. Metinde geçen kelime ve kelime gruplarının anlamlarını tespit eder.

*Öğrencilerin bilmediği kelime ve kelime gruplarının anlamını metindeki bağlamından hareketle tahmin etmesi ve tahminini kaynaklardan yararlanarak kontrol etmesi sağlanır.*

#### A.3. 2. Metnin türünün ortaya çıkışı ve tarihsel dönemle ilişkisini belirler.

*a. Metin türlerinin ortaya çıkmasında sözlü ve yazılı kültürün, toplumsal değişimlerin ve etkileşimlerin, teknolojinin etkisi üzerinde durulur.*

*b. Geleneksel tiyatro (Karagöz, orta oyunu, meddah, köy seyirlik oyunları) ve tiyatro türleri (trajedi, komedi, dram) ile senaryodan bahsedilir.*

#### A.3. 3. Metnin tema ve konusunu belirler.

#### A.3. 4. Metindeki çatışmaları belirler.

*Metindeki temel çatışmayı/karşılaşmayı ve bu çatışma etrafında metinde yer alan veya metnin ima ettiği diğer çatışmaları/karşılaşmaları/karşıtlıkları belirler.*

#### A.3. 5. Metindeki olay örgüsünü belirler.

*a. Tiyatroda olay örgüsünün perde, sahne vb. bölümler etrafında düzenlendiği ifade edilir (Bazı metinlerde bu bölümlere karşılık gelen meclis, fasıl gibi terimler bulunur.).*

*b. Geleneksel tiyatronun yapı özellikleri de bu çerçevede belirlenir.*

#### A.3. 6. Metindeki şahıs kadrosunun özelliklerini belirler.

*Oyuncuların/icracıların metni kendi tarzlarına ve kabiliyetlerine göre canlandırdıkları/yorumladıkları hatırlatılır.*

#### A.3. 7. Metindeki zaman ve mekânın özelliklerini belirler.

*a. Mekân özellikleriyle bağlantılı olarak dekor/sahne düzenlemesi teriminden bahsedilir. Mekân ve dekorun geleneksel tiyatrodaki standart bir özellik göstermesine karşılık modern tiyatrodaki aynı eserin farklı temsillerinde, metinle ilişkili veya metinden bağımsız olarak farklı mekân ve dekor uygulamaları olabileceği belirtilir.*

*b. Modern tiyatrodaki efekt, ışık vb. uygulamalardan bahsedilir. Bu uygulamaların metin çerçevesinde yazar, yönetmen, yapımcı, oyuncu, tasarımcı ve teknik ekip iş birliğiyle gerçekleştirildiği /yorumlandığı ifade edilir.*

#### A.3. 8. Metnin dil, üslup ve anlatım/sunum özelliklerini belirler.

*Geleneksel tiyatronun dil, üslup ve anlatım/sunum özellikleri (seslenmeler, tekerlemeler, deyimler, gazeller, beyitler, şarkı-türkü-müzikler, yanlış anlamalar, taklitler, ağız özellikleri vb.) belirlendikten sonra bunların metnin türü ve içeriğiyle ilişkisi ele alınır. Modern tiyatrodaki ise yazara özgü üslup özellikleri ele alınacaktır.*

**A.3. 9. Metinde millî, manevi ve evrensel değerler ile sosyal, siyasi, tarihî ve mitolojik öğeleri belirler.**

- a. Metinde, metnin yazıldığı dönemin gerçekliğini yansıtan unsurlara ve/veya metnin dönemin gerçekliğiyle ilişkisine değinilir.
- b. Bazı metinlerde içeriğin/göstergelerin genel anlamda doğal, toplumsal veya bireysel gerçeklikle ilişkisi incelenir.
- c. Bu hususlar değerler eğitimi çerçevesinde ele alınır.

**A.3. 10. Metinde edebiyat, sanat ve fikir akımlarının/anlayışlarının yansımalarını değerlendirir.**

- a. Bu kazanım 10,11 ve 12. sınıf düzeylerinde ele alınacaktır.
- b. Metnin; bağlı olduğu edebî dönem, akım, gelenek, topluluk vb. açısından değerlendirilmesi ve/veya metinde görülen edebî, felsefi, estetik anlayışın; diğer metinler veya yazarlarla bağlantılarının/etkileşimlerinin belirlenmesi sağlanır.
- c. Metnin aynı, benzer veya farklı anlayıştaki metinlerle karşılaştırılması sağlanır.
- ç. Modern tiyatro metinlerinde -varsa- geleneksel tiyatro unsurları/etkileri tespit edilir.

**A.3. 11. Metni yorumlar.**

- a. Metindeki açık ve örtük iletileri; metinle ilgili tespitlerini, eleştirilerini, güncellemelerini ve beğenisini metne dayanarak/gerekçelendirerek ilgili kazanımlar çerçevesinde ifade etmesi sağlanır.
- b. Türk sineması ve tiyatrosunda geleneksel tiyatro unsurları ve/veya tipleriyle benzerlik gösteren hususlara örnekler verilebilir.

**A.3. 12. Yazar ve metin arasındaki ilişkiyi değerlendirir.**

- a. Metnin yazarın ünlü eserlerinden biri olması, yazarın tanınmasına katkısı, metnin edebiyat ve/veya toplum hayatındaki akisleri vb. hususlar ele alınır.
- b. Yazarın diğer önemli eserlerinden bahsedilir.

**A.3. 13. Türün ve dönemin/akımın diğer önemli yazarlarını ve eserlerini sıralar.**

- a. Önde gelen, temsil edici diğer yazar ve eserlerden bahsedilir.
- b. Geleneksel tiyatrodaki ise kalıplaşmış ünlü oyunlara (Örnek: Kanlı Nigâr) ve ünlü meddah, kavuklu, pişekâr ve Karagözcülere (Kel Hasan, Abdürrezzak, İsmail Dümbüllü vs.) değinilir.
- c. Türün ve dönemin/akımın diğer önemli yazar ve eserleri 10,11 ve 12. sınıf düzeylerinde ele alınacaktır.

**A.3. 14. Metinlerden hareketle dil bilgisi çalışmaları yapar.**

#### 4. BİLGİLENDİRİCİ (ÖĞRETİCİ) METİNLER

**A.4. 1. Metinde geçen kelime ve kelime gruplarının anlamlarını tespit eder.**

Öğrencilerin bilmediği kelime ve kelime gruplarının anlamını metindeki bağlamından hareketle tahmin etmesi ve tahminini kaynaklardan yararlanarak kontrol etmesi sağlanır.

**A.4. 2. Metnin türünün ortaya çıkışı ve tarihsel dönemle ilişkisini belirler.**

*Metin türlerinin ortaya çıkmasında sözlü ve yazılı kültürün, toplumsal değişimlerin ve etkileşimlerin, yayın organlarının ve teknolojinin etkisi üzerinde durulur.*

**A.4. 3. Metin ile metnin konusu, amacı ve hedef kitlesi arasında ilişki kurar.****A.4. 4. Metnin ana düşüncesi ve yardımcı düşüncelerini belirler.****A.4. 5. Metindeki anlatım biçimlerini, düşünceyi geliştirme yollarını ve bunların işlevlerini belirler.****A.4. 6. Metnin görsel unsurlarla ilişkisini belirler.**

*Bazı metin türlerinde resim, karikatür, fotoğraf, çizim, grafik, tablo, diyagram, istatistiksel veri gibi unsurların metin türüyle ilişkisi ve metne katkısı üzerinde durulur.*

**A.4. 7. Metnin üslup özelliklerini belirler.**

*Metinde yazara/metne özgü dil ve anlatım özellikleri belirlenir (Cümle yapıları, deyimler, kelime kadrosu, söz sanatları, akıcılık, nesnellik, öznellik, duygusallık, coşkunluk gibi hususlar dikkate alınır.).*

**A.4. 8. Metinde millî, manevi ve evrensel değerler ile sosyal, siyasi, tarihî ve mitolojik öğeleri belirler.**

*a. Metinde, metnin yazıldığı dönemin gerçekliğini yansıtan unsurlara ve/veya metnin dönemin gerçekliğiyle ilişkisine değinilir.*

*b. Bazı metinlerde içeriğin/göstergelerin genel anlamda doğal, toplumsal veya bireysel gerçeklikle ilişkisi incelenir.*

*c. Bu hususlar değerler eğitimi çerçevesinde ele alınır.*

**A.4. 9. Metinde ortaya konulan bilgi ve yorumları ayırt eder.**

*Ortaya konulan bilgi, tespit ve yorumlar/görüşler; gerekçe, kanıt, tutarlılık, geçerlilik, doğruluk açısından değerlendirilir.*

**A.4. 10. Metinde yazarın bakış açısını belirler.**

*a. Bilgilendirici/öğretici metinlerde yazar ile anlatıcının aynı şey olduğu yani edebî (sanatsal/kurgusal) metinlerden farklı olarak gerçek bir kişi olduğu belirtilir.*

*b. Yazarın konuya ve okuyucuya yönelik yaklaşımı/tavır belirlenir. Yazarın konuyu hangi açıdan ele aldığı yanında, yönlendirme yapıp yapmadığı, taraf olup olmadığı, özne veya nesnel davranıp davranmadığı gibi hususların bakış açısına etkide bulunduğu hatırlatılır.*

**A.4. 11. Metinde fikrî, felsefi veya siyasi akım, gelenek veya anlayışların yansımalarını değerlendirir.**

*a. Metinde görülen veya metnin ortaya koyduğu fikrî, felsefi, siyasi veya estetik anlayışın; diğer metinler veya yazarlarla bağlantılarının/etkileşimlerinin belirlenmesi sağlanır.*

*b. Metni aynı, benzer veya farklı anlayıştaki metinlerle karşılaştırır.*

**A.4. 12. Metni yorumlar.**

*Metindeki açık ve örtük iletileri; metinle ilgili tespitlerini, eleştirilerini, güncellemelerini ve beğenisini metne dayanarak/gerekçelendirerek ilgili kazanımlar çerçevesinde ifade etmesi sağlanır.*

**A.4. 13. Yazar ve metin arasındaki ilişkiyi değerlendirir.**

*a. Yazarın diğer önemli eserlerinden bahsedilir.*

*b. E-posta, haber, blog gibi metinler için bu kazanıma ilişkin bir çalışma yapılması zorunlu değildir.*

**A.4. 14. Türün ve dönemin/akımın diğer önemli yazarlarını ve eserlerini sıralar.**

*Önde gelen, temsil eden diğer yerli ve yabancı yazar ve eserlerden bahsedilir.*

**A.4. 15. Metinlerden hareketle dil bilgisi çalışmaları yapar.**

**B) YAZMA**

**B.1. Farklı türlerde metinler yazar.**

*a. “Ünite, Süre ve İçerikleri” tablosunda belirtilen türlerde yazma çalışmaları yaptırılır.*

*b. İşlenen metinden hareketle farklı türlerde yazma çalışmalarına da yer verilir.*

**B.2. Yazacağı metnin türüne göre konu, tema, ana düşünce, amaç ve hedef kitleyi belirler.**

**B.3. Yazma konusuyla ilgili hazırlık yapar.**

*a. Konuyla ilgili okuma ve araştırma yaptırılır.*

*b. Yazısında kullanacağı bilgi, gözlem, düşünce, duygu, izlenim ve deneyimleriyle ilgili notlar çıkarması ve görsel, işitsel dokümanlar bulması veya hazırlaması sağlanır.*

*c. Araştırma, kaynaklara ulaşma, Genel Ağ'ı doğru ve etkin kullanma, not alma ve özetleme teknikleri üzerinde durulur.*

*ç. Kaynak kullanma ve alıntı yapmanın hukuki ve etik boyutları belirtilir.*

*d. Konuyu sınırlamanın önemine değinilir.*

**B.4. Yazacağı metni planlar.**

**B.5. Metin türüne özgü yapı özelliklerine uygun yazar.**

*a. Metnin türüne göre birimlere, paragraflara, bölümlemelere, giriş-gelişme-sonuç/serim- düğüm-çözüm aşamalarına ve olay örgüsüne dikkat çekilir.*

*b. Başlığı belirlemesi ve gerekirse alt başlık/bölüm başlığı ve epigraf kullanması sağlanır.*

*c. Araştırmaya ve ispatlamaya dayalı metinlerde kaynak ve dipnot gösterme şekline karar vermesi sağlanır.*

**B.6. Metin türüne özgü dil ve anlatım özelliklerine uygun yazar.**

*a. Türle ilgili okuma kazanımlarında ifade edilen anlatım teknikleri, anlatım biçimleri/türleri ve düşünceyi geliştirme yollarından uygun olanlarını kullanması sağlanır.*

*b. Şiirde ahenk unsurlarını, imge ve söz sanatlarını kullanması sağlanır.*

*c. Metnin türüne göre terim, kavram, deyim, atasözü, ağız özellikleri kullanır.*

**B.7. İyi bir anlatımda bulunması gereken özelliklere dikkat ederek yazar.**

*İyi bir anlatımın açıklık, akıcılık, duruluk ve yalınlık gibi özellikler taşıması gerektiği hatırlatılır.*

**B.8. Farklı cümle yapılarını ve türlerini kullanır.**

*Bir yazıda basit, birleşik, sıralı, bağlı, eksilti, devrik, kurallı cümle; isim cümlesi ve fiil cümlesi şeklinde farklı cümle yapıları/türlerinin kullanılmasının metne katkısı vurgulanır.*

**B.9. Görsel ve işitsel unsurları doğru ve etkili kullanır.**

*Metnin türüne göre resim, fotoğraf, grafik, çizim, veri tabloları, ses ve görüntü kayıtları vb. unsurları, metni tamamlayıcı ve/veya destekleyici unsurlar olarak kullanır.*

**B.10. Yazdığı metni gözden geçirir.**

- a. Dil bilgisi, yazım ve noktalama bakımından gözden geçirmesi sağlanır.*
- b. Açıklık, duruluk, akıcılık, yalınlık ve kelime tercihleri bakımından gözden geçirmesi sağlanır.*
- c. Birimler, paragraflar, bölümler, olay örgüsü/kurgu ve başlık gibi yapı ve şekil unsurları arasındaki anlam bağlantıları, tutarlılık, denge ve akış bakımından gözden geçirmesi sağlanır.*
- ç. Metnin içeriğini ve üslubunu/anlatımını tür özellikleri bakımından gözden geçirmesi sağlanır.*
- d. Yazısının okunaklılığını ve sayfa düzenini gözden geçirmesi sağlanır.*

**B.11. Ürettiği ve paylaştığı metinlerin sorumluluğunu üstlenir.**

*Üretilen ve paylaşılan metinlerin hukuki, ahlaki ve mesleki sorumluluğunun bilincinde hareket edilmesi gerektiği vurgulanır.*

**B.12. Yazdığı metni başkalarıyla paylaşır.**

- a. Yüksek sesle okuma, panoda sergileme; elektronik ortamlarda, kitap, dergi ve gazetelerde yayımlama, yarışmalara katılma gibi yollarla yazılan metinlerin paylaşılması sağlanır.*
- b. Eleştirilere açık olma, gerekirse metin çerçevesinde eleştirilerin cevaplanması sağlanır.*

**c) SÖZLÜ İLETİŞİM****1. KONUŞMA****C.1. 1. İletişim sürecini oluşturan öğeleri ve iletişimde dilin önemini belirler.**

- a. Bu kazanım sadece 9.sınıfta işlenecektir.*
- b. İletişimin tanımı ve öğeleri (gönderici, alıcı, ileti, kanal, geri bildirim, kod, bağlam) örneklerle açıklanır.*

**C.1. 2. Konuşmanın konusunu, amacını, hedef kitlesini ve türünü belirler.**

**C.1. 3. Konuyla ilgili gözlem, inceleme veya araştırma yapar.**

**C.1. 4. Konuşma metnini planlar.**

**C.1. 5. Konuşma planına uygun olarak konuşma kartları hazırlar.**

**C.1. 6. Konuşmasında yararlanacağı görsel ve işitsel araçları hazırlar.**

**C.1. 7. Konuşmasına uygun sunu hazırlar.**

*Yazılı, görsel ve işitsel unsurların, sunuda doğru ve işlevsel olarak kullanımının önemi ve nasıl gerçekleştirileceği açıklanır.*

**C.1. 8. Konuşma provası yapar.**

*Konuşma öncesinde konuşma yapılacak yerin, kullanılacak araçların, konuşma içeriği ve süresinin kontrol edilmesinin önemi vurgulanır.*

**C.1. 9. Boğumlama, vurgulama, tonlama ve duraklamaya dikkat ederek konuşur.**

*a. Konuşmacının sesleri ve heceleri birbirine karıştırmadan, yutmadan, tam ve doğru çıkarması, kelime ve cümle vurgusuna dikkat etmesi; ses tonunu amacına, ortama, içeriğe ve hedef kitleye uygun olarak ayarlaması gerektiği vurgulanır.*

*b. Konuşurken nefes almak için sözün anlamına uygun duraklamalar yapılmasının önemi belirtilir.*

**C.1. 10. Konuşurken gereksiz ses ve kelimeler kullanmaktan kaçınır.**

*Konuşma sırasında "hım, eee, ııı" gibi sesleri veya "işte, hani, yani, şey, mesela, atıyorum" vb. kelimeleri gereksiz yere ve dinleyiciyi rahatsız edecek düzeyde kullanmaktan kaçınılması gerektiği vurgulanır.*

**C.1. 11. Konuşmasında beden dilini doğru ve etkili biçimde kullanır.**

*Konuşmacının içeriğe ve hitap ettiği kitleye uygun jest ve mimikler kullanmasının, dinleyici ile göz teması kurmasının, heyecanını kontrol etmesinin, dış görünümünü ve kıyafetini konuşma yapacağı ortama göre ayarlamasının önemi vurgulanır.*

**C.1. 12. Konuşmasına etkili bir başlangıç yapar.**

*Konuşmaya etkili bir başlangıç yapmak için içeriğe uygun soru sorma, şiir okuma; bir fıkra, hikâye, anı anlatma gibi tekniklere başvurulabileceği vurgulanır.*

**C.1. 13. Konuşmasının içeriğini zenginleştirir.**

*Bir konuşmanın deyim, atasözü, vecize, terim, alıntı, kısa hikâye, anı, şiir, fıkra, söz sanatları, istatistiklerden yararlanma vb. unsurlarla zenginleştirilebileceği vurgulanır.*

**C.1. 14. Konuşmasında önemli noktaları vurgulayan ve konuşmayı takip etmeyi kolaylaştıran ifadeler kullanır.**

*Konuşmacının önemli noktaları vurgulamak ve dinleyicilerin ilgisini canlı tutmak için çeşitli geçiş ifadelerini (bundan dolayı, özellikle, kısacası vb.) kullanabileceğine dikkat çekilir.*

**C.1. 15. Konuşmasını etkili bir biçimde sonlandırır.**

*Konuşmanın genel iletişinin, konuşmanın sonunda da vurgulanmasının önemi açıklanır.*

**C.1. 16. Konuşmasında süreyi verimli kullanır.**

**C.1. 17. Konuşmasında teknolojik araçları etkili biçimde kullanır.**

## **2. DİNLEME**

**C.2. 1. Amacına uygun dinleme tekniklerini kullanır.**

*Not alarak dinleme, empati kurarak dinleme, seçici dinleme, eleştirel dinleme vb. tekniklerin kullanılabileceği vurgulanır.*

**C.2. 2. Dinlediği konuşmanın konu ve ana düşüncesini tespit eder.**

**C.2. 3. Dinlediği konuşmada konu akışını takip eder.**

*Dinlediği konuşmadaki temel kavramların ve ayrıntıların belirlenmesi sağlanır.*

**C.2. 4. Dinlediği konuşmadaki açık ve örtük iletileri belirler.**

**C.2. 5. Dinlediklerini özetler.**

**C.2. 6. Dinlediklerini ön bilgileriyle karşılaştırır.**

**C.2. 7. Dinlediği konuşmanın tutarlılığını sorgular.**

*Konuşma; konu akışındaki uyum, olaylar, bilgiler ve düşünceler arasındaki tutarlılık açısından değerlendirilir.*

**C.2. 8. Dinlediği konuşmada öne sürülen düşüncelerin dayanaklarının geçerliliğini sorgular.**

### 3.3. ÜNİTE, SÜRE VE İÇERİK TABLOLARI

#### 9.SINIF

#### 1. ÜNİTE: GİRİŞ

#### I. DÖNEM

SÜRE: 2 HAFTA		
OKUMA	YAZMA	SÖZLÜ İLETİŞİM
<p>Aşağıdaki konulara uygun metinler seçilir:</p> <p>1. Edebiyat nedir?</p> <ul style="list-style-type: none"> <li>Edebiyat kelimesinin kökeni, terim anlamı ve farklı sanatçıların edebiyat tanımları üzerinde durulur.</li> </ul> <p>2. Edebiyatın bilimle ve güzel sanatlarla ilişkisi</p> <ul style="list-style-type: none"> <li>Edebiyat, bilim ve güzel sanatlar arasındaki etkileşim üzerinde durulur, bunların birbirlerine kaynaklık ettikleri örneklerle açıklanır.</li> </ul> <p>3. Metinlerin sınıflandırılması</p> <ul style="list-style-type: none"> <li>Edebî ve öğretici metinlerin özellikleri üzerinde durulur, sınıflandırmadaki ölçütler açıklanır. Metin türlerinin adları verilir ancak bunlarla ilgili ayrıntıya girilmez.</li> <li>Bu ünitedeki metinler, kitap yazarları tarafından da oluşturulabilir.</li> </ul>	<ul style="list-style-type: none"> <li>“Niçin yazıyoruz?”, “Nasıl yazmalıyız?” soruları çerçevesinde öğrencilerin serbest metinler yazmaları sağlanır. Farklı yazarların yazma gerekçeleri ve biçimleri üzerinde durularak öğrencilerin yazmanın doğası üzerinde düşünmeleri sağlanır.</li> </ul>	<ul style="list-style-type: none"> <li>İletişim ve öğeleri açıklanır, bunların işlevleri üzerinde durulur.</li> </ul>
<p><b>Dil Bilgisi Konuları:</b></p> <p>Standart dil, ağız, şive, lehçe ile argo, jargon kavramları üzerinde durulur.</p>		

## 2. ÜNİTE: HİKÂYE

Ünite Süresi: 5 Hafta		
OKUMA	YAZMA	SÖZLÜ İLETİŞİM
<p>1. Cumhuriyet Dönemi'nden bir olay hikâyesi örneği</p> <p>2. Cumhuriyet Dönemi'nden bir durum hikâyesi örneği</p> <ul style="list-style-type: none"> <li>Hikâyenin tanımı ve unsurları (kişiler, olay örgüsü, mekân, zaman, çatışma, karşılaşma, konu, tema, anlatıcı ve bakış açısı) hakkında incelenen metinlerle ilişki kurularak bilgi verilir.</li> <li>Olay hikâyesi (Maupassant tarzı) ve durum hikâyesinin (Çehov tarzı) farkları incelenen metinlerden hareketle gösterilir.</li> <li>Öğrencilerin incelenen metinleri Maupassant ve Çehov tarzlarından seçilmiş birer hikâye ile karşılaştırmaları sağlanır.</li> </ul>	<ul style="list-style-type: none"> <li>Özelliklerine uygun hikâye yazma çalışmaları yapmaları sağlanır.</li> <li>Hikâye yazma çalışmalarının dışında incelenen metinlerden edinilen düşünce ve izlenimleri konu alan farklı türlerde de yazma çalışmaları yaptırılabilir.</li> </ul>	<ul style="list-style-type: none"> <li>Sunu hazırlamanın temel ilkeleri açıklanır.</li> <li>Öğrencilerin, Türk edebiyatındaki durum ve olay hikâyeciliği ile ilgili bir sunum yapmaları sağlanır.</li> </ul>
<b>Dil Bilgisi Konuları:</b> <ul style="list-style-type: none"> <li>Metindeki isimleri bulur ve bunların metindeki işlevlerini belirler.</li> <li>Metinler üzerinden imla ve noktalama çalışmaları yapılır.</li> </ul>		

## 3. ÜNİTE: ŞİİR

Ünite Süresi: 5 HAFTA		
OKUMA	YAZMA	SÖZLÜ İLETİŞİM
<ol style="list-style-type: none"> <li>1. Cumhuriyet Dönemi'nden hece ölçüsüyle yazılan iki şiir örneği</li> <li>2. Cumhuriyet Dönemi'nden aruz ölçüsüyle yazılan bir şiir örneği</li> <li>3. Cumhuriyet Dönemi'nden serbest tarzda yazılmış iki şiir örneği</li> </ol> <ul style="list-style-type: none"> <li>• Nazım birimi, nazım biçimi, nazım türü, söyleyici, durak, ölçü, kafiye, redif, nakarat, mahlas, tapşırma kavramları kısaca açıklanır.</li> <li>• Manzume ve şiir ayrımı, örnek metinlerden hareketle açıklanır.</li> <li>• Kazanım çerçevesinde söz sanatları kısaca açıklanır.</li> <li>• Şiir türünün dünya edebiyatından bir örneğine yer verilir ve bu örneğin incelenen metinlerle karşılaştırılması sağlanır.</li> </ul>	<ul style="list-style-type: none"> <li>• Bir şiire benzeterek dize, beyit, dördlük, bent yazma veya şiiri devam ettirme gibi çalışmalar yaptırılır.</li> </ul>	<ul style="list-style-type: none"> <li>• Öğrencilerin ezberledikleri şiirlerden oluşan bir dinleti hazırlamaları sağlanır.</li> <li>• Dinleti hazırlama sürecinde öğrencilerin EBA'daki içerikten yararlanmaları sağlanır.</li> </ul>
<b>Dil Bilgisi Konuları:</b> <ul style="list-style-type: none"> <li>• Metindeki sıfatları bulur ve bunların metindeki işlevlerini belirler.</li> <li>• Metinler üzerinden imla ve noktalama çalışmaları yapılır.</li> </ul>		

## 4. ÜNİTE: MASAL/FABL

Ünite Süresi: 5 HAFTA		
OKUMA	YAZMA	SÖZLÜ İLETİŞİM
<ul style="list-style-type: none"> <li>• Türk halk edebiyatından bir masal örneği</li> <li>• Doğu edebiyatından bir masal örneği</li> <li>• Divan edebiyatından fabl özelliği gösteren bir mesnevi örneği</li> <li>• Batı edebiyatından bir fabl örneği</li> <li>• Masal ve fabl türünün genel özellikleri açıklanır.</li> <li>• “Mantıku’t-Tayr”, “Martı”, “Hayvan Çiftliği” ve “Küçük Prens” gibi eserlerin fabl türü ile ilişkisi üzerinde durulur.</li> </ul>	<ul style="list-style-type: none"> <li>• Masal/fabl yazma çalışması yaptırılır.</li> <li>• Seçilen mesnevinin günümüz Türkçesiyle yeniden yazılmasına yönelik çalışmalar da yaptırılabilir.</li> <li>• Masal/fabl yazma çalışmalarının dışında incelenen metinlerden edinilen düşünce ve izlenimleri konu alan farklı türlerde de yazma çalışmaları yaptırılabilir.</li> </ul>	<ul style="list-style-type: none"> <li>• Dinleme türleri ve etkili dinlemenin ilkeleri açıklanır.</li> <li>• Öğrencilerin yazdıkları metinleri sınıfta sunmaları sağlanır.</li> <li>• Öğrencilerin çizgi film hâline getirilmiş bir fablı izlemeleri sağlanır.</li> </ul>
<b>Dil Bilgisi Konuları:</b> <ul style="list-style-type: none"> <li>• Metindeki edat, bağlaç ve ünlemleri bulur ve bunların metindeki işlevlerini belirler.</li> <li>• Metinler üzerinden imla ve noktalama çalışmaları yapılır.</li> </ul>		

## 5. ÜNİTE: ROMAN

## II. DÖNEM

Ünite Süresi: 5 HAFTA		
OKUMA	YAZMA	SÖZLÜ İLETİŞİM
<p>1. Cumhuriyet Dönemi Türk edebiyatından iki roman örneği</p> <ul style="list-style-type: none"> <li>• Roman ve roman türleri hakkında genel bilgi verilir.</li> <li>• Romanın hikâyeden ayrılan yönleri üzerinde durulur.</li> <li>• Dünya edebiyatından bir roman örneğine yer verilir ve bu örneğin incelenen metinlerle karşılaştırılması sağlanır.</li> </ul>	<ul style="list-style-type: none"> <li>• Öğrencilerden bir romanın bir kesitini bakış açısı ve anlatıcısı değiştirerek yazması istenir. Bakış açısı veya anlatıcı değişikliğinin romanın içeriğine ve anlatıma etkisinin değerlendirilmesi sağlanır.</li> </ul>	<ul style="list-style-type: none"> <li>• Hazırlıklı konuşmanın aşamaları kısaca açıklanır.</li> </ul>
<p><b>Dil Bilgisi Konuları:</b></p> <ul style="list-style-type: none"> <li>• Metindeki zamirleri bulur ve bunların metindeki işlevlerini belirler.</li> <li>• Metinler üzerinden imla ve noktalama çalışmaları yapılır.</li> </ul>		

## 6. ÜNİTE: TİYATRO

Ünite Süresi: 5 HAFTA		
OKUMA	YAZMA	SÖZLÜ İLETİŞİM
<p>1. Cumhuriyet Dönemi'nden üç tiyatro (trajedi, komedi, dram) örneği</p> <ul style="list-style-type: none"> <li>Tiyatro ve tiyatro türleri hakkında genel bilgi verilir. Temel tiyatro terimleri (suflör, replik, tirat, jest, mimik, aksesuar, makyaj vb.) açıklanır.</li> <li>Dünya edebiyatından bir tiyatro örneğine yer verilir ve bu örneğin incelenen metinlerle karşılaştırılması sağlanır.</li> </ul>	<ul style="list-style-type: none"> <li>Öğrenciler gruplara ayrılır ve her grubun 3-5 dakikada oynanabilecek kısa bir oyun yazması sağlanır.</li> </ul>	<ul style="list-style-type: none"> <li>Öğrencilerin yazdıkları oyunları sınıfın imkânları dâhilinde sergilemeleri ve değerlendirmeleri sağlanır.</li> </ul>
<p><b>Dil Bilgisi Konuları:</b></p> <ul style="list-style-type: none"> <li>Metindeki zarfları bulur ve bunların metindeki işlevlerini belirler.</li> <li>Metinler üzerinden imla ve noktalama çalışmaları yapılır.</li> </ul>		

## 7. ÜNİTE: BİYOGRAFI/OTOBİYOGRAFI

Ünite Süresi: 3 HAFTA		
OKUMA	YAZMA	SÖZLÜ İLETİŞİM
1. Cumhuriyet Dönemi'nden bir biyografi örneği 2. Cumhuriyet Dönemi'nden bir otobiyografi örneği 3. Divan edebiyatından bir tezkire • Otobiyografi konusu işlenirken monografi, öz geçmiş/CV, hâl tercümesi ve portreden kısaca bahsedilir. • Hikâye ve romanda biyografi ve otobiyografiden yararlanıldığı üzerinde durulur.	• Edindikleri bilgilerden hareketle öz geçmiş/CV, portre yazmaları sağlanır (isteyen öğrencilerin çizgi portre yapabilecekleri belirtilir).	• Öğrencilerden sınıf ortamında kendilerini ve yakından tanıdıkları birini tanıtmaları istenir. İki anlatım arasındaki farkı değerlendirmeleri sağlanır.
<b>Dil Bilgisi Konuları:</b> <ul style="list-style-type: none"> <li>Metindeki fiilleri bulur ve bunların metindeki işlevlerini belirler.</li> <li>Metinler üzerinden imla ve noktalama çalışmaları yapılır.</li> </ul>		

## 8.ÜNİTE: MEKTUP/E -POSTA

Ünite Süresi: 3 HAFTA		
OKUMA	YAZMA	SÖZLÜ İLETİŞİM
<p>1. Cumhuriyet Dönemi'nden bir özel, bir edebî mektup; iki e-posta örneği</p> <p>2. Divan edebiyatından bir mektup örneği</p> <p>3. Tanzimat Dönemi'nden bir mektup örneği</p> <ul style="list-style-type: none"> <li>• Mektup türünün özellikleri açıklanır. Hikâye, roman ve şiir gibi türlerde mektubun bir anlatım biçimi / tekniği olarak da kullanıldığı örneklendirilir.</li> <li>• Mektup türünün dünya edebiyatından bir örneğine yer verilir ve bunu inceledikleri metinlerle karşılaştırmaları sağlanır.</li> <li>• e-posta yazarken kişisel bilgilerin güvenlik altına alınması gerektiği vurgulanır.</li> <li>• Özel mektup ile edebî mektup arasındaki benzerlik ve farklılıklar incelenen metinler üzerinden gösterilir.</li> </ul>	<ul style="list-style-type: none"> <li>• Öğrencilerin mektup yazma aşamalarına uygun olarak mektup / e-posta yazma çalışması yapmaları sağlanır. Ayrıca öğrencilere mektup yazma geleneği üzerine düşünce ve izlenimlerini anlatan bir yazı yazdırılır.</li> <li>• Dilekçe ve tutanak yazmanın kuralları açıklanır, öğrencilerin, örneklerden hareketle bir dilekçe ve tutanak yazmaları sağlanır.</li> </ul>	<ul style="list-style-type: none"> <li>• Açık oturumun genel özellikleri hakkında bilgi verilir.</li> <li>• Öğrencilerin bir açık oturumu izlemeleri ve değerlendirmeleri sağlanır.</li> </ul>
<p><b>Dil Bilgisi Konuları:</b></p> <ul style="list-style-type: none"> <li>• Metindeki fiilleri bulur ve bunların metindeki işlevlerini belirler.</li> <li>• Metinler üzerinden imla ve noktalama çalışmaları yapılır.</li> </ul>		

## 9. ÜNİTE: GÜNLÜK/BLOG

Ünite Süresi: 2 HAFTA		
OKUMA	YAZMA	SÖZLÜ İLETİŞİM
1. Cumhuriyet Dönemi'nden iki günlük örneği 2. İki blog örneği <ul style="list-style-type: none"> <li>Günlük ve blog hakkında bilgi verilir.</li> <li>Günlük şeklinde düzenlenen roman ve hikâyelere örnekler verilir.</li> </ul>	<ul style="list-style-type: none"> <li>Günlük yazmada gözlem ve kişisel izlenimlerin önemi vurgulanarak öğrencilerden günlük yazması istenir.</li> <li>Öğrencilerin bir blog oluşturmaları ve başta günlükleri olmak üzere diğer yazılı veya görsel üretimlerini bu blogda paylaşımları sağlanır.</li> </ul>	<ul style="list-style-type: none"> <li>Öğrencilerin farklı günlüklerden/bloglardan seçtiği metinlerden bir sunu hazırlamaları sağlanır.</li> </ul>
<b>Dil Bilgisi Konuları:</b> <ul style="list-style-type: none"> <li>Metindeki fiilleri bulur ve bunların metindeki işlevlerini belirler.</li> <li>Metinler üzerinden imla ve noktalama çalışmaları yapılır.</li> </ul>		

## 10. SINIF

## 1. ÜNİTE: GİRİŞ

## I. DÖNEM

Ünite Süresi: 3 HAFTA		
OKUMA	YAZMA	SÖZLÜ İLETİŞİM
<p>1. Edebiyatın tarih ve din ile ilişkisi</p> <ul style="list-style-type: none"> <li>• Tarihî gerçekliğin edebî metinlerde yeniden yorumlandığı, tarihin edebiyattan yararlanabileceği üzerinde durulur. Dinî hayatın edebî dönemleri belirleyen etkenlerden biri olduğundan bahsedilir. Edebiyatın dinî hayata, dinî hayatın da edebiyata ve dile etkide bulunduğu dikkat çekilir.</li> </ul> <p>2. Türk edebiyatının tarihî dönemleri</p> <ul style="list-style-type: none"> <li>• Türk edebiyatının ana dönemleri (İslamiyet'in kabulünden önceki dönem, İslami Dönem, Batı etkisinde gelişen dönem) üzerinde durulur. Bu dönemlere ilişkin bilgilendirme örnek metinler üzerinden yapılır.</li> </ul> <p>3. Türkçenin tarihî gelişimi</p> <ul style="list-style-type: none"> <li>• Sözlü edebiyat dönemi ile ilgili kısaca bilgi verilir. Yazılı edebiyat dönemi hakkındaki açıklamalar Türklerin kullandığı alfabeler (Kök Türk, Uygur, Arap, Kiril, Latin alfabesi) çerçevesinde yapılır.</li> </ul>	<ul style="list-style-type: none"> <li>• "Yazının gelişimi", "Türk yazı sanatı" ve "Alfabeler" gibi konularda bir yazma çalışması yapmaları sağlanır.</li> </ul>	<ul style="list-style-type: none"> <li>• Hat sanatı, yazı tipleri/ karakterleri, kâğıt, kitap, kütüphane gibi konular üzerinde hazırlıklı bir konuşma yapmaları; konuşmalarını görsel unsurlarla desteklemeleri sağlanır.</li> </ul>
<p><b>Dil Bilgisi Konuları:</b></p> <ul style="list-style-type: none"> <li>• Metinler üzerinden imla ve noktalama çalışmaları yapılır.</li> </ul>		

## 2. ÜNİTE: HİKÂYE

Ünite Süresi: 6 HAFTA		
OKUMA	YAZMA	SÖZLÜ İLETİŞİM
1. Dede Korkut hikâyelerinden bir örnek 2. İki halk hikâyesi örneği 3. Bir mesnevi örneği 4. Tanzimat Dönemi'nden bir hikâye örneği 5. Milli Edebiyat Dönemi'nden bir hikâye örneği • Hikâye türünün dünya edebiyatından bir örneğine yer verilir ve bu hikâyenin incelenen metinlerle karşılaştırılması sağlanır. • Halk hikâyeleri, destan tipi ve aşk temalı olmak üzere iki farklı tarzdan seçilir. Hz. Ali Cenknamları'na yer verilir. • Mesnevi örnekleri Yusuf u Züleyha ve Ashab-ı Kehf gibi eserlerden seçilir.	• Öğrencilere inceledikleri metinlerden hareketle bir hikâye yazdırılır. Hikâye yazma çalışmalarının dışında incelenen metinlerden edinilen düşünce ve izlenimleri konu alan farklı türlerde de yazma çalışmaları yaptırılabilir. • Öğrencilerin yazdığı metinler çeşitli araç ve yöntemlerle (sınıf panosu, okul panosu, dergi, gazete, sosyal medya vb.) sergilenir.	• Öğrencilerin hikâyeden uyarlanmış bir filmi izlemeleri ve filme konu olan hikâyeyi okumaları sağlanır. Daha sonra film ile hikâye arasındaki farkı değerlendirmeleri istenir (Ömer Seyfettin'in "Pembe İncili Kaftan", Mustafa Kutlu'nun "Uzun Hikâye" adlı eserleri gibi).
<b>Dilbilgisi Konuları:</b> <ul style="list-style-type: none"> <li>Metindeki fiilimsileri bulur ve bunların metindeki işlevlerini belirler.</li> <li>Metinler üzerinden imla ve noktalama çalışmaları yapılır.</li> </ul>		

## 3. ÜNİTE: ŞİİR

Ünite Süresi: 6 HAFTA		
OKUMA	YAZMA	SÖZLÜ İLETİŞİM
1. İslamiyet'in kabulünden önceki Türk şiirinden bir koşuk, bir sagu örneği 2. Geçiş dönemi (11-12. yüzyıl) Türk edebiyatından kısa metin örnekleri 3. Halk edebiyatından bir ilahi ve bir nefes örneği 4. Halk edebiyatından üç mâni (düz, kesik ve yedekli mâni) ve bir türkü örneği 5. Halk şiirinden bir koşma örneği 6. Divan şiirinden iki gazel örneği 7. Divan şiirinden bir kaside örneği 8. Divan şiirinden bir şarkı örneği • Halk edebiyatından ilahi örneği Yunus Emre'nin şiirlerinden seçilir.	• Öğrencilerin okuma bölümünde edinilen bilgilerden yararlanarak mâni ve koşma yazmaları sağlanır. • Öğrencilerin yazdığı şiirler sınıfta değerlendirilir, çeşitli araç ve yöntemlerle (sınıf panosu, okul panosu, dergi, gazete, sosyal medya vb.) sergilenir.	• Öğrencilerin bir grubundan, aile büyüklerinden veya başka kişilerden "mâni" derlemeleri ve bunları konularına göre tasnif ederek sınıfta okumaları istenir. • Öğrencilerin bir grubundan halk şiiri nazım biçimlerinden (koşma, semai, varsağı, destan, türkü, mâni, ilahi, nefes vb.) oluşan bir şiir dinletisi hazırlamaları ve sunmaları istenir. • Öğrencilerin bir grubundan divan şiiri nazım biçimlerinden (gazel, kaside, şarkı, rubai, terkbibent vb.) oluşan bir şiir dinletisi hazırlamaları ve sunmaları istenir. • Öğrencilerin yapılan sunumlardan sonra dinledikleri şiirlerin ahenk unsurları, ses akışları ve hissettirdikleri ile ilgili çıkarımlarda bulunmaları sağlanır.
<b>Dil Bilgisi Konuları:</b> <ul style="list-style-type: none"> <li>• Metindeki isim tamlamalarını bulur ve bunların metindeki işlevlerini belirler.</li> <li>• Metinler üzerinden imla ve noktalama çalışmaları yapılır.</li> </ul>		

## 4. ÜNİTE: DESTAN/EFANE

Ünite Süresi: 5 HAFTA		
OKUMA	YAZMA	SÖZLÜ İLETİŞİM
1. Dünya edebiyatının ilk destanlarından bir örnek 2. Türk halk edebiyatından bir efsane örneği 3. İslamiyet'in kabulünden önceki Türk edebiyatından bir destan örneği 4. İslamiyet'in kabulünden sonraki dönemden bir destan örneği 5. 1923-1980 dönemi Türk edebiyatından bir yapma destan örneği • Efsane ve destanların, ait oldukları toplumun millî kimliğiyle olan bağı; tarihî, kültürel ve toplumsal açıdan önemi üzerinde durulur. Türk destanları işlenirken millî ve manevi değerler üzerinde durulur.	• Öğrencilerden yakın çevrelerindeki varlıklar, mekânlar, tarihî olaylar, tabiat olayları ve inanışlarla ilgili efsaneleri sözlü kültür kaynaklarından derlemeleri ve bunları yazıya geçirerek sergilemeleri (sınıf panosu, okul panosu, dergi, gazete, sosyal medya vb.) istenir. • “Bozkurtların Ölümü”, “Gün Olur Asra Bedel” gibi eserlerin destan türünden etkilenilerek yazıldığı bilgisinden hareketle “15 Temmuz Demokrasi Zaferi ve Şehitleri” konusunda, öğrencilerin tercih ettiği türde bir yazı yazdırılır.	• Öğrencilerin derleyip yazdıkları efsaneleri sınıfta sunmaları sağlanır.
<b>Dil Bilgisi Konuları:</b> <ul style="list-style-type: none"> <li>Metindeki sıfat tamlamalarını bulur ve bunların metindeki işlevlerini belirler.</li> <li>Metinler üzerinden imla ve noktalama çalışmaları yapılır.</li> </ul>		

## 5. ÜNİTE: ROMAN

## II.DÖNEM

Ünite Süresi: 6HAFTA		
OKUMA	YAZMA	SÖZLÜ İLETİŞİM
1. Dünya edebiyatından bir roman örneği 2. Tanzimat Dönemi Türk edebiyatından bir roman örneği 3. Servetifünun Dönemi'nden bir roman örneği 4. Millî Edebiyat Dönemi'nden bir roman örneği •Dünya edebiyatından alınan metin, roman türünün 19. yüzyıldaki klasik örneklerinden seçilir.	• Öğrencilerden, okudukları bir romanın sonucunu değiştirerek yazmaları, romandaki olay örgüsünü hikâye formunda yazmaları veya romanın bir kesitini diyalog hâlinde yazmaları istenir.	• Öğrencilerin Türk ve dünya edebiyatından sinemaya uyarlanmış bir romanın filmini izlemeleri ve yorumlamaları sağlanır.
<b>Dil Bilgisi Konuları:</b> <ul style="list-style-type: none"> <li>Metindeki cümle çeşitlerini bulur ve bunların metindeki işlevlerini belirler.</li> <li>Metinler üzerinden imlâ ve noktalama çalışmaları yapılır.</li> </ul>		

## 6. ÜNİTE: TİYATRO

Ünite Süresi: 4 HAFTA		
OKUMA	YAZMA	SÖZLÜ İLETİŞİM
1. Geleneksel Türk tiyatrosundan iki metin örneği (Karagöz, orta oyunu) 2. Modern Türk tiyatrosundan bir metin örneği • Tiyatro türünün dünya edebiyatından bir örneğine yer verilir ve bu örneğin incelenen metinlerle karşılaştırılması sağlanır.	• Öğrencilerin inceledikleri metinlerden hareketle geleneksel tiyatronun eğlence kültürümüzdeki yeri, Osmanlı toplumunun bir arada yaşama kültürü, isimlerle karakter arasındaki ilişki, yanlış anlamalar ve şive taklitleri, gibi konular üzerinde yazı yazmaları sağlanır.	• Meddah hakkında bilgi verilir. Öğrencilerin izledikleri birer meddah ve stand-up gösterisinden hareketle kısa bir meddah oyunu sunmaları sağlanır. Genel Ağ'dan Karagöz oyunu videoları izlenir.
<b>Dil Bilgisi Konuları:</b> <ul style="list-style-type: none"> <li>Metindeki cümle çeşitlerini bulur ve bunların metindeki işlevlerini belirler.</li> <li>Metinler üzerinden imla ve noktalama çalışmaları yapılır.</li> </ul>		

## 7. ÜNİTE: ANI (HATIRA)

Ünite Süresi: 2 HAFTA		
OKUMA	YAZMA	SÖZLÜ İLETİŞİM
1. Servetifünun Dönemi Türk edebiyatından bir anı örneği 2. Cumhuriyet Dönemi Türk edebiyatından bir anı örneği • Anıların hikâye ve roman türüne kaynaklık edebileceği belirtilir. Ömer Seyfettin'in "Kaşığı", "İlk Namaz"; Orhan Kemal'in "Sağ İç" gibi hikâyeleri ve Peyami Safa'nın "Dokuzuncu Hariciye Koşuşu" romanının anı türünden yararlanılarak yazıldığı üzerinde durulur.	• Öğrencilerden türün özelliklerine uygun birer anı yazmaları istenir.	Öğrencilerden bir hatıralarını anlatmaları istenir.
<b>Dil Bilgisi Konuları:</b> <ul style="list-style-type: none"> <li>Metindeki cümle çeşitlerini bulur ve bunların metindeki işlevlerini belirler.</li> <li>Metinler üzerinden imla ve noktalama çalışmaları yapılır.</li> </ul>		

## 8. ÜNİTE: HABER METNİ

Ünite Süresi: 2 HAFTA		
OKUMA	YAZMA	SÖZLÜ İLETİŞİM
<p>1. Güncel gazete ve dergilerden iki haber metni</p> <p>2. Genel Ağ haberlerinden bir metin</p> <ul style="list-style-type: none"> <li>• 5N 1K kuralından ve temel habercilik terimlerinden (sütun, spot, manşet, tezip, sürmanşet, asparagas, muhabir vb.) bahsedilir.</li> <li>• Gazete, dergi, Genel Ağ, radyo ve televizyon haberciliğinin farkları vurgulanır.</li> <li>• Şiddet içerikli haberlerin, reyting aracı olarak kullanılmaması gerektiği üzerinde durulur.</li> <li>• Haber metinlerinin sanat metinlerine kaynaklık edebileceği belirtilir.</li> </ul> <p>Dostoyevski'nin "Suç ve Ceza", Orhan Kemal'in "Vukuat Var" adlı eserlerinin bir haberden yola çıkılarak yazıldığı üzerinde durulur.</p>	<ul style="list-style-type: none"> <li>• Öğrencilerden yaşadıkları veya kurguladıkları bir olayı haber metni hâline getirmeleri istenir.</li> </ul>	<ul style="list-style-type: none"> <li>• Haber spikerliğinden bahsedilir.</li> <li>• Öğrencilerden yazdıkları veya seçtikleri haber metinlerini haberin içeriğini yansıtacak şekilde sunmaları istenir.</li> </ul>
<p><b>Dil Bilgisi Konuları:</b></p> <ul style="list-style-type: none"> <li>• Metindeki cümle çeşitlerini bulur ve bunların metindeki işlevlerini belirler.</li> <li>• Metinler üzerinden imla ve noktalama çalışmaları yapılır.</li> </ul>		

## 9. ÜNİTE: GEZİ YAZISI

Ünite Süresi: 2 HAFTA		
OKUMA	YAZMA	SÖZLÜ İLETİŞİM
1. Divan edebiyatından bir gezi yazısı örneği 2. Cumhuriyet Dönemi'nden iki gezi yazısı örneği • Divan edebiyatından seçilen gezi yazısı Evliya Çelebi'nin Seyahatnâme'sinden alınır.	• Öğrencilerden gezdikleri bir yer hakkında bir gezi yazısı yazmaları istenir. Yazıyı görsel unsurlarla desteklemeleri önerilir.	• Öğrencilerden yazdıkları gezi yazılarını sınıfta sunmaları istenir.
<b>Dil Bilgisi Konuları:</b> <ul style="list-style-type: none"> <li>Metindeki cümle çeşitlerini bulur ve bunların metindeki işlevlerini belirler.</li> <li>Metinler üzerinden imla ve noktalama çalışmaları yapılır.</li> </ul>		

## 11. SINIF

## 1. ÜNİTE: GİRİŞ

## I. DÖNEM

Ünite Süresi: 2 HAFTA		
OKUMA	YAZMA	SÖZLÜ İLETİŞİM
<p>1. Edebiyat ve toplum ilişkisi</p> <ul style="list-style-type: none"> <li>Edebiyatın toplum sorunlarını dile getirdiği, bunu yaparken toplumsal değişime etkide bulunduğu üzerinde durulur.</li> </ul> <p>2. Edebiyatın sanat akımları ile ilişkisi</p> <ul style="list-style-type: none"> <li>Edebî eserlerin belli bir sanat anlayışı doğrultusunda yazıldığı, eserler toplamının da edebiyat ve sanat akımlarını oluşturduğu üzerinde durulur. Batı'da ve Türk edebiyatında oluşan sanat akımlarına metinler bağlamında kısaca değinilir.</li> </ul>	<ul style="list-style-type: none"> <li>Öğrencilerin, okuduğu metinlerden hareketle edebiyat ve toplum ilişkisi üzerine kısa bir yazı yazması sağlanır.</li> </ul>	<ul style="list-style-type: none"> <li>Öğrencilerden sanat akımlarının edebiyat resim, müzik ve mimari gibi farklı sanat dallarına nasıl yansıdığı üzerinde bir sunum yapmaları ve sunumlarını görsel, işitsel öğelerle desteklemeleri istenir.</li> </ul>
<p><b>Dil Bilgisi Konuları:</b></p> <ul style="list-style-type: none"> <li>Metinler üzerinden imla ve noktalama çalışmaları yapılır.</li> </ul>		

## 2. ÜNİTE: HİKÂYE

Ünite Süresi: 5 HAFTA		
OKUMA	YAZMA	SÖZLÜ İLETİŞİM
<p>1. Cumhuriyet Dönemi'nde (1923-1940) yazılmış iki hikâye örneği</p> <p>2. Cumhuriyet Dönemi'nde (1940-1960) yazılmış üç hikâye örneği</p> <ul style="list-style-type: none"> <li>• 1923-1940 döneminden seçilecek metinlerin biri olay hikâyesi, bir diğeri de durum hikâyesi olmalıdır.</li> <li>• 1940-1960 döneminden alınan metinler farklı eğilimleri temsil eden (bireyin iç dünyasını esas alan, toplumcu gerçekçi, millî-dinî duyarlılıkları yansıtan, modernist) hikâyelerden seçilir.</li> </ul>	<ul style="list-style-type: none"> <li>• Öğrencilerden inceledikleri hikâyelerden birinin özelliklerine (bireyin iç dünyasını esas alan, toplumcu gerçekçi, millî-dinî duyarlılıkları yansıtan, modernist) uygun olarak bir hikâye yazmaları istenir.</li> </ul>	<ul style="list-style-type: none"> <li>• Öğretmen tarafından sınıfa getirilen seslendirilmiş bir hikâye dinletilir ve öğrencilerden dinledikleri hikâyeyi yorumlamaları istenir.</li> </ul>
<p><b>Dil Bilgisi Konuları:</b></p> <ul style="list-style-type: none"> <li>• Metindeki cümlelerin ögeleri bulunur.</li> <li>• Metinler üzerinden imla ve noktalama çalışmaları yapılır.</li> </ul>		

## 3. ÜNİTE: ŞİİR

Ünite Süresi: 6 HAFTA		
OKUMA	YAZMA	SÖZLÜ İLETİŞİM
1. Tanzimat Dönemi'nden iki şiir örneği 2. Servetifünun Dönemi'nden iki şiir örneği 3. Saf Şiir anlayışından iki şiir örneği 4. Millî Edebiyat Dönemi'nden iki şiir örneği 5. Cumhuriyet'in ilk döneminden hece ölçüsüyle yazılmış bir şiir örneği 6. Türk dünyası edebiyatından iki şiir örneği <ul style="list-style-type: none"> <li>• Servetifünun Dönemi şiirleri incelenirken Fecriati'den tema ve dil kullanımı bağlamında kısaca bahsedilir.</li> <li>• Millî Edebiyat Dönemi'nin bağımsız isimlerinden Mehmet Âkif Ersoy'un bir şiiri değerlendirilir, "manzum hikâye" kavramı açıklanır.</li> <li>• Türk dünyasından alınacak şiirler Bahtiyar Vahapzade ve Şehriyar gibi şairlerden seçilir</li> </ul>	<ul style="list-style-type: none"> <li>• Öğrencilerin inceledikleri şiirlerden birinin özelliklerine uygun şiir yazmaları sağlanır.</li> </ul>	<ul style="list-style-type: none"> <li>• Öğrencilerin kendilerine yakın buldukları şiir anlayışı ile ilgili kısa bir konuşma yapmaları sağlanır.</li> </ul>
<b>Dil Bilgisi Konuları:</b> <ul style="list-style-type: none"> <li>• Metindeki cümlelerin öğeleri bulunur.</li> <li>• Metinler üzerinden imla ve noktalama çalışmaları yapılır.</li> </ul>		

## 4. ÜNİTE: MAKALE

Ünite Süresi: 2 HAFTA		
OKUMA	YAZMA	SÖZLÜ İLETİŞİM
1. Fen bilimleri ve sosyal bilimler alanlarında yazılmış birer bilimsel makale örneği 2. Edebî bir makale örneği	<ul style="list-style-type: none"> <li>• Öğrencilere makale türü ile ilgili öğrendiklerinden hareketle araştırmaya dayalı bir metin yazma çalışması yaptırılır.</li> <li>• Araştırmaya dayalı metinlerin yazımında kütüphanede ve Genel Ağ'da kaynak taramasının nasıl yapıldığı ve sınırlandırıldığı örneklerle gösterilir. Öğrencilerden Genel Ağ'da yaptıkları araştırmaları bilişim teknolojilerini kullanarak iş birlikli bir rapor hâline getirmeleri istenir.</li> <li>• Farklı kaynaklardaki bilgilerin bir metinde nasıl terkip edileceği örneklerle açıklanır.</li> <li>• Metin içinde ve sonunda bilimsel kaynak göstermeye ilişkin temel ilkeler örneklerle açıklanır.</li> </ul>	<ul style="list-style-type: none"> <li>• Öğrencilerin münazaranın özelliklerine uygun bir münazara örneği sunmaları sağlanır.</li> <li>• Yapılan münazaranın değerlendirilmesi sağlanır.</li> </ul>
<b>Dil Bilgisi Konuları:</b> <ul style="list-style-type: none"> <li>• Metnin seçilmiş bölümündeki cümlelerin öğeleri bulunur.</li> <li>• Metinler üzerinden imla ve noktalama çalışmaları yapılır.</li> </ul>		

## 5. ÜNİTE: SOHBET VE FIKRA

Ünite Süresi: 2 HAFTA		
OKUMA	YAZMA	SÖZLÜ İLETİŞİM
1. Cumhuriyet öncesi dönemde yazılmış bir sohbet örneği 2. Cumhuriyet Dönemi'nden bir sohbet örneği 3. Cumhuriyet öncesi dönemden bir fıkra örneği 4. Cumhuriyet Dönemi'nden bir fıkra örneği	•Öğrencilerin türün özelliklerine uygun güncel bir konuda sohbet veya fıkra yazmaları sağlanır.	•Türk toplumundaki sohbet kültürüne değinilir. • Öğrencilerin "Dostluk" konusunda bir sohbet gerçekleştirmeleri sağlanır.
<b>Dil Bilgisi Konuları:</b> <ul style="list-style-type: none"> <li>• Metindeki cümlelerin öğeleri bulunur.</li> <li>• Metinler üzerinden imla ve noktalama çalışmaları yapılır.</li> </ul>		

## 6. ÜNİTE: ROMAN

## II. DÖNEM

Ünite Süresi: 6 HAFTA		
OKUMA	YAZMA	SÖZLÜ İLETİŞİM
1. Cumhuriyet Dönemi'nden 1923-1950 arası iki roman örneği 2. 1950-1980 arası dönemden iki roman örneği 3. Dünya edebiyatından bir roman örneği • Dünya edebiyatı roman örneği 20. yüzyıldan seçilmelidir.	• Öğrencilerden ders kapsamında okudukları roman üzerine bir inceleme ve değerlendirme yazısı oluşturmaları istenir.	• Öğrencilere Türk veya dünya edebiyatından sinemaya uyarlanan bir romanın filmi seyrettirilip söz konusu roman okutturulur. Roman ile filmin karşılaştırılması sağlanır.
<b>Dil Bilgisi Konuları:</b> <ul style="list-style-type: none"> <li>Anlatım bozukluklarıyla ilgili çalışmalar yapılır.</li> <li>Metinler üzerinden imla ve noktalama çalışmaları yapılır.</li> </ul>		

## 7. ÜNİTE: TİYATRO

Ünite Süresi: 5 HAFTA		
OKUMA	YAZMA	SÖZLÜ İLETİŞİM
1. Cumhuriyet Dönemi'nden (1923-1950 arası) iki tiyatro örneği 2. Cumhuriyet Dönemi'nden (1950-1980 arası) bir tiyatro örneği 3. Dünya edebiyatından bir tiyatro örneği	<ul style="list-style-type: none"> <li>Öğrencilerden tiyatro salonunda veya medya ortamında seyrettikleri bir tiyatro üzerine inceleme / değerlendirme yazısı yazmaları istenir.</li> </ul>	<ul style="list-style-type: none"> <li>Öğrencilerden kendi hazırladıkları tek kişilik veya birkaç kişilik bir oyunu canlandırmaları istenir.</li> </ul>
<b>Dil Bilgisi Konuları:</b> <ul style="list-style-type: none"> <li>Anlatım bozukluklarıyla ilgili çalışmalar yapılır.</li> <li>Metinler üzerinden imla ve noktalama çalışmaları yapılır.</li> </ul>		

## 8. ÜNİTE: ELEŞTİRİ

Ünite Süresi: 2 HAFTA		
OKUMA	YAZMA	SÖZLÜ İLETİŞİM
1. Cumhuriyet Dönemi'nden iki eleştiri örneği 2. Cumhuriyet öncesi dönemden bir eleştiri örneği	<ul style="list-style-type: none"> <li>Öğrencilerden okudukları bir roman, hikâye veya şiirle ilgili eleştiri yazmaları istenir.</li> <li>Öğrencilerin yazdığı eleştiriler sınıfta değerlendirilir.</li> </ul>	<ul style="list-style-type: none"> <li>Öğrencilerden okudukları bir kitabı tanıtmaları ve kitaba dair eleştirilerini sözlü olarak sunmaları istenir.</li> </ul>
<b>Dil Bilgisi Konuları:</b> <ul style="list-style-type: none"> <li>Anlatım bozukluklarıyla ilgili çalışmalar yapılır.</li> <li>Metinler üzerinden imla ve noktalama çalışmaları yapılır.</li> </ul>		

## 9. ÜNİTE: MÜLAKAT/RÖPORTAJ

Ünite Süresi: 2 HAFTA		
OKUMA	YAZMA	SÖZLÜ İLETİŞİM
1. Cumhuriyet öncesi dönemden bir mülakat örneği 2. Cumhuriyet Dönemi'nden bir mülakat örneği 3. Cumhuriyet Dönemi'nden bir röportaj örneği <ul style="list-style-type: none"> <li>Mülakat metinleri edebiyat ve sanat alanıyla ilgili olmalıdır.</li> <li>Örnek metinlerden hareketle mülakat ve röportajın farklarına değinilir.</li> </ul>	<ul style="list-style-type: none"> <li>Öğrencilerden bir mülakat hazırlamaları istenir.</li> <li>Öğrencilerden, yaptıkları mülakatı gerekli düzenlemeleri yaparak yazıya aktarmaları istenir.</li> </ul>	<ul style="list-style-type: none"> <li>Öğrenciler, önceden hazırlık yaparak sınıf ortamında kendi aralarında bir mülakat gerçekleştirirler.</li> </ul>
<b>Dil Bilgisi Konuları:</b> <ul style="list-style-type: none"> <li>Anlatım bozukluklarıyla ilgili çalışmalar yapılır.</li> <li>Metinler üzerinden imla ve noktalama çalışmaları yapılır.</li> </ul>		

## 12. SINIF

## 1. ÜNİTE: GİRİŞ

## I. DÖNEM

Ünite Süresi: 2 HAFTA		
OKUMA	YAZMA	SÖZLÜ İLETİŞİM
1. Edebiyat ile düşünce akımları / felsefe arasındaki ilişki 2. Edebiyat ile psikoloji ve psikiyatri arasındaki ilişki 3. Dilin tarihî süreç içerisindeki değişimini etkileyen sebepler 4. İlk örneklerden günümüze Türkçenin önemli sözlükleri • Edebî eserlerin bir düşünce akımını / felsefi anlayışı yansıtabileceği, aynı şekilde felsefenin de edebiyattan yararlanabileceği üzerinde durulur. • Siyasi ve toplumsal değişim, teknoloji, çeviri, yazarların dil tercihleri gibi hususların yazı ve konuşma dilini etkilediği belirtilir.	• Öğrencilerden toplumsal değişim, teknoloji ve sosyal medyanın dili nasıl etkilediği hakkında bir yazı yazmaları istenir.	• Öğrencilerden hayatımıza yeni girmiş teknolojik terimler üzerine bir sunum yapmaları istenir. Bu sunumda terimlerin yazılış ve telaffuzları ile ilgili hususlara da değinilir.
<b>Dil Bilgisi Konuları:</b> <ul style="list-style-type: none"> <li>• Metinler üzerinden imla ve noktalama çalışmaları yapılır.</li> <li>• Kelimede anlam ile ilgili çalışmalar yapılır.</li> </ul>		

## 2. ÜNİTE: HİKÂYE

Ünite Süresi: 6 HAFTA		
OKUMA	YAZMA	SÖZLÜ İLETİŞİM
1. 1960 sonrası dönemden dört hikâye örneği 2. Küçürek (minimal) hikâye örnekleri	<ul style="list-style-type: none"> <li>• Öğrencilerden inceledikleri hikâyelerde bulunan tekniklerden en az ikisini kullanarak bir hikâye yazmaları istenir.</li> <li>• Öğrencilerden küçürek hikâye yazmaları istenir.</li> <li>• Öğrencilerin yazdığı metinler çeşitli araç ve yöntemlerle (sınıf panosu, okul panosu, dergi, gazete, sosyal medya vb.) sergilenir.</li> </ul>	<ul style="list-style-type: none"> <li>• Öğrencilerden inceledikleri ya da kendi seçtikleri bir hikâyeyi dramatize etmeleri istenir.</li> <li>• Öğrencilerden bir hikâyecinin hayatını ve eserlerini tanıtan bir sunum hazırlamaları istenir.</li> </ul>
<b>Dil Bilgisi Konuları:</b> <ul style="list-style-type: none"> <li>• Metinler üzerinden imla ve noktalama çalışmaları yapılır.</li> <li>• Metinler üzerinde kelimedede anlam ile ilgili çalışmalar yapılır.</li> </ul>		

## 3. ÜNİTE: ŞİİR

Ünite Süresi: 8 HAFTA		
OKUMA	YAZMA	SÖZLÜ İLETİŞİM
<ol style="list-style-type: none"> <li>1. Cumhuriyet Dönemi saf şiir anlayışından üç şiir örneği</li> <li>2. Cumhuriyet Dönemi'nden (1923-1960) toplumcu eğilimleri yansıtan iki şiir örneği</li> <li>3. Millî Edebiyat anlayışını yansıtan iki şiir örneği</li> <li>4. Garip akımından iki şiir örneği</li> <li>5. İkinci Yeni'den iki şiir örneği</li> <li>6. Dinî değerleri, geleneğe duyarlılığı ve metafizik anlayışı öne çıkaran modern şairlerden iki şiir örneği</li> <li>7. 1960 sonrası toplumcu eğilimleri yansıtan bir şiir örneği</li> <li>8. 1980 sonrası Türk şiirinden iki örnek</li> <li>9. Cumhuriyet sonrası halk şiirinden iki şiir örneği</li> </ol> <ul style="list-style-type: none"> <li>• Saf şiir örnekleri Necip Fazıl Kısakürek, Ziya Osman Saba, Ahmet Hamdi Tanpınar, Ahmet Muhip Dıranas, Cahit Sıtkı Tarancı, Asaf Halet Çelebi, Behçet Necatigil, Fazıl Hüsnü Dağlarca, Sedat Umran gibi şairlerden seçilir.</li> <li>• Cumhuriyet sonrası (1923-1960) toplumcu şiir örneği Nazım Hikmet, Attilâ İlhan gibi şairlerden seçilir.</li> <li>• Millî Edebiyat anlayışını yansıtan şiirler Arif Nihat Asya, Orhan Şaik Gökyay, Niyazi Yıldırım Gençosmanoğlu, Bekir Sıtkı Erdoğan gibi şairlerden seçilir.</li> <li>• Dinî değerleri, geleneğe duyarlılığı ve metafizik anlayışı öne çıkaran şiirler Sezai Karakoç, Cahit Zarifoğlu, Erdem Bayazıt gibi şairlerden seçilir.</li> <li>• 1960 sonrası toplumcu eğilimleri yansıtan şiirler İsmet Özel, Süreyya Berfe gibi şairlerden seçilir.</li> <li>• Halk şiiri örnekleri (Âşık Veysel, Ali İzzet Özkan, Davut Sulari, Abdurrahim Karakoç, Âşık Daimi, Sefil Selimi, Şeref Taşlıova, Murat Çobanoğlu, Feymani gibi) 20. yüzyılın önde gelen halk şairlerinden seçilir.</li> <li>• Şiirler incelenirken gerekirse dünya edebiyatından ilgili şiir örneklerine yer verilir.</li> </ul>	<ul style="list-style-type: none"> <li>• Öğrencilerden inceledikleri şiirlerden birinin tarzını örnek alarak şiir yazmaları istenir.</li> <li>• Öğrencilerin yazdığı şiirler sınıfta değerlendirilir.</li> <li>• Öğrencilerin yazdığı şiirler çeşitli araç ve yöntemlerle (sınıf panosu, okul panosu, dergi, gazete, sosyal medya...) sergilenir.</li> </ul>	<ul style="list-style-type: none"> <li>• Öğrencilerden Cumhuriyet Dönemi Türk şiirinden ve Türk dünyasına ait şiirlerden oluşan bir şiir dinletisi hazırlamaları ve sunmaları istenir.</li> </ul>
<b>Dil Bilgisi Konuları:</b> <ul style="list-style-type: none"> <li>• Metinler üzerinden imla ve noktalama çalışmaları yapılır.</li> <li>• Metinler üzerinde kelimedede anlam ile ilgili çalışmalar yapılır.</li> </ul>		



**T.C.**  
**MİLLÎ EĞİTİM BAKANLIĞI**

**DİN KÜLTÜRÜ VE AHLAK BİLGİSİ DERSİ**  
**ÖĞRETİM PROGRAMI**  
*(Ortaöğretim 9, 10, 11 ve 12. Sınıflar)*

## SINIF DÜZEYLERİNE GÖRE ÜNİTE, KONU, KAZANIM VE AÇIKLAMALARI

### 9. SINIF ÜNİTE, KAZANIM VE AÇIKLAMALARI

#### 9.1. BİLGİ VE İNANÇ

##### Ünite Açıklaması

Bu üniteye sırasıyla; "İslam'da Bilgi Kaynakları", "İslam İnancında İmanın Mahiyeti", "Kur'an'dan Mesajlar: İsrâ Suresi 36. Ayet ve Mülk Suresi 23. Ayet" konularına yer verilir.

Üniteye konuların özelliğine göre başta ayet ve hadisler olmak üzere, sözlü ve yazılı edebiyatımızdan (hikâye, şiir, beyit gibi) düzeye uygun metinlerden yararlanılır.

##### Kazanım ve Açıklamaları

#### 9.1.1. İslam'da bilginin kaynaklarını açıklar.

- ⇒ İslam'ın bilgi kaynaklarında; selim akıl, doğru haber ve salim duyu organlarının yanı sıra bilgi ve düşünme kaynakları hakkında felsefe ve bilim dünyasındaki yapılan değerlendirmeler, İslam kelamının epistemolojik yaklaşımları bağlamında ele alınır. Rüya, keşif ve ilhamın İslam âlimlerince bilgi kaynağı olarak kabul edilmediğine vurgu yapılır. Ayrıca güncel bilgi kaynaklarına (dijital kayıtlar gibi) değinilir.
- ⇒ Bilgiyi sevmeye, doğru bilgiye ulaşma ve faydalı bilgi ile bilgi ahlakı, bilginin kullanımı ve muhafazası gibi konulara da değinilir.

#### 9.1.2. İslam inancında imanın mahiyetini araştırır.

- ⇒ İman tasdik ilişkisi, iman ikrar ilişkisi, iman bilgi ilişkisi ve iman amel ilişkisi konularına yer verilir.
- ⇒ İslam inancında imanın taklitten kurtarılarak tahkike ulaşmasının önemine de değinilir.

#### 9.1.3. İsrâ suresi 36. ayet ile Mülk suresi 23. ayetlerinde verilen mesajları değerlendirir.

- ⇒ Kazanım; öğrencilerin Kur'an-ı Kerim mealini kullanma, Kur'an-ı Kerim'i anlama ve yorumlama, ayetlerde geçen şahıs, yer, konu ve kavramları belirleme becerilerini geliştirici etkinliklerle desteklenir. Bu kapsamda ayetlerin (nüzul sebebi, ana konuları gibi) kısa açıklamalarına öğrenci seviyesine göre yer verilir.

##### Anahtar Kavramlar

İslam, inanç, akide, vahiy.



## 9.2. DİN VE İSLAM

### Ünite Açıklaması

Bu üniteye sırasıyla; "Dinin Tanımı ve Kaynağı", "İnsanın Doğası ve Din", "İman ve İslam İlişkisi", "İslam İnanç Esaslarının Özellikleri", "Kur'an'dan Mesajlar: Nisâ Suresi 136. Ayet" konularına yer verilir.

Üniteye konuların özelliğine göre başta ayet ve hadisler olmak üzere sözlü ve yazılı edebiyatımızdan (hikâye, şiir, beyit gibi) düzeye uygun metinlerden yararlanılır.

### Kazanım ve Açıklamaları

#### 9.2.1. Kaynağı ve unsurları bakımından din tanımlarını karşılaştırır.

- ⇒ *Kur'an-ı Kerim'de din kavramının farklı anlamları ele alınır ve İslam âlimlerince yapılan din tanımlarına örnekler verilir.*
- ⇒ *Çeşitli disiplinlere (felsefe, sosyoloji, antropoloji, dinler tarihi) göre din tanımlarına birer örnek verilir.*

#### 9.2.2. İnsanın doğası ile din arasında ilişki kurar.

- ⇒ *İnsan doğasının maddi ve manevi yönüne değinilir; tarih boyunca insanın inanma ihtiyacının nedenleri Kur'an-ı Kerim'den ilgili ayetlerle ele alınır; dinin insan hayatındaki yeri ve önemi örneklerle açıklanır.*

#### 9.2.3. İman ve İslam kavramları arasındaki ilişkiyi fark eder.

#### 9.2.4. İslam'ın inanç esaslarının özelliklerini ayet ve hadisler ışığında analiz eder.

- ⇒ *İslam inancının sade ve yalın olması, kul ile Allah arasında hiçbir aracı kişi ve kuruma izin vermemesi, dogmatik olmaması, hür iradeyi esas alması, ebedî kurtuluş için korku ve ümit arasında yaşamayı tavsiye etmesi gibi konulara değinilir.*
- ⇒ *İslam inancında tevhidin önemi ile tevhid inancının yerleşmesinde Allah'ın isim ve sıfatlarını doğru anlamının yeri ayetlerle ele alınır; inanç esasları ile ilgili ayrıntılara girilmez.*
- ⇒ *İslam inanç esasları arasındaki bütünselliğin önemine değinilir; İslam inançlarını parçacı bir yaklaşımla ele almanın sakıncaları örneklerle açıklanır.*

#### 9.2.5. Nisâ suresi 136. ayette verilen mesajları değerlendirir.

- ⇒ *Kazanım; öğrencilerin Kur'an-ı Kerim mealini kullanma, Kur'an-ı Kerim'i anlama ve yorumlama, ayetlerde geçen şahıs, yer, konu ve kavramları belirleme becerilerini geliştirici etkinliklerle desteklenir. Bu kapsamda ayetlerin (nüzul sebebi, ana konuları gibi) kısa açıklamalarına öğrenci seviyesine göre yer verilir.*
- ⇒ *Ayet ele alınırken Cibril hadisine de yer verilir.*

## Anahtar Kavramlar

*din, fıtrat, tevhid, hanif, iman, Esmâ-i Hüsnâ.*



## 9.3. İSLAM VE İBADET

### Ünite Açıklaması

Bu üniteye sırasıyla; "İslam'da İbadet ve Kapsamı", "İslam'da İbadetin Amacı ve Önemi", "İslam'da İbadet Yükümlülüğü", "İslam'da İbadetlerin Temel İlkeleri", "İslam'da İbadet Ahlak İlişkisi", "Kur'an'dan Mesajlar: Bakara Suresi 177. Ayet" konularına yer verilir.

Üniteye konuların özelliğine göre başta ayet ve hadisler olmak üzere sözlü ve yazılı edebiyatımızdan (hikâye, şiir, beyit gibi) düzeye uygun metinlerden yararlanılır.

### Kazanım ve Açıklamaları

#### 9.3.1. İslam'da ibadet kavramını ve ibadetin kapsamını açıklar.

⇒ *İslam'da ibadetin kapsamı konusunda Allah'ın rızasına dayanan her davranışın ibadet olduğuna, bazı ibadetlerin (namaz, oruç, hac, zekât gibi) belirli bir vaktinin ve uygulanma şeklinin olduğuna, bazı ibadetlerin ise belirli bir vaktinin olmadığına değinilir.*

#### 9.3.2. İslam'da ibadetlerin yapılış amacını ve önemini fark eder.

#### 9.3.3. İbadet yükümlülüğü ile ilgili bazı kavramları sınıflandırır.

⇒ *Mükellef ve ef'al-i mükellefine (farz, vacip, sünnet, mendup, mübah, haram ve mekruh) yer verilir.*

#### 9.3.4. İslam'da ibadetlerin temel ilkelerini değerlendirir.

⇒ *İslam'da ibadetlerin temel ilkeleri kapsamında; "Kur'an ve sünnete uygunluk", "niyet", "ihlas" konularına yer verilir. Ayrıca ibadetlerde bidatlerden kaçınmanın önemine değinilir.*

#### 9.3.5. İbadetlerin, bireyin ahlaki gelişimi üzerindeki etkisini yorumlar.

⇒ *İbadetlerin teşri hikmeti üzerinde durulur ve ibadetlerin toplumsal yönüne değinilir.*

#### 9.3.6. Bakara suresi 177. ayette verilen mesajları değerlendirir.

⇒ *Kazanım; öğrencilerin Kur'an-ı Kerim mealini kullanma, Kur'an-ı Kerim'i anlama ve yorumlama, ayetlerde geçen şahıs, yer, konu ve kavramları belirleme becerilerini geliştirici etkinliklerle desteklenir. Bu kapsamda ayetlerin (nüzul sebebi, ana konuları gibi) kısa açıklamalarına öğrenci seviyesine göre yer verilir.*

## Anahtar Kavramlar

*ibadet, mükellef, salih amel, ihlas.*



## 9.4. GENÇLİK VE DEĞERLER

### Ünite Açıklaması

Bu üniteye sırasıyla; "Değerler ve Değerlerin Kaynağı", "Gençlerin Kişilik Gelişiminde Değerlerin Yeri ve Önemi", "Temel Değerler", "Kur'an'dan Mesajlar: İsrâ Suresi 23-29. Ayetler" konularına yer verilir.

Üniteye konuların özelliğine göre başta ayet ve hadisler olmak üzere sözlü ve yazılı edebiyatımızdan (hikâye, şiir, beyit, vecize, deyiş, nefes vb.) düzeye uygun metinlerden yararlanılır.

### Kazanım ve Açıklamaları

#### 9.4.1. Değerlerin oluşumuna etki eden unsurları analiz eder.

⇒ *Değer kavramının analizi yapılır; değerlerin oluşumunda; dinin, örf ve âdetlerin etkisine yer verilir.*

#### 9.4.2. Gençlerin kişilik gelişiminde dinî ve ahlaki değerler ile örf ve âdetlerin yerini tartışır.

⇒ *Gençlerin kişilik gelişimine değerlerin etkisi günlük hayattan örneklerle açıklanır.*

#### 9.4.3. Temel değerleri ayet ve hadislerle ilişkilendirir.

⇒ *İslam düşünce geleneğinde öne çıkan temel "insani erdem ve değerler"den hikmet, adalet, iffet ve şecaat konularına yer verilir. İnsanın düşünme, arzu ve gazap gibi konularda ölçülü olması, itidal üzere hareket etmesi, bedeni ve maddi hazlara aşırı düşkünlükten korunması, gönül tokluğu gibi anlamlara gelen iffet kavramı, ahlaki ve felsefi boyutlarıyla ele alınır.*

#### 9.4.4. İsrâ suresi 23-29. ayetlerde verilen mesajları değerlendirir.

⇒ *Kazanım; öğrencilerin Kur'an-ı Kerim mealini kullanma, Kur'an-ı Kerim'i anlama ve yorumlama, ayetlerde geçen şahıs, yer, konu ve kavramları belirleme becerilerini geliştirici etkinliklerle desteklenir. Bu kapsamda ayetlerin (nüzul sebebi, ana konuları gibi) kısa açıklamalarına öğrenci seviyesine göre yer verilir.*

## Anahtar Kavramlar

*din, değer, ahlak, örf, âdet.*



## 9.5. GÖNÜL COĞRAFYAMIZ

### Ünite Açıklaması

Bu üniteye sırasıyla; "İslam Medeniyeti ve Özellikleri", "İslam Medeniyetinin Farklı Coğrafyalardaki İzleri", "Kur'an'dan Mesajlar: Hucurât Suresi 13. Ayet" konularına yer verilir.

### Kazanım ve Açıklamaları

#### 9.5.1. İslam medeniyeti kavramını izah eder.

- ⇒ *Kültür ve medeniyet kavramları öğrenci seviyesine göre ana hatlarıyla ele alınır; İslam medeniyeti kavramı analiz edilir.*

#### 9.5.2. İslam medeniyetinin, dünyanın farklı bölgelerindeki etkilerini fark eder.

- ⇒ *Hicaz Bölgesi, Kudüs ve Çevresi, Şam ve Bağdat Bölgesi; İran, Horasan, Türkistan ve Mâverâünnehir Bölgesi; Hint Alt Kıtası; Anadolu ve Balkanlar; Kuzey Afrika (Mısır ve Mağrip Bölgesi) ve Endülüs gibi İslam medeniyetinin tarihî süreçte hayat bulduğu ilim ve kültür havzaları ele alınır.*
- ⇒ *İslam medeniyetinin bu havzalara İslam'ın taşınmasına öncülük eden âlimler, komutanlar ve tüccarlara kısaca yer verilir.*
- ⇒ *İslam medeniyetine değer katan ana dillere (Türkçe, Arapça, Farsça) değinilir.*
- ⇒ *İslam medeniyetinin Anadolu ve Balkanlara taşınmasında Horasan, Anadolu ve Rumeli erenlerinin de rolüne kısaca değinilir.*
- ⇒ *Öğrencilerin Türkiye ile gönül coğrafyamız arasındaki tarihî ve kültürel bağların güçlenmesine yönelik sözlü ve yazılı önerilerde bulunabilecekleri etkinliklere yer verilir.*

#### 9.5.3. Hucurât suresi 13. ayette verilen mesajları değerlendirir.

- ⇒ *Kazanım; öğrencilerin Kur'an-ı Kerim mealini kullanma, Kur'an-ı Kerim'i anlama ve yorumlama, ayetlerde geçen şahıs, yer, konu ve kavramları belirleme becerilerini geliştirici etkinliklerle desteklenir. Bu kapsamda ayetlerin (nüzul sebebi, ana konuları gibi) kısa açıklamalarına öğrenci seviyesine göre yer verilir.*

### Anahtar Kavramlar

*kültür, medeniyet.*



## 10. SINIF ÜNİTE, KAZANIM VE AÇIKLAMALARI

### 10.1. ALLAH İNSAN İLİŞKİSİ

#### Ünite Açıklaması

Bu üniteye sırasıyla, "Allah İnancı ve İnsan", "Allah'ın Varlığı ve Birliği", "Allah'ın İsim ve Sıfatları", "Kur'an-ı Kerim'de İnsan ve Özellikleri", "İnsanın Allah ile İrtibatı", "Kur'an'dan Mesajlar: Rûm Suresi 18-27. Ayetler" konularına yer verilir.

Üniteye konuların özelliğine göre başta ayet ve hadisler olmak üzere sözlü ve yazılı edebiyatımızdan (hikâye, şiir, beyit gibi) düzeye uygun metinlerden yararlanılır.

#### Kazanım ve Açıklamaları

10.1.1. Allah inancının insan hayatındaki yeri ve önemini yorumlar.

10.1.2. Allah'ın varlığı ve birliği konusunda akli ve naklî delilleri analiz eder.

⇒ "Gaye ve nizam", "ekmel varlık" delilleri ile sınırlandırılır.

10.1.3. İsim ve sıfatlarının yansımalarıyla Allah'ı tanır.

⇒ Allah'ın isim ve sıfatlarını kavramanın, O'nu tanımadaki önemine değinilir; isim ve sıfatların kâinatta tecellisi üzerinde durulur. İsim ve sıfatlar, Allah insan ilişkisi bağlamında; Bakara suresi 255. ayet, Haşr suresi 22-24. ayetler ve İhlâs suresi kapsamında işlenir.

10.1.4. İnsanın özelliklerini ayetlerle açıklar.

⇒ Kazanım kapsamında insanın olumlu özellikleri öne çıkarılır.

10.1.5. İnsanın Allah ile irtibat yollarını fark eder.

⇒ Kazanım; dua, ibadet, Kur'an okuma, tövbe ve istiğfar konuları ile sınırlandırılır.

⇒ Allah ile insan arasındaki ilişkinin dayandığı temel ilkelere yer verilir; temel ilkeler Yaradan-yaradılan ilişkisi çerçevesinde ele alınır; Allah'ın "ilah" ve "rab" olma vasfının insan üzerindeki etkisine değinilir.

10.1.6. Rûm suresi 18-27. ayetlerde verilen mesajları değerlendirir.

⇒ Kazanım; öğrencilerin Kur'an-ı Kerim mealini kullanma, Kur'an-ı Kerim'i anlama ve yorumlama, ayetlerde geçen şahıs, yer, konu ve kavramları belirleme becerilerini geliştirici etkinliklerle desteklenir. Bu kapsamda ayetlerin (nüzul sebebi, ana konuları gibi) kısa açıklamalarına öğrenci seviyesine göre yer verilir.

#### Anahtar Kavramlar

Esmâ-i Hüsnâ, tilâvet, kıraat, dua, tövbe, istiğfar.

## 10.2. HZ. MUHAMMED VE GENÇLİK

### Ünite Açıklaması

Bu üniteye sırasıyla, "Kur'an-ı Kerim'de Gençler", "Bir Genç Olarak Hz. Muhammed", "Hz. Muhammed ve Gençler", "Bazı Genç Sahabiler", "Kur'an'dan Mesajlar: Âl-i İmrân Suresi 159. Ayet" konularına yer verilir.

Ünite genelinde sahabiler ve özellikleri verilirken kronolojik ayrıntılara girilmez; sahabilerin ön plana çıkan özellikleri üzerinde durulur.

Üniteye konuların özelliğine göre başta ayet ve hadisler olmak üzere sözlü ve yazılı edebiyatımızdan (hikâye, şiir, beyit gibi) düzeye uygun metinlerden yararlanılır.

### Kazanım ve Açıklamaları

10.2.1. Kur'an-ı Kerim'den gençlerle ilgili ayetlere örnekler verir.

10.2.2. Hz. Muhammed'in gençlik yıllarındaki erdemli davranışlarını kendi hayatıyla ilişkilendirir.

10.2.3. Hz. Muhammed ile genç sahabiler arasındaki iletişimi değerlendirir.

10.2.4. Bazı genç sahabilerin öne çıkan özelliklerini örnek alır.

⇒ "Bilge ve Kahraman Bir Genç: Hz. Ali", "Genç Bir Davetçi: Erkam b. Ebi'l-Erkam", "Genç Bir Öğretmen: Mus'ab b. Umeyr", "Genç Bir Komutan: Üsâme b. Zeyd", "Genç Bir Yönetici: Muaz b. Cebel", "Genç Bir Âlim: Hz. Aişe", "Genç Bir Anne: Hz. Fatıma", "Sorumluluk Sahibi Bir Genç: Esmâ binti Ebi Bekir", "Habeş Kralının Huzurunda Bir Genç: Cafer b. Ebi Talib" konularına yer verilir.

10.2.5. Âl-i İmrân suresi 159. ayette verilen mesajları değerlendirir.

⇒ Kazanım; öğrencilerin Kur'an-ı Kerim mealini kullanma, Kur'an-ı Kerim'i anlama ve yorumlama, ayetlerde geçen şahıs, yer, konu ve kavramları belirleme becerilerini geliştirici etkinliklerle desteklenir. Bu kapsamda ayetlerin (nüzul sebebi, ana konuları gibi) kısa açıklamalarına öğrenci seviyesine göre yer verilir.

### Anahtar Kavramlar

sahabi, âlim, el-emin, istişare.



### 10.3. DİN VE HAYAT

#### Ünite Açıklaması

Bu üniteye sırasıyla, "Din ve Aile", "Din, Kültür ve Sanat", "Din ve Çevre", "Din ve Sosyal Değişim", "Din ve Ekonomi", "Din ve Sosyal Adalet" ve "Kur'an'dan Mesajlar: Âl-i İmrân Suresi 103-105. Ayetler" konularına yer verilir.

Üniteye konuların özelliğine göre başta ayet ve hadisler olmak üzere sözlü ve yazılı edebiyatımızdan (hikâye, şiir, beyit gibi) düzeye uygun metinlerden yararlanılır.

#### Kazanım ve Açıklamaları

10.3.1. İslam dininin aile kurumuna verdiği önemi fark eder.

10.3.2. İslam dininin kültür, sanat ve düşünce üzerindeki etkilerini analiz eder.

⇒ *İslam dininin kültürel hayatımızın zenginleşmesindeki katkılarına ve İslam medeniyetinde öne çıkan sanat dallarına kısaca yer verilir. Ayrıca "Eşyada asıl olan ibahadır." ilkesinin sanat alanında da geçerli olduğuna değinilir.*

10.3.3. İslam dininin çevre sorunlarına yaklaşımını ve çözüm önerilerini değerlendirir.

10.3.4. İslam dini ve sosyal değişim arasında ilişki kurar.

⇒ *Dinin sabiteleri ve değişkenleri üzerinde durulur; bazı dinî hüküm ve yorumların zamana ve mekâna göre değişebileceğine değinilir.*

10.3.5. İslam dininin ekonomik hayatla ilgili ilkelerini yorumlar.

10.3.6. İslam dininin sosyal adaletle ilgili ilkelerini açıklar.

10.3.7. Âl-i İmrân suresi 103-105. ayetlerdeki mesajları değerlendirir.

⇒ *Kazanım; öğrencilerin Kur'an-ı Kerim mealini kullanma, Kur'an-ı Kerim'i anlama ve yorumlama, ayetlerde geçen şahıs, yer, konu ve kavramları belirleme becerilerini geliştirici etkinliklerle desteklenir. Bu kapsamda ayetlerin (nüzul sebebi, ana konuları gibi) kısa açıklamalarına öğrenci seviyesine göre yer verilir.*

#### Anahtar Kavramlar

*din, sanat, iktisat, sosyal değişim.*



## 10.4. AHLAKİ TUTUM VE DAVRANIŞLAR

### Ünite Açıklaması

Bu üniteye sırasıyla, "İslam Ahlakının Konusu ve Gayesi", "İslam Ahlakının Kaynakları", "Ahlak ve Terbiye İlişkisi", "İslam Ahlakında Yerilen Bazı Davranışlar", "Kur'an'dan Mesajlar: Hucurât Suresi 11-12. Ayetler" konularına yer verilir.

Üniteye konuların özelliğine göre başta ayet ve hadisler olmak üzere sözlü ve yazılı edebiyatımızdan (hikâye, şiir, beyit gibi) düzeye uygun okuma metinlerine yer verilir.

### Kazanım ve Açıklamaları

10.4.1. İslam ahlakının konusu ve gayesini açıklar.

10.4.2. Ahlak ile terbiye arasındaki ilişki kurar.

⇒ *Duygu yönetimi, düşünce yönetimi, davranış yönetimi, irade yönetimi gibi konular ayet ve hadislerle ilişkilendirilerek ele alınır.*

10.4.3. İslam ahlakında yerilen bazı davranışları ayet ve hadislerle açıklar.

⇒ *Kazanım kapsamında yalan ve iftira, mahremiyetin ihlali (tecessüs), gıybet, haset, suizan, hile ve israf konularına değinilir.*

⇒ *Öğrencilerin İslam ahlakında yerilen bazı davranışların, bireysel ve toplumsal zararlarını değerlendirmelerine yönelik etkinliklere yer verilir.*

10.4.4. Tutum ve davranışlarında ölçülü olmaya özen gösterir.

10.4.5. Hucurât suresi 11-12. ayetlerde verilen mesajları değerlendirir.

⇒ *Kazanım; öğrencilerin Kur'an-ı Kerim mealini kullanma, Kur'an-ı Kerim'i anlama ve yorumlama, ayetlerde geçen şahıs, yer, konu ve kavramları belirleme becerilerini geliştirici etkinliklerle desteklenir. Bu kapsamda ayetlerin (nüzul sebebi, ana konuları gibi) kısa açıklamalarına öğrenci seviyesine göre yer verilir.*

### Anahtar Kavramlar

*ahlak, seciye, şahsiyet, karakter, terbiye.*



## 10.5. İSLAM DÜŞÜNCESİNDE İTİKADİ, SİYASİ VE FİKHİ YORUMLAR

### Ünite Açıklaması

Bu üniteye sırasıyla, "Dinî Yorum Farklılıklarının Sebepleri", "Dinî Yorumlarla İlgili Bazı Kavramlar", "İslam Düşüncesinde İtikadi ve Siyasi Yorumlar", "İslam Düşüncesinde Fikhi Yorumlar", "Kur'an'dan Mesajlar: Nisâ Suresi 59. Ayet" konularına yer verilir.

Ünite genelinde İslam düşüncesindeki yorum farklılıkları; ayrıntılara girilmeden, nesnel ve tasviri (betimleyici) bir anlatımla ele alınır. Dinî yorumların, çağlara ve ortama göre dinin anlaşılma biçimlerini ortaya koyan birer zenginlik olduğu; bu nedenle farklı düşünce ve yorumlara saygı duyulması gerektiği vurgulanır.

### Kazanım ve Açıklamaları

#### 10.5.1. Din ve dinin yorumu arasındaki farkı ayırt eder.

- ⇒ *Dinin farklı yorum biçimleri olabileceğine vurgu yapılır; dinin yanlış yorumlanmasından doğan sorunların, dinin kendisinden kaynaklanmadığına değinilir.*
- ⇒ *Din anlayışındaki yorum farklılıklarının sebepleri düzeye uygun bir biçimde ayrıntıya girilmeden ele alınır.*

#### 10.5.2. İslam düşüncesindeki yorum farklılıklarının sebeplerini tartışır.

- ⇒ *Yorum farklılıkları; insan unsuru; sosyal, siyasi, kültürel ve coğrafi ortam ile dinî metinlere yaklaşım ve onları yorumlama farklılıklarından kaynaklanan sebepler ile sınırlandırılır.*

#### 10.5.3. Dinî yorumlarla ilgili bazı kavramları değerlendirir.

- ⇒ *İtikad, fıkıh, mezhep ve fırka kavramları öğrencilerin seviyeleri ve kültürel altyapıları göz önünde bulundurularak ele alınır.*

#### 10.5.4. İslam düşüncesinde itikadi ve siyasi yorumları genel özelliklerine göre sınıflandırır.

- ⇒ *Kazanım Ehl-i sünnet (Eşarilik ve Maturidilik) ve Şia (İmamiye ve Zeydiye) ile sınırlandırılır.*

#### 10.5.5. İslam düşüncesindeki amelî fikhi yorumları tanır.

- ⇒ *İslam düşüncesindeki amelî fikhi yorumlarda; Hanefilik, Malikilik, Şafiilik ve Hanbelilik mezheplerine yer verilir. Ayrıca Caferilik mezhebine de değinilir, bu mezhebin İmamiye Şiası'nın amelî/fikhi yorumu olduğuna vurgu yapılır.*

#### 10.5.6. Nisâ suresi 59. ayette verilen mesajları değerlendirir.

- ⇒ *Kazanım; öğrencilerin Kur'an-ı Kerim mealini kullanma, Kur'an-ı Kerim'i anlama ve yorumlama, ayetlerde geçen şahıs, yer, konu ve kavramları belirleme becerilerini geliştirici etkinliklerle desteklenir. Bu kapsamda ayetlerin (nüzul sebebi, ana konuları gibi) kısa açıklamalarına öğrenci seviyesine göre yer verilir.*

### Anahtar Kavramlar

*itikad, mezhep, fırka, tevil.*



## 11. SINIF ÜNİTE, KAZANIM VE AÇIKLAMALARI

### 11.1. DÜNYA VE AHİRET

#### Ünite Açıklaması

Bu üniteye sırasıyla; "Varoluşun ve Hayatın Anlamı", "Ahiret Âlemi", "Ahirete Uğurlama", "Kur'an'dan Mesajlar: Bakara Suresi 153-157. Ayetler" konularına yer verilir.

Üniteye konuların özelliğine göre başta ayet ve hadisler olmak üzere sözlü ve yazılı edebiyatımızdan (hikâye, şiir, beyit, vecize, deyiş, nefes gibi) düzeye uygun metinlerden yararlanılır.

#### Kazanım ve Açıklamaları

11.1.1. Hayatı anlamlandırmada ahiret inancının önemini fark eder.

⇒ Kur'an-ı Kerim'den dünya hayatının amacıyla ilgili örnekler verilmesine özen gösterilir.

11.1.2. Dünya hayatı ile ahiret hayatı arasında ilişki kurar.

11.1.3. Ahiret hayatının aşamalarını ayet ve hadislerle temellendirir.

⇒ Ölüm, kabir, berzah âlemi, kıyamet, ba's, haşır, hesap, cennet ve cehennem kavramlarına yer verilir.

⇒ Kıyamet ve yeniden diriliş gibi konular akli ve naklî deliller ışığında ele alınır.

11.1.4. Cenaze uğurlama ile ilgili dinî uygulamaları örneklerle açıklar.

⇒ Vefat edenin vasiyet ve borçları; tekfin ve teşhiz, cenaze namazı, taziye ve Kur'an okuma, dua etmek ve hayır yapmak konularına yer verilir.

⇒ Cenaze namazına katılmanın ve taziye de bulunmanın, dinî ve insani bir görev olduğuna değinilir.

⇒ Kültürümüzde cenaze uğurlama ile ilgili gelenekler tanıtılır; ayrıca Alevi-Bektaşilikte yer alan "Hakk'a Uğurlama Erkânı" gibi cenaze uğurlama geleneklerine de değinilir.

11.1.5. Bakara suresi 153-157. ayetlerde verilen mesajları değerlendirir.

⇒ Kazanım; öğrencilerin Kur'an-ı Kerim mealini kullanma, Kur'an-ı Kerim'i anlama ve yorumlama, ayetlerde geçen şahıs, yer, konu ve kavramları belirleme becerilerini geliştirici etkinliklerle desteklenir. Bu kapsamda ayetlerin (nüzul sebebi, ana konuları gibi) kısa açıklamalarına öğrenci seviyesine göre yer verilir.

#### Anahtar Kavramlar

ahiret, vefat, cenaze.



## 11.2. KUR'AN'A GÖRE HZ. MUHAMMED

### Ünite Açıklaması

Bu üniteye sırasıyla; "Hz. Muhammed'in Şahsiyeti", "Hz. Muhammed'in Peygamberlik Yönü", "Hz. Muhammed'e Bağlılık ve İtaat", "Kur'an'dan Mesajlar: Ahzâb Suresi 45-46. Ayetler" konularına yer verilir.

Üniteye konuların özelliğine göre başta ayet ve hadisler olmak üzere sözlü ve yazılı edebiyatımızdan (hikâye, şiir, beyit gibi) düzeye uygun metinlerden yararlanılır.

### Kazanım ve Açıklamaları

#### 11.2.1. Hz. Muhammed'in örnek şahsiyetini tanıır.

- ⇒ Hz. Muhammed'in beşerî yönü ile ilgili ayetlerden örnek verilmesine özen gösterilir.
- ⇒ Hz. Muhammed'in ahlaki özellikleri örneklerle ele alınır.
- ⇒ Öğrencilerin, İslam'ı anlamada Hz. Muhammed'in örnek şahsiyetinin yerini analiz edebileceği etkinliklere yer verilir.

#### 11.2.2. Hz. Muhammed'in peygamberlikle ilgili görevlerini açıklar.

- ⇒ Hz. Muhammed'in tebliğ, tebyin, teşri ve temsil (İslam'ı anlama ve yaşama konusundaki örnekliliği) görevlerine değinilir.

#### 11.2.3. Hz. Peygamber'e bağlılık ve itaati ayet ve hadislerden hareketle yorumlar.

- ⇒ Hadis ve sünnet kavramlarına, İslam'ın anlaşılmasında sünnetin önemine ve kültürümüzde Peygamber ve Ehl-i Beyt sevgisine de değinilir.
- ⇒ Hadis kaynaklarından Kütüb-i tis'a ve müellifleri isim olarak listelenir.

#### 11.2.4. Ahzâb suresi 45-46. ayetlerde verilen mesajları değerlendirir.

- ⇒ Kazanım; öğrencilerin Kur'an-ı Kerim mealini kullanma, Kur'an-ı Kerim'i anlama ve yorumlama, ayetlerde geçen şahıs, yer, konu ve kavramları belirleme becerilerini geliştirici etkinliklerle desteklenir. Bu kapsamda ayetlerin (nüzul sebebi, ana konuları gibi) kısa açıklamalarına öğrenci seviyesine göre yer verilir.

### Anahtar Kavramlar

hadis, sünnet, üsve-i hasene, hatemü'n-nebiyyîn, Kütüb-i sitte, Kütüb-i tis'a.



### 11.3. KUR'AN'DA BAZI KAVRAMLAR

#### Ünite Açıklaması

Bu üniteye sırasıyla; "İslam'ın Aydınlik Yolu: Hidayet", "Allah'ı Görüyormuşçasına Yaşamak: İhsan", "Allah İçin Samimiyet: İhlas", " Allah'ın Emir ve Yasaklarına Riayet: Takva", "Dosdoğru Yol: Sırat-ı Müstakim", "Allah Yolunda Mücadele: Cihat", "İyi, Doğru ve Güzel Davranış: Salih Amel", "Kur'an'dan Mesajlar: Kehf Suresi 107-110. Ayetler" konularına yer verilir.

Ünite genelinde kavramlar, Kur'an-ı Kerim'deki farklı anlam genişlikleri dikkate alınarak ele alınır.

#### Kazanım ve Açıklamaları

##### 11.3.1. Kur'an'ı Kerim'de geçen bazı kavramları yorumlar.

⇒ *Cihat kavramı; anlam genişliği göz önünde bulundurularak salt savaş ile sınırlandırılmadan tüm boyutlarıyla ve Mekkî ve Medenî ayetlerin bu kavrama yüklediği anlamlar bağlamında ele alınır. Cihadın bir ibadet olarak farzı ayın ve farz-ı kifaye olduğu durumlara değinilir. Bu kapsamda ceht, mücadele, davet, tebliğ, irşat, emr-i bi'l-maruf ve nehy-i ani'l-münker, kıtal/mukatele ve şehadet kavramlarına yer verilir.*

##### 11.3.2. Kur'an'ı Kerim'de geçen kavramları tanımanın İslam'ı doğru anlamadaki önemini fark eder.

##### 11.3.3. Kehf suresi 107-110. ayetlerde verilen mesajları değerlendirir.

⇒ *Kazanım; öğrencilerin Kur'an-ı Kerim mealini kullanma, Kur'an-ı Kerim'i anlama ve yorumlama, ayetlerde geçen şahıs, yer, konu ve kavramları belirleme becerilerini geliştirici etkinliklerle desteklenir. Bu kapsamda ayetlerin (nüzul sebebi, ana konuları gibi) kısa açıklamalarına öğrenci seviyesine göre yer verilir.*

#### Anahtar Kavramlar

*hidayet, ihsan, ihlas, takva, sırat-ı müstakim, cihat, salih amel, şehadet.*



## 11.4. İNANÇLA İLGİLİ MESELELER

### Ünite Açıklaması

Bu üniteye sırasıyla, "İnançla İlgili Felsefi Yaklaşımlar", "Yeni Dinî Hareketler", "Kur'an'dan Mesajlar: En'âm Suresi 59. Ayet ve Lokmân Suresi 27. Ayet" konularına yer verilir.

Ünite genelinde konular İslam dininin bakış açısına göre ele alınır.

### Kazanım ve Açıklamaları

#### 11.4.1. İnançla ilgili yaklaşımları tartışır.

- ⇒ *İnançla ilgili yaklaşımlardan teizm, deizm, materyalizm, pozitivizm, sekülerizm, agnostisizm, ateizm ve nihilizme yer verilir. İnançla ilgili yaklaşımlar ele alınırken "kötülük problemi" üzerinde durulur ve problemin inançla ilgili yaklaşımlarla olan ilişkisine değinilir.*

#### 11.4.2. Yeni dinî akımların özelliklerini değerlendirir.

- ⇒ *"Milenyum Tarikatları", "Kıyamet Tarikatları" gibi adlarla sınıflandırılan yeni dinî akımların ortak yönlerine, ortaya çıkma ve yaygınlaşma sebeplerine ve ülkemize olan yansımalarına güncel örneklerle yer verilir.*
- ⇒ *Dinî değerlerin istismarının olumsuz sonuçlarına değinilir; din istismarının siyasi, ekonomik ve sosyal sebepleri üzerinde durulur. Bu kapsamda FETÖ gibi illegal, çıkarıcı yapı ve gruplara değinilir.*
- ⇒ *Batı'da ortaya çıkan "İslamofobi/İslam karşıtlığı" gibi ırkçı akımların gelişmesine sebep olarak gösterilen, hem söylemleri hem de eylemleriyle başta Müslüman halklar olmak üzere dünya üzerinde yaşayan pek çok halka zarar veren, DEAŞ gibi şiddet odaklı, terörist, illegal ve marjinal gruplara değinilir.*

#### 11.4.3. En'âm suresi 59 ve Lokmân suresi 27. ayetlerde verilen mesajları değerlendirir.

- ⇒ *Kazanım; öğrencilerin Kur'an-ı Kerim mealini kullanma, Kur'an-ı Kerim'i anlama ve yorumlama, ayetlerde geçen şahıs, yer, konu ve kavramları belirleme becerilerini geliştirici etkinliklerle desteklenir. Bu kapsamda ayetlerin (nüzul sebebi, ana konuları gibi) kısa açıklamalarına öğrenci seviyesine göre yer verilir.*

### Anahtar Kavramlar

*inanç, istismar, İslamofobi.*



## 11.5. YAHUDİLİK VE HİRİSTİYANLIK

### Ünite Açıklaması

Bu üniteye sırasıyla, "Yahudilik" ve "Hiristiyanlık" konularına yer verilir.

Ünite genelinde konular, öğrenci seviyesine uygun olarak ana hatlarıyla ele alınır; anlatımda nesnel ve tasviri (betimleyici) bir yöntem benimsenir; dinlerin kendi kavramları ve epistemolojik kabulleriyle tanıtılmasına özen gösterilir. Ayrıca dinlerin ortaya çıktığı ve yayıldığı bölgeler harita üzerinde gösterilir.

### Kazanım ve Açıklamaları

#### 11.5.1. Yahudiliğin doğuşunu ve gelişim sürecini özetler.

- ⇒ *Yahudiliğin; tarihçesine, inanç esaslarına, ritüellerine, sembollerine ve kutsal mekânlarına; İbrani, İsrail, Yahudi ve Musevi kavramlarına; Yahudilerin kitap ve peygamber anlayışına ve günümüz Yahudi mezheplerine yer verilir. Ayrıca "Siyonizm" konusuna değinilir.*

#### 11.5.2. Hiristiyanlığın doğuşunu ve gelişim sürecini özetler.

- ⇒ *Hiristiyanlığın; tarihçesine, inanç esaslarına, ritüellerine, sembollerine ve kutsal mekânlarına; Hiristiyanlığın kurumsallaşmasında ve inanç esaslarının oluşmasında Pavlus'un rolüne; Hiristiyanların vahiy ve peygamber anlayışına ve Hiristiyan gruplara (Katoliklik, Ortodoksluk ve Protestanlık) yer verilir. Ayrıca "evanjelik akımlar"dan kısaca bahsedilir.*

### Anahtar Kavramlar

*Kitab-ı Mukaddes, Ahd-i atik, Ahd-i cedit, sinagog, teslis, haç, kilise, vaftiz, ritüel, sakrament.*



## 12. SINIF ÜNİTE, KAZANIM VE AÇIKLAMALARI

### 12.1. İSLAM VE BİLİM

#### Ünite Açıklaması

Bu üniteye sırasıyla, "Din-Bilim İlişkisi", "İslam Medeniyetinde Bilim ve Düşüncenin Gelişimi", "İslam Medeniyetinde Öne Çıkan Eğitim Kurumları", "Müslümanların Bilim Alanında Yaptığı Öncü ve Özgün Çalışmalar", "Kur'an'dan Mesajlar: Fâtır Suresi 27-28. Ayetler" konularına yer verilir.

Ünite konularının özelliğine göre ayet ve hadislerden ya da sözlü ve yazılı edebiyatımızdan (hikâye, şiir, beyit gibi) örnek metinlerden yararlanılır.

#### Kazanım ve Açıklamaları

##### 12.1.1. Din-bilim ilişkisini tartışır.

⇒ İlim öğrenmeyi teşvik eden ayet ve hadislerden örnekler verilir.

##### 12.1.2. İslam medeniyetinde bilim ve düşüncenin gelişim sürecini değerlendirir.

##### 12.1.3. İslam medeniyetinde öne çıkan eğitim ve bilim kurumlarını tanır.

⇒ Kurumlar; cami, mescit, mektep, medrese, daru'l-kurra, daru'l-hadis, beytü'l-hikme kütüphane, rasathane ve şifahane ile sınırlandırılır.

##### 12.1.4. Müslümanların bilim alanında yaptığı özgün çalışmaları sınıflandırır.

⇒ Geçmişten günümüze Müslümanların bilim alanında yaptığı öncü ve özgün çalışmalara (dil, fıkıh, kelam, tefsir, hadis, tarih, felsefe, coğrafya, tıp, astronomi, matematik, fizik, kimya) ana hatlarıyla yer verilir ve bu çalışmaların diğer medeniyetlerdeki ilmî gelişmelere olan etkisine değinilir.

##### 12.1.5. Fâtır suresi 27-28. ayette verilen mesajları değerlendirir.

⇒ Kazanım; öğrencilerin Kur'an-ı Kerim mealini kullanma, Kur'an-ı Kerim'i anlama ve yorumlama, ayetlerde geçen şahıs, yer, konu ve kavramları belirleme becerilerini geliştirici etkinliklerle desteklenir. Bu kapsamda ayetlerin (nüzul sebebi, ana konuları gibi) kısa açıklamalarına öğrenci seviyesine göre yer verilir.

#### Anahtar Kavramlar

ilim, bilim, âlim, bilgin.



## 12.2. ANADOLU'DA İSLAM

### Ünite Açıklaması

Bu üniteye sırasıyla; "Türklerin Müslüman Olmaları", "Milletimizin İslam Anlayışının Oluşmasında Etkili Olan Bazı Şahsiyetler", "Kur'an'dan Mesajlar: Nisâ Suresi 69. Ayet" konularına yer verilir.

Ünite genelinde kronolojik ayrıntıya girilmeden adı geçen şahsiyetlerin dinî anlayış ve kültürümüzün oluşmasına yaptıkları katkılara yer verilir.

### Kazanım ve Açıklamaları

#### 12.2.1. Türklerin Müslüman olma sürecini açıklar.

- ⇒ *Horasan, Anadolu ve Balkanlar'da İslamiyet'in yayılmasında ribatların, fütüvvet ve ahilik teşkilatlarının rolüne de kısaca değinilir.*

#### 12.2.2. Dinî anlayış ve kültürümüzün oluşmasında etkili olan bazı şahsiyetleri tanır.

- ⇒ *Dinî anlayış ve kültürümüzün oluşmasında etkili olan şahsiyetlerden; Ebu Hanife, Cafer es-Sadık, Maturidi, Şafii, Eş'ari, Ahmet Yesevi, Mevlana Celaleddin-i Rumi, Ahi Evran, Hacı Bektaş-ı Veli, Yunus Emre, Sarı Saltuk, Hacı Bayram-ı Veli'ye öğrenci seviyesine göre yer verilir.*
- ⇒ *Dinî anlayış ve kültürümüzün oluşmasında etkili olan şahsiyetlerin ortak değerimiz olduğuna değinilir.*

#### 12.2.3. Nisâ suresi 69. ayette verilen mesajları değerlendirir.

- ⇒ *Kazanım; öğrencilerin Kur'an-ı Kerim mealini kullanma, Kur'an-ı Kerim'i anlama ve yorumlama, ayetlerde geçen şahıs, yer, konu ve kavramları belirleme becerilerini geliştirici etkinliklerle desteklenir. Bu kapsamda ayetlerin (nüzul sebebi, ana konuları gibi) kısa açıklamalarına öğrenci seviyesine göre yer verilir.*

### Anahtar Kavramlar

*âlim, fakih, tasavvuf, veli.*





T.C.  
MİLLÎ EĞİTİM BAKANLIĞI

ORTAÖĞRETİM  
**TARİH DERSİ**  
(9, 10 VE 11. SINIFLAR)  
**ÖĞRETİM PROGRAMI**

## ORTAÖĞRETİM TARİH DERSİ (9, 10 VE 11. SINIF) ÖĞRETİM PROGRAMI ÜNİTE, KAZANIM VE AÇIKLAMALARI

### TARİH DERSİ (9. SINIF) ÖĞRETİM PROGRAMI

#### 1. ÜNİTE: TARİH VE ZAMAN

KAZANIMLAR	AÇIKLAMALAR
9.1.1. Bir araştırma alanı ve bilim dalı olarak tarihin konusunu, kapsamını ve diğer bilim dallarıyla ilişkisini açıklar.	a) Tarihin konusunun zaman içindeki insan faaliyetleri ve bu faaliyetler sonucunda ortaya çıkan eserler ve değişimler olduğu belirtilir. b) Tarih biliminin diğer beşerî ve sosyal bilimlerle fen bilimlerinden farklılıklarına değinilir.
9.1.2. Tarih öğrenmenin amaç ve yararlarını kavrar.	a) Ortak hafızanın kimlik oluşturma ve toplumsallaşmadaki rolü üzerinde durulur. b) Mensubu olduğumuz toplum ve ülke ile içinde yaşadığımız dünyayı anlamak için geçmiş bilmemiz gerektiği üzerinde durulur. c) Günümüzde olup bitenleri anlayabilmek ve gelecek hakkında gerçekçi ve akılcı planlamalar yapabilmek için geçmişte meydana gelenlerin farkındalığına dayanan bir tarih bilincine sahip olmak gerektiği vurgulanır. ç) Tarihî olayların, bugünün bakış açısı ve değer yargılarıyla ele alınmasının tarihî gerçeklerin yorumlanmasına etkileri örnek olay ve metinler üzerinden ele alınır.
9.1.3. Zamanı anlama ve anlamlandırmaya yönelik farklı yaklaşımları analiz eder.	a) Farklı toplum ve kültürlerin geçmişin dönemlendirilmesinde kendi tarihlerindeki önemli olayları dikkate aldıklarına değinilir. b) Zaman içerisinde kullanılan farklı takvim sistemlerine (güneş yılı ve ay yılı esaslı takvimler) ve Türklerin kullandığı takvimlere (On İki Hayvanlı Türk Takvimi, miladi takvim, hicrî takvim, Celâli Takvimi, Rûmî Takvim) değinilir. c) Miladi takvim ile hicrî takvim arasındaki temel farklar vurgulanır. ç) Yüzyıl hesaplamalarının nasıl yapıldığı açıklanır.

#### 2. ÜNİTE: İNSANLIĞIN İLK DÖNEMLERİ

KAZANIMLAR	AÇIKLAMALAR
9.2.1. Kanıtlardan yola çıkarak yazının icadından önceki zamanlarda yaşayan insanların hayatı hakkında çıkarımlarda bulunur.	a) Göbeklitepe, Çatalhöyük ve Çayönü gibi yerleşik hayata ve medeniyete dair bilinen en eski yerleşim yerlerinden günümüze kalan maddi kültür buluntuları incelenerek yazının icadına kadar ki zamanlarda insanoğlunun hayat tarzı, tabiat ile ilişkisi ve hayatta kalma mücadelesi (yeme-içme, giyinme ve barınma) ele alınır. b) Yazının icadından önceki dönemde hâkim olan sözlü kültür örneklerine (mitler, kuruluş efsaneleri) kısaca değinilir. c) Yazının icadından önceki zamana dair dönemlendirmeye kısaca değinilir.
9.2.2. Yazının icadının insanlık tarihinde meydana getirdiği değişimi	a) Yazının kullanılmasının yönetim işleri ile vergi ve muhasebe kayıtları üzerindeki

fark eder.	etkilerine değinilir. b) Kadîm tıp, astronomi ve coğrafya bilimlerinin amaç, konu ve yöntem açılarından modern zamanlardaki bilimlerden ne tür farklılıklara sahip olduğuna değinilir.
9.2.3. İlk Çağ'da yeryüzündeki belli başlı medeniyet havzalarını tanıır.	a) İlk Çağ medeniyetleriyle ilgili başlıca olay ve olgular tarih şeridi üzerinde gösterilir. Başlıca gelişmeler olarak Sümerler'in yazıyı bulması (MÖ 3200), Urkagina Yasaları'nın çıkarılması (MÖ 2375), Anadolu'da yazının kullanılmaya başlanması (MÖ 1900), Hammurabi Kanunları (MÖ 1700), Kadeş Savaşı (MÖ 1296), Kadeş Antlaşması (MÖ 1280), Truva Savaşları (MÖ 1260-1250), Ege Göçleri (MÖ 1230), İlk Olimpiyatlar (MÖ 776), Roma'nın kurulması (MÖ 753), Lidyalıların parayı kullanmaya başlamaları (MÖ 680), Pers İmparatorluğu'nun kurulması (MÖ 550), İskender İmparatorluğu'nun kurulması (MÖ 359), Pers İmparatorluğu'nun yıkılması (MÖ 330), İskender İmparatorluğu'nun yıkılması (MÖ 323), Hz. İsa'nın doğumu (0), Milano Fermanı (313), Roma İmparatorluğu'nda Hristiyanlığın resmi din haline gelmesi (330), İznik Konsülü (325), Kavimler Göçü (375), Roma İmparatorluğu'nun ikiye ayrılması (395) ve Batı Roma'nın yıkılışı (476) verilir. <b>Burada verilen kronolojik sıralama, öğrencilerin kronolojik düşünme becerilerini desteklemeye yöneliktir. Sıralanan olay ve olgulara ilişkin bir konu anlatımı yapılmamalı ve bunların ezberletilmesi yoluna gidilmemelidir.</b> b) İlk Çağ'ın önemli medeniyet havzaları (Çin, Hint, İran, Anadolu, Mezopotamya, Mısır, Doğu Akdeniz, Ege Yunan), bu havzalardaki medeniyet teşekkülleri ve bunların insanlığa en önemli katkıları harita/haritalar üzerinde gösterilir.
9.2.4. İlk Çağ'da coğrafya ve iklimin, insanların hayat ve geçim tarzları üzerindeki belirleyici etkisini analiz eder.	a) Konar-göçer ve yerleşik hayat tarzlarının İlk Çağ'dan itibaren birbirlerini tamamlayan ve coğrafi şartlara bağlı olarak tercih edilen hayat tarzları olduğu vurgulanır. b) İlk Çağ'da insan topluluklarının kitlesele göçlerinin sebepleri (geçim imkânını kaybetme, iklim değişikliği, politik değişiklikler, inanç nedeniyle baskı altına alınma), belli başlı tarihî örneklerle (Ege Göçleri, Filistin'den Yahudi sürgünleri, ilk Hristiyanların Roma baskısından kaçmaları) ele alınır. c) İlk Çağ'daki başlıca tüccar kavimler (Asurlular, Fenikeliler, Lidyalılar ve Soğdlar) ve faaliyet bölgeleri harita üzerinde tanıtılır. Bu toplulukların siyasi tarihlerine ayrıntılı şekilde girilmez.
9.2.5. İlk Çağ'da siyasi gücün kaynaklarını siyasi organizasyon türleriyle ilişkilendirir.	a) İlk Çağ'da Asya ve Avrupa'da varlığını sürdüren siyasi organizasyon türleri olarak tiranlık, aristokrasi, monarşi, demokrasi, cumhuriyet ve imparatorluğa değinilir.

	<i>b) Siyasi gücün meşruiyet kaynakları ve siyasi gücün maddi kaynakları (coğrafi yapı, hayat ve geçim tarzı, soy dayanışması, silahlı güç) üzerinde durulur.</i>
<b>9.2.6. İlk Çağ'da hukuk sistemlerinin oluşturulmasında etkili olan dinî ve beşerî kaynakları kavrar.</b>	<i>Sözlü ve yazılı hukuk kaynaklarına (akıl, gelenek ve kutsal kitaplar) ilişkin tarihî örnekler (Urkagina ve Hammurabi Kanunları, Hitit Hukuku ve Tevrat) ele alınır.</i>

### 3. ÜNİTE: ORTA ÇAĞ'DA DÜNYA

KAZANIMLAR	AÇIKLAMALAR
<b>9.3.1. Orta Çağ'da yeryüzünün çeşitli bölgelerinde kurulan siyasi ve sosyal yapıları tanır.</b>	<p><i>a) Orta Çağ'daki başlıca siyasi gelişmeler tarih şeridi üzerinde gösterilir. Başlıca siyasi gelişmeler olarak Sasani Devleti'nin yıkılması (651), Vizigot Krallığının sona ermesi (711), İslamiyet'in Hindistan'da yayılmaya başlaması (1000), Katolik-Ortodoks bölünmesi (1054), Moğol İmparatorluğu'nun kurulması (1196), Magna Carta (1215), Moğol İmparatorluğu'nun parçalanması (1227), İngiltere'de parlamenter sisteme geçilmesi (1295), Yüzyıl Savaşları (1337-1453) ve Avrupa'da Veba Salgını (1347-1351) verilir. <b>Burada verilen kronolojik sıralama, öğrencilerin kronolojik düşünme becerilerini desteklemeye yöneliktir. Sıralanan olay ve olgulara ilişkin bir konu anlatımı yapılmamalı ve bunların ezberletilmesi yoluna gidilmemelidir.</b></i></p> <p><i>b) Orta Çağ'ın çeşitli dönemlerinde ortaya çıkmış/kurulmuş olan belli başlı siyasi yapılar haritalar üzerinde gösterilir.</i></p> <p><i>c) Orta Çağ'daki siyasi yapılar; aralarındaki farklılıklar vurgulanarak gücün meşruiyet kaynağı, gücün maddi kaynakları (coğrafi yapı, hayat ve geçim tarzı, soy dayanışması ve silahlı güç), güç paylaşımı ve yönetim organizasyonu temaları çerçevesinde ele alınır.</i></p>
<b>9.3.2. Orta Çağ'da tarım ve ticaretin yaygın ekonomik faaliyetler olduklarını kavrar.</b>	<p><i>a) Tarıma dayalı ekonomilerde artı ürünün bölüşümü ile toprak mülkiyeti ve vergilendirmenin siyasi ve sosyal organizasyonların (monarşi, feodalite, tabakalı toplum, kast sistemi) oluşmasındaki işlevleri ele alınır.</i></p> <p><i>b) Orta Çağ'da Asya ve Avrupa arasındaki ticarete konu olan mallara, nakliye araçlarına, ticaret mekânlarına (arasta, bedesten, han, kapan, ribat, kervansaray, pazar, liman, panayır) ve madeni paralara değinilir.</i></p> <p><i>c) Kral Yolu, İpek Yolu, Kürk Yolu ve Baharat Yolu'nun dünya ticaretindeki rollerine ve bu yollara hâkim olma mücadelelerinin gerekçelerine vurgu yapılır. Söz konusu ticaret güzergâhları harita/haritalar üzerinde gösterilir.</i></p>
<b>9.3.3. Orta Çağ'da Asya ve Avrupa'da askerî organizasyon biçimleri ile toplumların yaşam tarzları (konar-göçer ve yerleşik) arasındaki bağlantıları analiz eder.</b>	<p><i>a) Asya ve Avrupa'da var olan askerî organizasyon türlerine değinilirken bağımsız ya da ücretli savaşçı toplulukların düzenli ve disiplinli ordulara dönüşmesine de değinilir.</i></p> <p><i>b) Yerleşik ve konar-göçer toplulukların sosyoekonomik yapıları kazanım bağlamında kısaca ele alınır.</i></p>
<b>9.3.4. İlk Çağ'ın sonlarından itibaren gerçekleştirilen hukuki</b>	<i>a) Bu dönemin başlıca kanun metinleri (Roma Hukuku, Justinianus Kanunları, Cengiz</i>

düzenlemelerin günümüzün evrensel hukuk ilkelerine temel teşkil ettiğini kavrar.	Yasası) kısaca ele alınır. b) Seçme örnek ve uygulamalardan hareketle (hukuki metinler, aile ve iş akitleri, ceza infaz yöntemleri) insan topluluklarının kültür ve gelişmişlik düzeyleri ile sosyal yapılarının hukuk kurallarını ve bu kuralların uygulanmasını farklılaştırdığı vurgulanır.
--	---

#### 4. ÜNİTE: İLK VE ORTA ÇAĞLARDA TÜRK DÜNYASI

KAZANIMLAR	AÇIKLAMALAR
9.4.1. Türklerin Asya’da tarih sahnesine çıktıkları ve yaşadıkları alanlar ile başlıca kültür çevrelerini tanıır.	a) Türk adının anlamı açıklanarak ilk Türk devletlerinin hâkim oldukları alanlar harita üzerinde gösterilir. b) İlk Türk devletleriyle ilgili başlıca siyasi gelişmeler tarih şeridi üzerinde gösterilir. Başlıca siyasi gelişmeler olarak Asya Hun Devleti’nin kurulması (MÖ 220), Asya Hun Devleti’nin yıkılması (216), Avrupa Hun Devleti’nin kurulması (370), Kavimler Göçü (375), Avrupa Hun Devleti’nin yıkılması (496), I. Kök Türk Devleti’nin kurulması (552), I. Kök Türk Devleti’nin yıkılması (630), II. Kök Türk Devleti’nin kurulması (682), II. Kök Türk Devleti’nin yıkılması (742), Uygur Devleti’nin kurulması (744) ve Uygur Devleti’nin yıkılması (840) verilir. <b>Burada verilen kronolojik sıralama, öğrencilerin kronolojik düşünme becerilerini desteklemeye yöneliktir. Sıralanan olay ve olgulara ilişkin bir konu anlatımı yapılmamalı ve bunların ezberletilmesi yoluna gidilmemelidir.</b>
9.4.2. İlk ve Orta Çağlarda İç Asya’daki Türk siyasi teşekküllerinin güç ve yönetim yapısını kavrar.	a) Asya Hun, Kök Türk ve Uygur Devletleri, gücün meşruiyet kaynağı (Gök Tengri ve Kut inançları); gücün maddi kaynakları (coğrafi yapı, konargöçer hayat tarzı, soy dayanışması ve silahlı güç); güç paylaşımı ve yönetim organizasyonu (kurultay, ikili teşkilat yapısı ve ülüş ilkesi) temaları çerçevesinde ele alınır. b) “Töre”nin Türk toplum yapısı ve hukuk sistemindeki yeri ve önemi vurgulanır. c) Kazanım kapsamındaki konular işlenirken Orhun Kitabelerinden örnekler verilir.
9.4.3. İslamiyet öncesi dönemde Türklerin yaşadığı coğrafyalar ile hayat tarzları arasındaki ilişkiyi analiz eder.	a) Tarıma uygun olmayan bozkır coğrafyasının Türk topluluklarını konar-göçer hayat tarzına yönelttiği vurgulanır. b) Türk topluluklarının çeşitli dönemlerde Asya içlerine ve Asya dışına yaptıkları kitlesel göçlerin onların hayat tarzlarına etkisi açıklanır. c) Askerî kültürün Türk hayat tarzındaki yeri ve öneminden hareketle Türk topluluklarının geliştirdiği ve dünya askerî tarihine mal olmuş teşkilat, teçhizat ve taktikler (süvarilik, onlu teşkilat, ok ve yay, üzengi, Turan taktiği) vurgulanır.
9.4.4. Kavimler Göçü’nün sebep ve sonuçlarını siyasi ve sosyal açılardan analiz eder.	a) Kavimler Göçü ile Asya ve Avrupa’daki siyasi yapılarda meydana gelen değişim harita üzerinde gösterilir. b) Avrupa Hun Devleti’nin kuruluşuna ve bu devletin Avrupa’ya etkilerine değinilir. c) Türk topluluklarına kısaca değinilir.
9.4.5. Asya merkezli Türk Devletlerinin çevrelerindeki devletlerle	a) Hun, Kök Türk, Uygur ve Hazar Devletlerinin Çin, Sasani ve Bizans Devletleri ile

ilişkilerinin çok boyutlu yapısını analiz eder.	<p>ilişkilerinden hareketle konar-göçer ve yerleşik topluluklar arasındaki ilişkilerin çatışma ve uzlaşma eksenli olarak askerî ve ekonomik boyutlarda gerçekleştiği vurgulanır.</p> <p>b) Hun, Kök Türk, Uygur ve Hazar siyasi teşekküllerinin hâkimiyetleri altındaki topraklarda ticareti canlandırmaya yönelik politikaları ile bu politikaların gerekçeleri üzerinde durulur.</p>
---	--

## 5. ÜNİTE: İSLAM MEDENİYETİNİN DOĞUŞU

KAZANIMLAR	AÇIKLAMALAR
9.5.1. İslamiyet'in doğuşu sırasında Arap Yarımadası, Asya, Avrupa ve Afrika'nın genel durumunu açıklar.	<p>a) İslamiyet'in ortaya çıktığı ve yayıldığı dönemlerdeki başlıca siyasi ve sosyal gelişmeler tarih şeridi ve haritalar üzerinde gösterilir. Başlıca siyasi gelişmeler olarak Hz. Muhammed'e peygamberliğin gelişi (610), Müslümanların Habeşistan'a hicret etmesi (615), Müslümanların Medine'ye hicret etmesi (622), Medine Sözleşmesi (622), Bedir Savaşı (624), Uhud Savaşı (625), Hendek Savaşı (627), Hudeybiye Barışı (628), Hayber'in Fethi (629), Mute Seferi (629), Mekke'nin Fethi (630), Huneyn Seferi (630), Taif Seferi (630), Tebük Seferi (631), Veda Haccı ve Hz. Muhammed'in vefatı (632) verilir. <b>Burada verilen kronolojik sıralama, öğrencilerin kronolojik düşünme becerilerini desteklemeye yöneliktir. Sıralanan olay ve olgulara ilişkin bir konu anlatımı yapılmamalı ve bunların ezberletilmesi yoluna gidilmemelidir.</b></p> <p>b) Hz. Muhammed'in peygamberliğinin öncesinde Mekke'deki ve Arap Yarımadası'nın geri kalan kısmındaki siyasi durum ve toplumsal düzen ana hatlarıyla ele alınır.</p> <p>c) "Cahiliye Dönemi" kavramı toplum düzeni açısından açıklanır.</p>
9.5.2. Hz. Muhammed ve Dört Halife Dönemi'nde Müslümanların Arap Yarımadası ve çevresinde siyasi hâkimiyet kurmaya yönelik faaliyetlerini kavrar.	<p>a) Hz. Muhammed Dönemi'nde Müslümanların kendilerini korumak ve İslam'ı yaymak üzere gerçekleştirdikleri muharebelere değinilir. Muharebelerin sadece önem ve amaçları vurgulanarak diğer ayrıntılara girilmez.</p> <p>b) Medine Sözleşmesi'nin öngördüğü toplum düzeni ve ilk kurumsal yapılanmalar (eğitim, idare, güvenlik ve yargı) ele alınır.</p> <p>c) Dört Halife Dönemi'nde İslam toplumunun idaresi, sınırların genişlemesi ve ihtidalar üzerinde durulur.</p> <p>ç) Dört Halife Dönemi'nde İslam toplumunda yaşanan siyasi mücadeleler ile sosyal karışıklıkların sebep ve sonuçlarına ana hatlarıyla değinilir.</p>
9.5.3. Emeviler ile birlikte İslam Devleti'nin yapısında meydana gelen değişimi analiz eder.	<p>a) Emeviler Dönemi'nde hilafetin saltanata dönüştüğü ve Arap olmayan unsurların (mevali) zaman zaman devlet idaresi ve sosyal yaşamda bazı haklardan mahrum bırakıldıkları vurgulanır.</p>

	<p>b) Emeviler Dönemi'nde inanç ve siyaset ilişkisi ile keskinleşmeye başlayan mezhebi yönelimler ele alınır.</p> <p>c) Emeviler Dönemi'nde İslamiyet'in Kuzey Afrika ve Avrupa'daki yayılışına ve İslam kültürünün Avrupa'ya etkilerine değinilir. Endülüs'teki düşünce ve kültür dünyası; önemli şahsiyetler ve tercüme faaliyetleri ekseninde özellikle vurgulanır.</p>
<p><b>9.5.4. Türklerin Abbasi Devleti'ndeki askerî ve siyasi gelişmelerde oynadıkları rolleri kavrar.</b></p>	<p>a) Abbasiler Dönemi'ndeki başlıca siyasi ve sosyal gelişmelere kısaca değinilir.</p> <p>b) Halife Me'mun ve Mu'tasım Dönemlerinde Türk asker ve devlet görevlilerinin Abbasi devlet yönetiminde artan etkisi ve bu durumun sonuçları açıklanır.</p> <p>c) İslam hâkimiyetinin Afrika'daki genişlemesinden hareketle Tolunoğulları (868-905), İhşîdîler (935-969), Eyyubiler (1174-1250) ve Memlûk Devleti (1250-1517) öne çıkan özellikleriyle kısaca ele alınır.</p>
<p><b>9.5.5. Sekizinci ve on ikinci yüzyıllar arasında İslam medeniyeti çerçevesindeki ilmî faaliyetleri değerlendirir.</b></p>	<p>a) İslam medeniyetinin ilim ve eğitim kurumları (Beytül-hikme, medreseler, camiler ve kütüphaneler) kısaca tanıtılır.</p> <p>b) İslam medeniyetinde kabul görmüş dinî (naklî) ve aklî ilimler ayrımı üzerinde durulur.</p> <p>c) İslam âlimlerinin nazari (teorik) ve bütüncül bir perspektifle kişinin kendini, âlemi ve Allah'ı tanıması maksadı güden bir ilim anlayışına sahip oldukları vurgulanır.</p> <p>ç) İslam medeniyetine mensup olup farklı bilim alanlarındaki çalışmaları ile düşünce ve bilim tarihine geçmiş önemli âlimleri (Farabi, İbn-i Sina, İmam Gazali, İbn-i Rüşd) öne çıkan çalışmaları, fikir ve eserleri yönüyle ele alınır. İslam kültür ve medeniyetinde farklı ilmî havzalara önemli ekollere ve şahıslara harita ve infografiklerle değinilir.</p> <p>d) İslam dünyasında ortaya çıkan bilimsel gelişmelere ve bu gelişmelerin Avrupa'ya etkilerine kısaca değinilir.</p> <p>e) İslam medeniyetinde sanata verilen önem ve öne çıkan sanat dallarına değinilir.</p>

## 6. ÜNİTE: TÜRKLERİN İSLAMİYET'İ KABULÜ VE İLK TÜRK İSLAM DEVLETLERİ

KAZANIMLAR	AÇIKLAMALAR
<p><b>9.6.1. Türklerin İslamiyet'i kabul etmeye başlamaları ile Türkiye Selçuklu Devleti'nin kuruluşu arasındaki süreçte meydana gelen başlıca siyasi gelişmeleri tarih şeridi ve haritalar üzerinde gösterir.</b></p>	<p>Başlıca siyasi gelişmeler olarak Talas Savaşı (751), Karahanlı Devleti'nin kurulması (840), Gazneli Devleti'nin kurulması (963), Büyük Selçuklu Devleti'nin kurulması (1040), Dandakan Savaşı (1040), Pasinler Muharebesi (1048), Malazgirt Muharebesi (1071) ve Türkiye Selçuklu Devleti'nin kurulması (1077), Harzemşahlar Devleti'nin kurulması (1097), Büyük Selçuklu Devleti'nin yıkılması (1157), Gazneli Devleti'nin</p>

	<p>yıkılması (1187), Karahanlı Devleti'nin yıkılması (1212), Harzemşahlar Devleti'nin yıkılması (1230) verilir.</p> <p><b>Burada verilen kronolojik sıralama, öğrencilerin kronolojik düşünme becerilerini desteklemeye yöneliktir. Sıralanan olay ve olgulara ilişkin bir konu anlatımı yapılmamalı ve bunların ezberletilmesi yoluna gidilmemelidir.</b></p>
<b>9.6.2. Türklerin İslamiyet'i kabul etme sürecine etki eden faktörleri açıkla.</b>	<p>a) Türk topluluklarının İslamiyet'i kabullerinin bir anda ve toplu olarak değil aşamalı olarak ve farklı tarihlerde gerçekleştiği vurgulanır.</p> <p>b) Acemler, Berberiler ve Kürtlerin İslam dinini kabul etme süreçlerine kısaca değinilir.</p>
<b>9.6.3. Karahanlı ve Gazneli örneklerinden hareketle İslamiyet'in kabulünün Türk devlet yapısında ve toplumsal hayatta meydana getirdiği değişimleri analiz eder.</b>	<p>Dönemin yazılı eserleri "Kutadgu Bilig", "Divânü Lûgatî't-Türk", "Atabetü'l-Hakayık" ve "Divân-ı Hikmet"e kısaca değinilir.</p>
<b>9.6.4. Büyük Selçuklu Devleti Dönemi'ndeki başlıca siyasi gelişmeleri Türk tarihi içerisindeki önemi bağlamında açıkla.</b>	<p>a) Oğuz Türklerinin İslamiyet'i kabul etmelerinin Türk ve İslam tarihinde meydana getirdiği siyasi, sosyal ve kültürel etkilere değinilir.</p> <p>b) Dandanakan, Pasinler ve Malazgirt Muharebelerinin sebep ve sonuçları kısaca ele alınır.</p> <p>c) Büyük Selçuklu Devleti'nin Tuğrul Bey Dönemi'nde İslam dünyasında koruyucu rol üstlendiğine değinilir.</p> <p>ç) Büyük Selçuklu Devleti'nin yıkılış sürecine değinilir.</p>
<b>9.6.5. Büyük Selçuklu Devleti'nin yönetim ve toplum yapısını kavrar.</b>	<p>a) Büyük Selçuklu Devleti'nin güç ve yönetim yapısı; gücün meşruiyet kaynağı, gücün maddi kaynakları, güç paylaşımı ve yönetim organizasyonu temaları çerçevesinde ele alınır.</p> <p>b) İran ve Türk devlet geleneklerine ait unsurların Büyük Selçuklu devlet teşkilatında birlikte yer aldığı vurgulanır.</p> <p>c) Nizâmülmülk'ün "Siyasetnâme" adlı eseri devlet yöneticilerinde aranan özellikler açısından incelenir. Ayrıca Nizamiye Medreseleri yapılanması ve Gazalî'nin bu medereselere etkisine değinilir.</p> <p>ç) Selçuklu kültür ve medeniyetinin ana unsurları (bilimsel ve düşünsel gelişim, mimari, sanat ve edebiyat alanlarındaki faaliyetler) işlenir.</p>

## TARİH DERSİ (10. SINIF) ÖĞRETİM PROGRAMI

### 1. ÜNİTE: YERLEŞME VE DEVLETLEŞME SÜRECİNDE SELÇUKLU TÜRKİYESİ

KAZANIMLAR	AÇIKLAMALAR
10.1.1. Türklerin Anadolu'ya yerleşmeye başlaması ile Türkiye Selçuklu Devleti'nin yıkılışı arasındaki süreçte meydana gelen başlıca siyasi gelişmeleri tarih şeridi ve haritalar üzerinde gösterir.	<i>Başlıca siyasi gelişmeler olarak Saltuklular Beyliği'nin kurulması (1072), Danişmentliler Beyliği'nin kurulması (1080), Mengücekliler Beyliği'nin kurulması (1080), Çaka Beyliği'nin kurulması (1081), Türkiye Selçuklu Devleti'nin kurulması (1077), Çaka Beyliği'nin yıkılması (1093), I. Haçlı Seferi (1096-1099), Artuklular Beyliği'nin kurulması (1102), Katvan Muharebesi (1141), II. Haçlı Seferi (1147-1149), Büyük Selçuklu Devleti'nin yıkılması (1157), Eyyubiler Devleti'nin kurulması (1174), Miryokefalon Muharebesi (1176), Danişmentliler Beyliği'nin yıkılması (1178), III. Haçlı Seferi (1189-1192), Moğol İmparatorluğu'nun kurulması (1196), Saltuklular Beyliği'nin yıkılması (1202), IV. Haçlı Seferi (1202-1204), Moğol İmparatorluğu'nun parçalanması (1227), Mengücekliler Beyliği'nin yıkılması (1228), Yassıçemen Muharebesi (1230), Artuklular Beyliği'nin yıkılması (1231), Bâbailer Ayaklanması (1240), Köseadağ Muharebesi (1243), Eyyubiler Devleti'nin yıkılması (1250), Memlûklular Devleti'nin kurulması (1250), Ayn-ı Calut Muharebesi (1260), Haçlı Seferleri'nin sona ermesi (1270), Karamanoğlu Mehmet Bey'in Türkçeyi resmî dil ilan etmesi (1277) ve Türkiye Selçuklu Devleti'nin yıkılması (1308) verilir. <b>Burada verilen kronolojik sıralama, öğrencilerin kronolojik düşünme becerilerini desteklemeye yöneliktir. Sıralanan olay ve olgulara ilişkin bir konu anlatımı yapılmamalı ve bunların ezberletilmesi yoluna gidilmemelidir.</b></i>
10.1.2. Anadolu'ya yapılan Türk göçlerinin sosyokültürel etkilerini analiz eder.	<i>a) Oğuz göçleri sırasında Türklerin Anadolu'da yerleşmesini kolaylaştıran nedenler üzerinde durulur. b) Dönemin Latin ve Arap kaynaklarında Anadolu'nun ilk kez on ikinci yüzyılda Türkiye (Turchia, Turkiya) olarak anılmasına vurgu yapılır.</i>
10.1.3. Anadolu'daki ilk Türk siyasi teşekküllerinin birbirleriyle ve çevre devletlerle olan ilişkilerini uzlaşma ve çatışma bağlamında değerlendirir.	<i>a) Anadolu'da kurulan ilk Türk beyliklerinin birbirleriyle ve çevre devletlerle olan ilişkilerine kısaca değinilir. b) Türkiye Selçuklu Devleti'nin Bizans ile mücadeleleri çerçevesinde Miryokefalon Muharebesi'ne değinilir.</i>
10.1.4. Türklerin Anadolu'da devletleşme sürecini etkileyen faktörleri açıklar.	<i>a) Oğuz boylarının önceki dönemlerde boy birliği ya da beylik gibi geçici siyasi çatılar altında bir araya gelmesi vurgulanır. b) Türkiye Selçuklu Devleti'nin teşkilat yapısı ile sosyokültürel özellikleri kısaca ele alınır.</i>
10.1.5. İslam dünyasının korunması bağlamında Türkiye Selçuklu Devleti ve Eyyubi Devleti'nin Haçlılarla yaptıkları mücadelelerin sosyokültürel etkilerini analiz eder.	<i>Konu işlenirken ilgili haçlı seferinin güzergâhı, tarih aralığı, tarafları, komutanları (Selahaddin Eyyubi vurgulanmak üzere) harita/haritalar üzerinde gösterilir.</i>

10.1.6. Moğol İstilası'nın Anadolu'da meydana getirdiği siyasi ve sosyal değişimi analiz eder.	<p>a) Türkiye Selçuklu Devleti'nin Moğollara karşı mücadelesinde çevresindeki diğer devlet ve beyliklerle uzlaşma arayışları ile bu çerçevede alınan tedbirler üzerinde durulur.</p> <p>b) Köseadağ Muharebesi'nden sonra Anadolu'da İkinci Beylikler Dönemi'nin ortaya çıkmasının politik ve sosyolojik sebep ve sonuçları üzerinde durulur.</p> <p>c) Babailer İsyanı'na kısaca değinilir.</p> <p>ç) Anadolu'daki sosyal huzurun bozulması karşısında düzeni yeniden sağlanmasına yönelik gayretleri bulunan başlıca isimler (Mevlânâ, Hacı Bektaş-ı Veli ve Yunus Emre) üzerinde durulur.</p>
--	--

## 2. ÜNİTE: BEYLİKTEN DEVLETE OSMANLI SİYASETİ (1302-1453)

KAZANIMLAR	AÇIKLAMALAR
10.2.1. 1302-1453 yılları arasındaki süreçte meydana gelen başlıca siyasi gelişmeleri tarih şeridi ve haritalar üzerinde gösterir.	<p>a) Başlıca siyasi gelişmeler olarak Koyunhisar Muharebesi (1302), Bursa'nın Fethi (1326), Palekanon Muharebesi (1329), İznik'in Fethi (1331), İzmit'in Fethi (1337), Karesi Beyliği'nin alınması (1345), Çimpe Kalesi'nin alınması (1353), Edirne'nin Fethi (1363), Çirmen Muharebesi (1371), I. Kosova Muharebesi (1389), Niğbolu Muharebesi (1396), Ankara Savaşı (1402), Fetret Devri (1402-1413), Varna Muharebesi (1444) ve II. Kosova Muharebesi (1448) verilir. <b>Burada verilen kronolojik sıralama, öğrencilerin kronolojik düşünme becerilerini desteklemeye yöneliktir. Sıralanan olay ve olgulara ilişkin bir konu anlatımı yapılmamalı ve bunların ezberletilmesi yoluna gidilmemelidir.</b></p> <p>b) On üçüncü yüzyılın sonlarında Anadolu'daki ve çevresindeki jeopolitik durum açıklanır.</p>
10.2.2. Osmanlı Beyliği'nin kuruluşu hakkında ileri sürülen çeşitli nazariyeleri analiz eder.	<p>a) Wittek, Köprülü ve İnalcık'ın görüşleri karşılaştırılır.</p> <p>b) Bilimsel bilginin değişebilir olduğuna, ulaşılan yeni kaynaklar aracılığıyla ya da mevcut kaynakların araştırmacılar tarafından yeniden yorumlanmasıyla geçmişe dair bilgilerin yeniden inşa edilebileceğine dikkat çekilir.</p>
10.2.3. Osmanlı Beyliği'nin devletleşme sürecini Bizans'la olan ilişkileri çerçevesinde analiz eder.	<p>a) Osmanlı - Bizans ilişkileri uzlaşma-çatışma dinamiği üzerinden ele alınır.</p> <p>b) Osmanlı Beyliği'nin sınırlarının genişlemesinin aşamalı olarak ve farklı fetih yöntemleri izlenerek uzun sürede gerçekleştiği vurgulanır.</p>
10.2.4. Rumeli'deki fetihler ile iskân (şenlendirme) ve istimâlet politikalarının amaçlarını ve etkilerini analiz eder.	<p>a) Osmanlı'nın Anadolu'ya nispeten Rumeli'de daha hızlı hâkimiyet kurmasında, Balkanlar'daki yerli unsurlar arasındaki mezhebi, siyasi ve sosyal iç çekişmelerinin etkisi üzerinde durulur.</p> <p>b) Rumeli'deki fetihlerin kalıcı olmasında, gönüllü ve zorunlu olarak rol alan demografik güçlerin (dervişler, aşiretler, akıncı uç beyleri, Ahiyân-ı Rûm, Bâciyân-ı Rûm) ve iskân</p>

	<i>politikasının önemi vurgulanır.</i>
<b>10.2.5. Osmanlı Devleti'nin Anadolu'da Türk siyasi birliğini sağlamaya yönelik faaliyetlerini analiz eder.</b>	<i>Osmanlı Devleti'nin beyliklere yönelik politikalarındaki değişime değinilir.</i>
<b>10.2.6. Osmanlı Devleti ile Timur Devleti arasındaki mücadeleyi ve bu mücadelenin sonuçlarını değerlendirir.</b>	<i>a) Türk dünyasındaki liderlik mücadelesi Yıldırım Bayezid ve Timur örneği üzerinden ele alınır. Timur Devleti'nin Türk dünyası üzerindeki etkilerine kısaca değinilir.</i> <i>b) Fetret Devri'ne ve Osmanlı siyasi birliğinin yeniden sağlanmasına kısaca değinilir.</i> <i>c) Sosyal ve dinî etkileri bağlamında Şeyh Bedreddin Olayı'na kısaca değinilir.</i>

### 3. ÜNİTE: DEVLETLEŞME SÜRECİNDE SAVAŞÇILAR VE ASKERLER

KAZANIMLAR	AÇIKLAMALAR
<b>10.3.1. Kuruluş Dönemi'nde Osmanlı askerî gücünün farklı muharip unsurlardan meydana geldiğini kavrar.</b>	<i>a) Bir devlete bağlı olmayan savaşçı topluluklar (aşiret savaşçıları, ücretli savaşçılar, inanç ve din uğruna savaşanlar) ile devlet askerleri arasındaki farklar açıklanarak Türk tarihindeki 'alplık' ve 'gazilik' kavramları üzerinde durulur.</i> <i>b) Diğer Türk beylik ve devletlerinin aksine erken tarihte aşiret güçlerinden düzenli birliklere geçen Osmanlı'nın ilk dönem askerî teşkilatına ve bu teşkilatı oluşturan zümrelere değinilir.</i>
<b>10.3.2. Tımar sisteminin özelliklerini siyasi, sosyal ve ekonomik açılardan değerlendirir.</b>	<i>a) Osmanlı toplum düzenindeki askerî (vergi vermeyen) - reaya (vergi ödeyen) ayrımının siyasi ve ekonomik temelleri üzerinde durulur.</i> <i>b) Osmanlı ordu sisteminde Tımarlı Sipahiler ile Yeniçeri Ocağının birbirlerine karşı birer denge unsuru olduklarına değinilir.</i>
<b>10.3.3. Yeniçeri Ocağının ve devşirme sisteminin Osmanlı devletleşme sürecine etkisini analiz eder.</b>	<i>a) Yeniçeri Ocağının kurulmasına ve devşirme sisteminin köklerine, ortaya çıkış sürecine değinilerek bunların merkezi devlet yapısının güçlenmesindeki rolleri vurgulanır. Osmanlıların, Yeniçeri Ocağı ile birlikte, Abbasi ve Selçukluların daha önce uyguladıkları gulâm sistemini mükemmelleştirdikleri açıklanır.</i> <i>b) Yeniçeri Ocağı ile birlikte profesyonel askerliğin başlamasının Osmanlı Devleti'ni askerî teşkilat ve güç bakımından diğer Türk devletleri ile dönemin Avrupa devletlerinden ayırttığına değinilir.</i>

### 4. ÜNİTE: BEYLİKTEN DEVLETE OSMANLI MEDENİYETİ

KAZANIMLAR	AÇIKLAMALAR
------------	-------------

<b>10.4.1. Sûfilerin ve âlimlerin öğretilerinin Anadolu'nun İslamlaşmasına etkisini kavrar.</b>	<i>Özlü sözlerinden hareketle Ahmet Yesevî, Mevlânâ Celâleddîn-î Rumî, Ahî Evran, Yunus Emre, Hacı Bektâş-ı Velî ve Hacı Bayrâm-ı Velî gibi şahsiyetlerin temel öğretilerine değinilir.</i>
<b>10.4.2. Osmanlı devlet idaresinin ilmiye, kalemîye ve seyfiye sınıflarının birlikteliğine dayalı yapısını analiz eder.</b>	<i>a) İlmiye sınıfının çeşitli vazifelerinden (devlet idaresi, hukuk ve adalet, ilim ve tedris) hareketle dinin Osmanlı devlet idaresi ve toplum düzenindeki rolü üzerinde durulur. b) Osmanlı dünyasında medreseler ve âlimlerin yanı sıra tekkeler ve ariflerin de bilgi üretimi ve eğitim alanında önemli vazifeler üstlendiği vurgulanır. c) Türk dünyasında yetişmiş olan bilim insanlarına (Akşemseddin, Ali Kuşçu ve Uluğ Bey) ve çalışmalarına kısaca değinilir.</i>
<b>10.4.3. Osmanlı coğrafyasında sözlü ve yazılı kültürün toplum hayatına etkilerini analiz eder.</b>	<i>a) Sözlü halk kültürü ile saray çevresi ve belirli şehirlerde oluşan kitabî kültür ana hatlarıyla ele alınır. b) II. Murad Dönemi'ndeki kültürel gelişmeler üzerinde durulur. c) Şair sultanların eserlerinden örneklerle (orijinali ve günümüz Türkçesi ile) yer verilir.</i>
<b>10.4.4. Osmanlı coğrafyasındaki zanaat, sanat ve kültür faaliyetleri ile bunlara bağlı olarak sosyal hayatta meydana gelen değişimleri analiz eder.</b>	<i>a) Osmanlı hâkimiyetiyle birlikte Anadolu ve Rumeli'deki şehirlerin yapısındaki dönüşüm (şehir planlaması, mimari anlayış) üzerinde durulur. b) Ahşap ve taş işlemeciliği, dokumacılık, çinicilik ve hat sanatlarına değinilir</i>

## 5. ÜNİTE: DÜNYA GÜCÜ OSMANLI (1453-1595)

KAZANIMLAR	AÇIKLAMALAR
<b>10.5.1. 1453-1520 yılları arasındaki süreçte meydana gelen başlıca siyasi gelişmeleri tarih şeridi ve haritalar üzerinde gösterir.</b>	<i>Başlıca siyasi gelişmeler olarak İstanbul'un Fethi (1453), Sırbistan'ın alınması (1454), Amasra'nın alınması (1459), Mora'nın alınması (1460), Sinop ve Trabzon'un alınması (1461), Eflâk'ın alınması (1462), Bosna ve Hersek'in alınması (1463), Venedik ile mücadele (1463-1479), Otlukbeli Muharebesi (1473), Karamanoğlu Beyliği'ne son verilmesi (1474), Kırım'ın Fethi (1475), Boğdan'ın alınması (1476), Arnavutluk'un alınması (1479), İtalya Seferi (1480), Cem Sultan Olayı (1481-1495), İspanya'daki Yahudilerin Osmanlı ülkesine getirilmesi (1492), Şahkulu İsyanı (1511), Çaldıran Muharebesi (1514), Turnadağ Muharebesi (1515), Mercidabık Muharebesi (1516) ve Ridaniye Muharebesi (1517) verilir. <b>Burada verilen kronolojik sıralama, öğrencilerin kronolojik düşünme becerilerini desteklemeye yöneliktir. Sıralanan olay ve olgulara ilişkin bir konu anlatımı yapılmamalı ve bunların ezberletilmesi yoluna gidilmemelidir.</b></i>
<b>10.5.2. İstanbul'un Fethi'nin sebeplerini, fetih sürecini ve fethin stratejik sonuçlarını kavrar.</b>	<i>a) Fethi'n dünya siyasi tarihi bakımından önemine değinilir. b) Osmanlı Devleti'nin kurumsallaşmasında (idari, kültürel ve demografik boyutlar</i>

	<i>özellikle vurgulanarak) İstanbul'un fethinin oynadığı rol vurgulanır.</i>
<b>10.5.3. Osmanlı Devleti'nin İslam coğrafyasında hâkimiyet kurmasının Türk ve İslam dünyası üzerindeki etkilerini analiz eder.</b>	<p><i>a) Anadolu ve İran coğrafyasında hâkimiyet kurma çabalarının siyasi ve sosyal etkileri üzerinde durulur.</i></p> <p><i>b) I. Selim Dönemi'nde Osmanlı - Memlûk ilişkileri, İslam dünyasında liderlik mücadelesi bağlamında ele alınır.</i></p>
<b>10.5.4. 1520-1595 yılları arasındaki süreçte meydana gelen başlıca siyasi gelişmeleri tarih şeridi ve haritalar üzerinde gösterir.</b>	<p><i>Başlıca siyasi gelişmeler olarak Belgrad'ın Fethi (1521), Rodos'un Fethi (1522), Mohaç Muharebesi (1526), Babür İmparatorluğu'nun kurulması (1526), Barbaros Hayrettin'in Cezayir'e hâkim olması (1529), I. Viyana Kuşatması (1529), İstanbul Antlaşması (1533), Cezayir'in alınması (1533), Irakeyn Muharebesi (1534), Fransa'ya kapitülasyon verilmesi (1535), Preveze Deniz Savaşı (1538), Hint Deniz Seferleri (1538-1553), Trablusgarp'ın Fethi (1551), Tebriz'in alınması (1548), Nahçıvan'ın alınması (1553), Amasya Antlaşması (1555), Sudan'ın Kızıldeniz sahilinde Sevâkin Adası merkezli Habeş Eyaleti'nin kurulması (1555), Augsburg Barışı (1555), Cerbe Deniz Savaşı (1560), Zigetvar Seferi (1566), Sakız Adası'nın alınması (1566), Yemen'in alınması (1568), Kıbrıs'ın Fethi (1571), İnebahtı Deniz Savaşı (1571), Tunus'un Fethi (1574), Fas'ta Osmanlı hâkimiyetinin kurulması (1578) ve Ferhat Paşa Antlaşması (1590) verilir.</i></p> <p><b><i>Burada verilen kronolojik sıralama, öğrencilerin kronolojik düşünme becerilerini desteklemeye yöneliktir. Sıralanan olay ve olgulara ilişkin bir konu anlatımı yapılmamalı ve bunların ezberletilmesi yoluna gidilmemelidir.</i></b></p>
<b>10.5.5. Kanuni Dönemi'nden itibaren Osmanlı Devleti'nin siyasi sınırlar ve devlet teşkilatı bakımından olgunluğa eriştiğini kavrar.</b>	<p><i>a) I. Süleyman'ın "Kanuni" olarak anılmasının gerekçeleri üzerinde durulur.</i></p> <p><i>b) Osmanlı-Habsburg mücadelesi Doğu Avrupa'da hâkimiyet kurma çabaları bağlamında ele alınır.</i></p> <p><i>c) Osmanlı-Safevi ilişkileri Doğu'da hâkimiyet kurma çabaları bağlamında açıklanır.</i></p> <p><i>ç) Osmanlı Devleti'nin uyguladığı ekonomi politikalarından ticaret yollarının kontrolü ve kapitülasyonlara / imtiyazlara değinilerek bunlar üzerinden kurulan uzun vadeli stratejik ortaklıklara vurgu yapılır.</i></p>
<b>10.5.6. Uyguladığı uzun vadeli stratejinin Osmanlı Devleti'nin dünya gücü haline gelmesindeki rolünü analiz eder.</b>	<p><i>a) Osmanlı Devleti'nin XV ve XVI. yüzyıllardaki stratejik rakiplerine [Venedik, Ceneviz, Portekiz, İspanya, Avusturya (Habsburg İmparatorluğu), Safeviler, Memlûkler] karşı uyguladığı uzun vadeli politikalar ve bunların yansımaları üzerinde durulur.</i></p> <p><i>b) Osmanlı'nın XV ve XVI. yüzyıllarda izlediği siyasetin uzun vadeli etkileri [Roma Katolik Kilisesi'ne karşı Ortodoksluğun ve Protestanlığın himaye edilmesi, Avrupa monarşilerinin varlıklarını devam ettirmeleri (Fransa, İngiltere ve Hollanda), Afrika'daki Müslümanların himaye edilmesi] üzerinde durulur.</i></p>
<b>10.5.7. Osmanlı Devleti'nin takip ettiği kara ve deniz politikalarını analiz eder.</b>	<p><i>a) Osmanlı Devleti'nin öncelikli olarak bir kıta (kara) gücü olduğu vurgulanır ve dönemin diğer büyük kıta güçlerine kısaca değinilir.</i></p> <p><i>b) Coğrafi Keşifler'in Osmanlı Devleti'nin Akdeniz'deki hâkimiyetinde meydana getirdiği değişimler üzerinde durulur.</i></p>

	<p>c) Osmanlı Devleti'nin stratejik amaçlı olarak Akdeniz dışına yönelme çabaları bağlamında Hint Deniz Seferleri ele alınır.</p> <p>ç) Atlantik ülkelerinin (Portekiz, İspanya, Hollanda, İngiltere) okyanus güçleri olarak Akdeniz'e nüfuz etme çabaları üzerinde durulur</p>
--	---

## 6. ÜNİTE: SULTAN VE OSMANLI MERKEZ TEŞKİLATI

KAZANIMLAR	AÇIKLAMALAR
<b>10.6.1. Topkapı Sarayı'nın devlet idaresinin yanı sıra devlet adamı yetiştirilmesinde ve şehir kültürünün gelişmesindeki rollerini analiz eder.</b>	<p>a) Padişahın ikametgâhı olan sarayın aynı zamanda devlet idaresinin ve devlet adamı yetiştirilmesinin de merkezi olduğu açıklanır.</p> <p>b) Sarayın bölümleri, saray halkı ve Divân-ı Hümayuna değinilerek Osmanlı merkezî idaresinde padişah dışındaki aktörler üzerinde durulur.</p> <p>c) Tarihî olayların, bugünün bakış açısı ve değer yargılarıyla ele alınmasının tarihî gerçeklerin yorumlanmasına etkileri örnek olay ve metinler üzerinden ele alınır.</p>
<b>10.6.2. Osmanlı Devleti'nde merkezi otoriteyi güçlendirmeye yönelik düzenlemeleri analiz eder.</b>	<p>a) "Devletin toprakları padişahındır." anlayışı, Fatih Kanunnâmesi ile devletin bekası için padişaha kendi öz kardeşlerini bile öldürme izninin verilmesi, padişahın Divân-ı Hümayunun başkanlığını vezir-i âzama devretmesi, haremde evlenme usulünün ve müsadere sisteminin getirilmesi konularına değinilir.</p> <p>b) Osmanlı nasihatnâme ve siyasetnâme geleneğine ait örneklerden hareketle devlet idarecisinin sahip olması gereken vasıflara değinilir.</p> <p>c) Başlangıçtan on yedinci yüzyıla kadar şehzadelerin yetiştirilme usulü ve bunun Osmanlı yönetimine etkisi vurgulanır.</p>

## 7. ÜNİTE: KLASİK ÇAĞDA OSMANLI TOPLUM DÜZENİ

KAZANIMLAR	AÇIKLAMALAR
<b>10.7.1. Osmanlı Devleti'nde millet sisteminin yapısını analiz eder.</b>	<p>a) İslam ve Osmanlı düşünce geleneklerinde ümmet ve millet kavramlarına yüklenen anlamlara değinilir.</p> <p>b) Farklı dinî ve kültürel kimliklere sahip toplum kesimlerini idare etmenin millet sistemi sayesinde mümkün olduğu vurgulanır.</p>
<b>10.7.2. Osmanlı Devleti'nin fethettiği yerleşim yerlerinin İslam kültürünün etkisiyle geçirdiği dönüşümü analiz eder.</b>	<p>a) Fethedilen bölgelerdeki gayrimüslimlerin yaşadıkları toplumsal değişimler üzerinde durulur.</p> <p>b) Osmanlı şehir ve mahallelerindeki çok kültürlü sosyal hayat (panayır ve şenlikler, dinî</p>

	<i>törenlerin günlük hayata yansımaları, yemek kültüründeki çeşitlilik, kıraathane / kahvehane ve bozahane kültürü, kıyafetlerdeki çeşitlilik) üzerinde durulur.</i>
<b>10.7.3. Osmanlı ekonomik sistemi içerisinde tarımsal üretimin önemini fark eder.</b>	<i>Osmanlı Devleti’nde devletin toprak üzerindeki mülkiyeti ve çiftthane sisteminin, zirai üretimin sürdürülmesindeki rolüne değinilir.</i>
<b>10.7.4. Lonca Teşkilatının Osmanlı ekonomik sistemi ve toplum yapısındaki yerini analiz eder.</b>	<i>a) Üretimde ziraat ve el emeğini esas alan Osmanlı ekonomik sisteminde Lonca Teşkilatının ve narh uygulamasının rolüne kısaca değinilir. b) Loncaların toplumsal hayat ve mesleki eğitimdeki yerine değinilerek Osmanlı şehirlerindeki başlıca meslek grupları ele alınır. c) Osmanlı ekonomik sistemi içerisinde başlıca ticaret mekânları (liman, kervansaray, pazar yeri, bedesten ve kapan) açıklanır.</i>
<b>10.7.5. Osmanlı Devleti’nde vakıfların sosyal hayattaki yerini ve önemini kavrar.</b>	<i>a) Vakıfların sosyal hayatta üstlendiği rollere (imar faaliyetleri, dinî ve sosyo-ekonomik hizmetler) değinilir. b) Sosyal hayatta vakıfların faaliyet alanlarının çeşitliliği farklı vakfiye örnekleri üzerinden ele alınır.</i>

## TARİH DERSİ (11. SINIF) ÖĞRETİM PROGRAMI

### 1. ÜNİTE: DEĞİŞEN DÜNYA DENGELERİ KARŞISINDA OSMANLI SİYASETİ (1595-1774)

KAZANIMLAR	AÇIKLAMALAR
<b>11.1.1. 1595-1700 yılları arasındaki süreçte meydana gelen başlıca siyasi gelişmeleri tarih şeridi ve haritalar üzerinde gösterir.</b>	<i>Başlıca siyasi gelişmeler olarak Haçova Muharebesi (1596), Zitvatorok Antlaşması (1606), Nasuh Paşa Antlaşması (1612), Serav Antlaşması (1618), Hotin Antlaşması (1621), Kasr-ı Şirin Antlaşması (1639), Vasvar Antlaşması (1664), Girit’in Fethi (1669), Bucaş Antlaşması (1676), Bahçesaray Antlaşması (1681), II. Viyana Kuşatması (1683), Karlofça Antlaşması (1699) ve İstanbul Antlaşması (1700) verilir. Burada verilen kronolojik sıralama, öğrencilerin kronolojik düşünme becerilerini desteklemeye yöneliktir. Sıralanan olay ve olgulara ilişkin bir konu anlatımı yapılmamalı ve bunların ezberletilmesi yoluna gidilmemelidir.</i>
<b>11.1.2. XVII. yüzyılda değişen siyasi rekabet içerisinde Osmanlı Devleti’nin ittifak girişimlerini açıklar.</b>	<i>a) Habsburg İmparatorluğu’na karşı yürütülen uzun savaşlar neticesinde yapılan Zitvatorok Antlaşması ile birlikte Avrupa diplomasisinde mütekabiliyet esasının kabul edildiği açıklanır. b) Bu dönemde Osmanlı Devleti’nin doğu sınırının büyük ölçüde belirlendiğine (Kasr-ı Şirin Antlaşması) değinilir. c) Osmanlı Devleti’nin karşı karşıya kaldığı stratejik tehditler (Lehistan, Venedik,</i>

	Avusturya, Rusya ve Malta) ve kayıplar bağlamında Avrupa siyasetinde kurduğu konjonktürel ittifaklara ana hatlarıyla değinilir
<b>11.1.3. Modern devletler hukukunun ortaya çıkışında Westphalia (Vestfalya) Barış'ının rolünü kavrar.</b>	
<b>11.1.4. Denizcilik faaliyetlerinin içdenizlerden okyanuslara taşınmasının dünya siyasetine ve ticaretine etkilerini analiz eder.</b>	a) Okyanusa ve Akdeniz'e kıyısı olan Avrupa güçlerinin denizcilik stratejileri ile denizlerde küresel ölçekli ticari ve askerî faaliyetlere girişmeleri üzerinde durulur. b) Osmanlı Devleti'nin Akdeniz ve Karadeniz hâkimiyetinin zayıflamasının sebepleri üzerinde durulur. Bu bağlamda Osmanlı denizciliğinde kadırgadan kalyona geçişe değinilir.
<b>11.1.5. 1700-1774 yılları arasındaki süreçte meydana gelen başlıca siyasi gelişmeleri tarih şeridi ve haritalar üzerinde gösterir.</b>	a) Başlıca siyasi gelişmeler olarak Prut Antlaşması (1711), Pasarofça Antlaşması (1718), Patrona Halil İsyanı (1730), Ahmet Paşa Antlaşması (1732), Belgrad Antlaşması (1739), Kerden Antlaşması (1746), Kapitülasyonların sürekli hale gelmesi (1740), Çeşme Baskını (1770) ve Küçük Kaynarca Antlaşması (1774) verilir. <b>Burada verilen kronolojik sıralama, öğrencilerin kronolojik düşünme becerilerini desteklemeye yöneliktir. Sıralanan olay ve olgulara ilişkin bir konu anlatımı yapılmamalı ve bunların ezberletilmesi yoluna gidilmemelidir.</b> b) Osmanlı Devleti'nin Karlofça Antlaşması'yla kaybettiği toprakları geri alma gayretlerine değinilir. c) Safevi Devleti'nin sona erışı ile Osmanlı-İran ilişkilerinde yeni bir döneme girildiğine değinilir. ç) Osmanlı-Rus mücadelesi, Osmanlı Devleti'nin askerî ve siyasi güç kaybı bağlamında ele alınır.

## 2. ÜNİTE: DEĞİŞİM ÇAĞINDA AVRUPA VE OSMANLI

KAZANIMLAR	AÇIKLAMALAR
<b>11.2.1. Avrupa düşüncesinde meydana gelen değişimleri ve bunların etkilerini analiz eder.</b>	a) Roma Katolik Kilisesi'nin fikrî-manevi, siyasi, sosyal ve ekonomik alanlarda kurduğu baskı ve vesayetin, ruhban veya aristokrat olmayan kesimleri alternatif bir dünya tasavvuruna sevk ettiği vurgulanır. Söz konusu baskı ve vesayetin fikrî-manevi (Rönesans-Reform, Protestanlaşma, hümanist ve rasyonalist felsefeler, Newtoncu Fizik ve Bilim Devrimi, sekülerleşme), sosyo-politik (ülke-devlet esasına dayalı prensliklerin ortaya çıkışı ve devletlerarası ilişkilerin sekülerleşmesi), sosyo-ekonomik (merkantilizm ve kırdan kente göç, aristokrasiye karşı tüccar burjuva sınıfının güçlenmesi), askerî ve teknolojik (ateşli silahlar, yeni gemi türleri)

	<p>alanlarda yol açtığı çeşitli değişimler vurgulanır.</p> <p>b) XVII ve XVIII. yüzyıllarda Avrupa düşüncesinde meydana gelen değişimler Copernicus (Kopernik), Machiavelli (Makyavel), Thomas Moore (Tamis Mur), Immanuel Kant (İmanuel Kant) ve Jean Jacques Rousseau'nun (Jan Jak Russo) temel fikirleri üzerinden ele alınır.</p>
<p><b>11.2.2. Avrupa'daki gelişmelere bağlı olarak Osmanlı idari, askerî ve ekonomik yapısında meydana gelen değişimleri analiz eder.</b></p>	<p>a) Avrupalıların Amerika kıtasına ulaşmaları sonrasında Avrupa'ya ve dünyaya yayılan değerli madenlerin ortaya çıkardığı ekonomik değişimin Osmanlı coğrafyasında enflasyona ve toprağın ticarileşmesine yol açtığına değinilir.</p> <p>b) Merkantilist ekonomi ve Askerî Devrim'in, Avrupa devletleri ile rekabet hâlindeki Osmanlı Devleti'nin toprak düzeninde ve buna bağlı savaş organizasyonunda yol açtığı zorunlu dönüşümler (tüfek kullanabilen piyade ihtiyacının artması neticesinde Yeniçeri Ocağı mevcudunun artışı ve devşirme sisteminin sona ermesi; sekban, sarıca, levent gibi ücretli geçici asker istihdamına sıklıkla başvurulması ve nihayet toprak düzenindeki özelleşme eğilimleri sebebiyle ordunun lojistik sistemin bozulması) üzerinde durulur.</p> <p>c) Fransa'ya verilen kapitülasyonların sürekli hâle getirilmesinin Osmanlı ekonomisine etkilerine değinilir.</p> <p>ç) Osmanlı Devleti'nde artan savaş finansmanını karşılamak için alınan tedbirlere (toplanan vergilerin arttırılması, iltizam ve malikâne sistemleri ve olağanüstü savaş vergileri) değinilir.</p> <p>d) Avrupa'da merkezîyetçi/mutlakîyetçi devletler güçlenirken, Osmanlı coğrafyasında mahallî politik ve ekonomik aktörlerin merkezî idareye karşı güç kazandığı vurgulanır.</p>
<p><b>11.2.3. Osmanlı devlet idaresi ve toplum düzenindeki çözümleri önleme çabalarını analiz eder.</b></p>	<p>a) XVII ve XVIII. yüzyıllarda gerçekleşen muhalif hareketler (Celâli, Yeniçeri ve Suhte İsyanları) dış ve iç kaynaklı değişim ve dönüşümlerle ilişkilendirilerek kısaca ele alınır. İsyanlara katılan toplum kesimlerinin sosyo-ekonomik beklentilerine kısaca değinilir.</p> <p>b) Osmanlı saltanatında tahta kimin geçeceğine dair belirsizliğin neden olduğu iç siyasi karışıklıklara engel olmak amacıyla Ekber ve Erşed Sistemi'nin ihdas edildiğine değinilir.</p> <p>c) Osmanlı ıslahat layihalarında devlet idaresi ve toplum düzenindeki değişikliklerin genellikle iç faktörlere bağlı olarak merkezîyetçi bir perspektiften algılandığı vurgulanır.</p> <p>ç) Lâle Devri olarak bilinen dönemde gerçekleştirilen başlıca yeniliklerin Osmanlı sosyal hayatında etkileri üzerinde durulur.</p> <p>d) Avrupa'da matbaanın kullanılmaya başlanmasının bilginin üretilmesi ve bilgiye erişim alanlarında sağladığı imkânlar vurgulanarak Osmanlı Devleti'nde</p>

Müslüman ve gayrimüslimlerin matbaayı kullanmaya başlama süreçleri ele alınır.  
e) Osmanlı ilim ve irfan geleneğindeki yenilik arayışları; Kâtip Çelebi, Naima Efendi, Evliya Çelebi ve Yanyalı Esad Efendi örneklerinden hareketle ele alınır.

### 3. ÜNİTE: ULUSLARARASI İLİŞKİLERDE DENGİ STRATEJİSİ (1774-1914)

KAZANIMLAR	AÇIKLAMALAR
11.3.1. 1774-1914 yılları arasındaki süreçte meydana gelen başlıca siyasi gelişmeleri tarih şeridi ve haritalar üzerinde gösterir.	Başlıca siyasi gelişmeler olarak Aynalıkavak Tenkihnemesi (1779), Kırım'ın Rusya tarafından ilhakı (1783), Fransız İhtilali (1789), Zıstovi Antlaşması (1791), Yaş Antlaşması (1792), Fransa tarafından Mısır'ın işgali (1798), El-Ariş Antlaşması (1801), Sırp İsyanı (1804), Senedi İttifak (1808), Bükreş Antlaşması (1812), Viyana Kongresi (1815), Rum İsyanı (1821), Sudan'da Mısır-Osmanlı hakimiyetinin kurulması (1821-1881), Navarin Olayı (1827), Edirne Antlaşması (1829), Fransızların Cezayir'i alması (1830), Kütahya Antlaşması (1833), Hünkâr İskelesi Antlaşması (1833), Balta Limanı Antlaşması (1838), Nizip Muharebesi (1839), Tanzimat Fermanı (1839), Londra Antlaşması (1840), Londra Boğazlar Sözleşmesi (1841), Kırım Savaşı (1853-1856), Islahat Fermanı (1856), Paris Antlaşması (1856), Süveyş Kanalı'nın açılması (1869), Kanun-î Esasî'nin ilanı (1876), Osmanlı-Rus Savaşı (1877-1878), Ayastefanos Antlaşması (1878), İngilizlerin Kıbrıs'ı işgali (1878), Berlin Antlaşması (1878), Fransızların Tunus'u işgali (1881), Düyûn-ı Umûmiye İdaresinin kurulması (1881), Üçlü İttifak'ın kurulması (1882), İngilizlerin Mısır'ı işgali (1882), Üçlü İtilaf'ın kurulması (1907), II. Meşrutiyet'in ilanı (1908), Bulgaristan'ın bağımsız olması (1908), Girit'in Yunanistan tarafından işgali (1908), Bosna-Hersek'in Avusturya Macaristan İmparatorluğu tarafından ilhakı (1908), 31 Mart Olayı (1909), Trablusgarp Savaşı (1911), Uşi Antlaşması (1912), I. Balkan Savaşı (1912), Londra Antlaşması (1913), Bâbîâli Baskını (1913), II. Balkan Savaşı (1913), Atina Antlaşması (1913), İstanbul Antlaşması (1913) ve Bükreş Antlaşması (1913) verilir. <b>Burada verilen kronolojik sıralama, öğrencilerin kronolojik düşünme becerilerini desteklemeye yöneliktir. Sıralanan olay ve olgulara ilişkin bir konu anlatımı yapılmamalı ve bunların ezberletilmesi yoluna gidilmemelidir.</b>
11.3.2. Osmanlı Devleti'nin siyasi varlığına yönelik tehditleri analiz eder.	a) Osmanlı Devleti'nin güç kaybetmesiyle birlikte büyük güçlerin Osmanlı coğrafyasına nüfuz etme ve muhtemel bir dağılma durumunda Osmanlı topraklarını ve tabii kaynaklarını paylaşma çabaları küresel güç mücadelesi bağlamında ele alınır. b) 1815 Viyana Kongresi ile başlayan süreçte büyük güçlerin müdahalesiyle uluslararası boyut kazanan konular (1821 Rum İsyanı ve sonrasında Yunanistan'ın kurulması, Kırım Savaşı ve sonrasında Osmanlı Devleti'nin Paris Antlaşması ile

	<p><i>Avrupa devletler hukukuna dâhil edilmesi, 93 Harbi ve sonrasında Berlin Kongresi ile Doğu Anadolu'daki Ermeni Meselesi ve Makedonya Sorunu'nun tanımlanması) bağlamında Osmanlı Devleti'nin varlığının Avrupalı devletler tarafından tehdit edildiği üzerinde durulur.</i></p> <p><i>c) Avrupa'da XIX. yüzyılda siyasi birliğini tamamlayan devletler bağlamında Üçlü İttifak ve Üçlü İtilaf oluşumlarına değinilir.</i></p>
<b>11.3.3. Mehmet Ali Paşa'nın Osmanlı Devleti'nin merkezi yönetimine rağmen güç kazanması ve nüfuz alanını genişletme çabalarını analiz eder.</b>	Vehhabilik hareketine ve bu hareketin etkilerine kısaca değinilir
<b>11.3.4. Osmanlı ile Rusya arasındaki rekabetin Osmanlı Devleti'nin Avrupa ve Asya siyasetindeki önemini kavrar.</b>	<p><i>a) 1768-1914 arasında Osmanlı Devleti'nin en büyük stratejik rakibinin Çarlık Rusya'sı olduğu açıklanır. Kara ve denizlerdeki Osmanlı-Rus mücadelesinin önceki kazanımlar kapsamında ele alındığı hatırlatılarak bu mücadeleler sonrasında yapılan antlaşmaların Osmanlı Devleti aleyhine Rusya'ya sağladığı kazanımlar kısaca ele alınır.</i></p> <p><i>b) Rusya'nın Boğazları kontrol ve Boğazlardan serbest geçiş hakkı gibi talepleri karşısında İngiltere, Avusturya-Macaristan, Almanya ve Fransa gibi ülkelerin Boğazları tahkim ederek ve diplomatik girişimlerde bulunarak Osmanlı Devleti'nin yanında yer almasına değinilir.</i></p> <p><i>c) Balkan Savaşları ve sonrasında Osmanlı'nın Avrupa'daki topraklarının kaybı, İngiliz-Rus-Fransız ittifakı ve Reval Görüşmesi, Birinci Dünya Savaşı arifesinde Osmanlı Hükûmetinin çeşitli büyük güçler ile ittifak arayışları ve Almanya ile yakınlaşması üzerinde durulur.</i></p>

#### 4. ÜNİTE: DEVRİMLER ÇAĞINDA DEĞİŞEN DEVLET-TOPLUM İLİŞKİLERİ

KAZANIMLAR	AÇIKLAMALAR
<b>11.4.1. Fransız İhtilali ve Avrupa'da Sanayi Devrimi ile birlikte devlet-toplum ilişkilerinde meydana gelen dönüşümü kavrar.</b>	<p><i>a) Fransız İhtilali ile ortaya çıkan fikir akımlarının; imparatorlukların (Avusturya-Macaristan, Rusya ve Osmanlı) siyasi hayatlarına etkilerine ilişkin örneklerle yer verilir. Bu bağlamda Avrupa devletlerinin Balkanlara yönelik politikalarının Osmanlı Devleti'ne etkilerine (Sırp İsyanı, Rum İsyanı ve Navarin Olayı) değinilir. Bu olayların detaylarına girilmez.</i></p> <p><i>b) Avrupa'daki 1830-1848 İhtilallerinin sosyo-ekonomik ve sosyo-politik etkileri kısaca vurgulanır.</i></p> <p><i>c) Avrupa modern siyasi ideolojileri (liberalizm, kapitalizm, sosyalizm, Marksizm) tanıtarak bunların toplumsal etkilerine değinilir.</i></p> <p><i>ç) Avrupa'da Sanayi İnkılabı sonrasında belirginleşen sınıflı toplum yapısının mutlakiyetçi monarşilerin anayasal monarşilere dönüşmesi üzerindeki etkisi</i></p>

	<i>vurgulanır.</i>
<b>11.4.2. Osmanlı Devleti'nde modern ordu teşkilatı ve yurttaş askerliği konularındaki düzenlemelerin siyasi ve sosyal boyutlarını analiz eder.</b>	<p><i>a) Fransız İhtilali sonrasında Avrupa'da uygulanmaya başlanan zorunlu askerlik sistemi ile bu sistemin ulus devletlerin kurulması ve cumhuriyet rejimlerinin ortaya çıkması üzerindeki etkilerine değinilir.</i></p> <p><i>b) Osmanlı Devleti'nin Batı tipi yeni bir düzenli ordu kurma projelerinin (Nizam-ı Cedit, Yeniçeri Ocağı'nın kaldırılması ve Asâkir-i Mansûre-i Muhammediye, Asâkir-i Nizamiye), dış askerî rekabete ayak uydurma arzusunun yanı sıra merkezî idarenin otoritesini arttırma amaçlı çabalar olduğu vurgulanır.</i></p> <p><i>c) Düzenli bir ordu kurmanın önündeki siyasi, ekonomik, coğrafi ve teknolojik engeller üzerinde durulur. Muafiyetlere ve "bedel-i askerî" uygulamasına değinilir.</i></p>
<b>11.4.3. Ulus devletleşme ve endüstrileşme süreçlerinin sosyal hayata yansımalarını analiz eder.</b>	<p><i>a) XIX. yüzyılda artan politik-askerî ve sosyo-ekonomik ihtiyaçlar çerçevesinde devlet idarecilerinin ülkelerindeki nüfusu arttırmaya çalıştıkları ve demografik gücü bir millî güç unsuru olarak kullandıkları vurgulanır.</i></p> <p><i>b) Ulaşım ve haberleşme sektörlerindeki gelişmelerin (demiryolu, telgraf) merkezî idarelere hâkimiyet alanları üzerindeki otoritelerini arttırma imkânı vermesi Osmanlı Devleti örneği üzerinden ele alınır.</i></p> <p><i>c) Ulus devlet anlayışıyla birlikte eğitim kurumlarına ve askerî teşkilatlara devletin anlayışına uygun vatandaş yetiştirilmesi görevinin verilmesi üzerinde durulur.</i></p> <p><i>ç) Avrupa devletleriyle girilen siyasi ve askerî rekabet çerçevesinde açılan kurumlara (Hendesehane ve Mühendishaneler, Mekteb-i Harbiye, Tıbbiye, Mülkiye ve diğer meslek okulları) ve II. Mahmud Dönemi'nden itibaren zorunlu örgün eğitimin başlatılmasına değinilir.</i></p> <p><i>d) Osmanlı Devleti'nde açılan yabancı ve misyoner okulları ile azınlık okullarına değinilerek II. Abdülhamit Dönemi'nde devlet tarafından kurulan okullar kısaca ele alınır.</i></p> <p><i>e) II. Abdülhamid Dönemi'nde gerçekleştirilen devlet hastanelerinin ve Dârülaceze gibi sosyal yardım kurumlarının kurulması, emeklilik sistemi ve yoksul aylığı uygulamaları ele alınır. Bu uygulamaların günümüzde de varlıklarını sürdürdükleri vurgulanır.</i></p> <p><i>f) Avrupa'nın genelinde olduğu gibi Osmanlı Devleti'nde de eğitim ve sağlık alanlarında faaliyette bulunan dinî vakıflar ve diğer sivil toplum kuruluşlarının yerini devlet kurumlarının almaya başlamasının gerekçelerine değinilir.</i></p>
<b>11.4.4. Tanzimat Fermanı, Islahat Fermanı ve Kanun-ı Esasî'nin içeriklerini</b>	<i>a) Sened-i İttifak, Tanzimat ve Islahat Fermanları ile Kanun-ı Esasî;</i>

küresel ve yerel siyasi şartlar bağlamında değerlendirir.	<p>uluslararası güçler, yerel siyasi aktörler ve ahalinin kriz dönemlerindeki farklı taleplerinin merkezî idare tarafından uzlaştırılmasına yönelik çabalar olarak ele alınır.</p> <p>b) Tanzimat ve Meşrutiyet Dönemlerinde Osmanlı hukuk sisteminde meydana gelen değişiklikler ve çıkarılan başlıca kanunlar; devlet-toplum ilişkileri ve Osmanlı Devleti'nin Avrupa siyasi sistemine entegrasyonu çerçevesinde ana hatlarıyla ele alınır.</p> <p>c) Osmanlı Devleti'nin dağılmasını önlemeye yönelik Üç Tarz-ı Siyaset olarak bilinen fikir akımları ile bu fikir akımlarının; merkezî idarenin ve düşünce adamlarının siyasi ve toplumsal birliği koruma çabaları olduğu üzerinde durulur.</p> <p>ç) Meşrutiyet Dönemlerinde yapılan mebus seçimlerinin ve çok partili hayata geçiş denemelerinin demokratikleşme yolunda atılan adımlar olduğu vurgulanır.</p>
11.4.5. 1876-1913 arasında gerçekleştirilen darbelerin Osmanlı siyasi hayatı üzerindeki etkilerini değerlendirir.	<p>a) 1876, 1909 ve 1913 darbelerinin aktörlerine, iç ve dış sebeplerine, gerçekleştirilme şekillerine ve sosyo-politik sonuçlarına değinilir.</p> <p>b) Devletin siyasi düzenini sekteye uğratan darbeler döneminde yaşanan toprak kayıplarına (Sırbistan, Bulgaristan, Girit, Bosna-Hersek, Arnavutluk) değinilir.</p>

## 5. ÜNİTE: SERMAYE VE EMEK

KAZANIMLAR	AÇIKLAMALAR
11.5.1. Sanayi İnkılabı öncesindeki üretim tarzı ile endüstriyel üretim tarzı arasındaki farkları açıklar.	El emeğine dayalı zirai üretim ve zanaat üretimi ile endüstriyel üretim arasındaki farklılıklar bağlamında çalışma ortamı, üretim aletleri, üretimin hızı ve miktarı, üretim organizasyonu ve çalışma disiplini gibi hususlar üzerinde durulur.
11.5.2. Osmanlı Devleti'nin son dönemlerinde endüstriyel üretime geçiş çabalarını ve bu süreçte yaşanan zorlukları analiz eder.	<p>a) Devletin ve özel sektörün sanayileşme çabalarının önündeki engeller (sermaye, bilim ve teknoloji, yetişmiş personel ve uzun vadeli strateji konularındaki yetersizlikler) üzerinde durulur.</p> <p>b) Küresel kapitalist güçlerle rekabet etme konusundaki zorluklar; 1838 Balta Limanı Antlaşması örneğinden hareketle gümrük ve ticaret antlaşmalarının sınırlayıcılığı ve yerli üretim yerine ithalatın tercih edilmesi gibi faktörler bağlamında ele alınır.</p> <p>c) Sömürgecilik ile küresel kapitalizm arasındaki ilişkinin sosyal ve ekonomik</p>

	<i>hayata etkilerine (kölelik, asimilasyon ile hammadde, işgücü ve pazar ihtiyacı) değinilir.</i>
<b>11.5.3. Osmanlı Devleti'nin son dönemlerinde hükûmetlerin ekonomik hayat üzerinde kontrol sağlamaya yönelik çabalarını ekonomik ve politik açılardan değerlendirir.</b>	<i>a) Kapitalist dünya ekonomisinin etkilerinin yanında plansız ve kontrolsüz kamu harcamaları ve artan savaş maliyetleri dolayısıyla 1856'dan sonraki süreçte kamu maliyesinde yaşanan borç krizleri sonucunda Düyûn-ı Umûmiye İdaresinin kurulması ele alınır.</i> <i>b) İttihat ve Terakki Hükûmetlerinin hedeflediği Millî İktisat Politikasına kısaca değinilir.</i>

## 6. ÜNİTE: XIX VE XX. YÜZYILDA DEĞİŞEN GÜNDELİK HAYAT

KAZANIMLAR	AÇIKLAMALAR
<b>11.6.1. Osmanlı Devleti'nin son dönemlerindeki nüfus hareketlerinin siyasi, askerî ve ekonomik sebep ve sonuçlarını açıklar.</b>	<i>a) İmparatorlukların ulus-devletlere dönüşme süreçlerinin beraberlerinde demografik hareketleri getirmesine değinilir.</i> <i>b) Osmanlı Devleti'nin savaşlar ve siyasi anlaşmalar sonucunda toprak kaybetmesi sonrasında başlayan Türk ve Müslüman ahalinin Anadolu'ya doğru zorunlu göçlerinin sonuçları üzerinde durulur.</i>
<b>11.6.2. Modernleşmeyle birlikte sosyal, ekonomik ve politik anlayışta yaşanan değişim ve dönüşümlerin gündelik hayata etkilerini analiz eder.</b>	<i>a) Tüketim kalıplarının tek tipleştirilmesi ile büyük nüfuslu şehir ve metropollerin kurulmasının olumlu ve olumsuz sonuçlarına değinilir.</i> <i>b) XIX. yüzyılda gazetelerin ve diğer süreli yayınların artmasıyla birlikte kamuoyu kavramının sosyal bir gerçeklik hâline geldiğine değinilir.</i> <i>c) Kültür endüstrisi ile birlikte ortaya çıkan popüler kültür ve sanat ürünlerine değinilerek bunların sosyal hayatta meydana getirdiği değişimler üzerinde durulur.</i> <i>ç) Moderniteyle birlikte birey ve toplumun zaman tasavvurundaki değişim (iş zamanı - boş zaman) ve bu değişimin sosyal hayata yansımaları üzerinde durulur.</i> <i>d) Modern şehirlerin dokusunda yaşanan değişim Avrupa'nın büyük metropolleri ile İstanbul, İzmir ve Selanik gibi Osmanlı şehirleri üzerinden ele alınır.</i>



T.C.  
MİLLÎ EĞİTİM BAKANLIĞI

ORTAÖĞRETİM  
T.C. İNKILAP TARİHİ VE  
ATATÜRKÇÜLÜK DERSİ  
ÖĞRETİM PROGRAMI

## ORTAÖĞRETİM T.C. İNKILAP TARİHİ VE ATATÜRKÇÜLÜK DERSİ ÖĞRETİM PROGRAMI

### 1. ÜNİTE: 20. YÜZYIL BAŞLARINDA OSMANLI DEVLETİ VE DÜNYA

KAZANIMLAR	AÇIKLAMALAR
<b>Bu ünite ile öğrenciler;</b> 1.1. Mustafa Kemal'in Birinci Dünya Savaşı'na kadarki eğitim ve askerlik hayatını içinde bulunduğu toplumun siyasi, sosyal ve kültürel yapısı ile ilişkilendirir.	a) Mustafa Kemal'in aldığı eğitimin, okuduğu okulların ve öğretmenlerinin onun yetişmesine ve kişiliğinin oluşmasına etkilerine değinilir. b) Selanik, Manastır, İstanbul, Şam ve Sofya şehirlerindeki siyasi ve sosyal ortamın, okuduğu kitapların, yerli ve yabancı düşünürlerin ve fikir akımlarının Mustafa Kemal'in fikirlerine etkisi ele alınır.
1.2. 20. yüzyıl başlarında Osmanlı Devleti'nin siyasi, sosyal ve ekonomik durumunu analiz eder.	a) II. Meşrutiyet'i hazırlayan fikrî, siyasi ve sosyal gelişmelere ve bu bağlamda İttihat ve Terakki Cemiyetine değinilir. b) Balkan Savaşları sonucunda Osmanlı Devleti'nin sınırlarının değişmesine ve bu savaşların Osmanlı toplum yapısına etkilerine değinilir.
1.3. I. Dünya Savaşı sürecinde Osmanlı Devleti'nin durumunu siyasi, askerî ve sosyal açılardan analiz eder.	a) I. Dünya Savaşı'nın sebepleri ve Osmanlı Devleti'nin savaşa girmesinin gerekçeleri üzerinde durulur. b) Osmanlı Devleti'nin savaştığı cepheler taarruz ve savunma özellikleri de belirtilerek ele alınır. c) Çanakkale Cephesi'ndeki deniz ve kara zaferleri ile Irak Cephesi'ndeki Kut'ül-Amâre Zaferi'ne, Kafkas İslam Ordusuna ve Medine Müdafaası'na değinilir. ç) Mustafa Kemal'in Çanakkale, Kafkas ve Suriye Cephelerindeki faaliyetleri ele alınır. Çanakkale Cephesi'nde etkin görev alan diğer komutanlar da tanıtılır. d) 1915 Olayları ile Ermeni Tehciri'ne değinilir. e) I. Dünya Savaşı sırasında Anadolu'da halkın durumu, yaşanan sıkıntılar, kıtlık ve hastalıklar, ailelerin yaşadığı dramlar üzerinde durulur. f ) Bolşevik İhtilali ile Amerika Birleşik Devletleri'nin savaşa girmesinin I. Dünya Savaşı'nın seyri üzerindeki etkilerine değinilir.
1.4. I. Dünya Savaşı'nın sonuçlarını Osmanlı Devleti ve Batılı devletler açısından değerlendirir.	a) Mondros Ateşkes Antlaşması ve bu antlaşmanın uygulanması üzerinde durulur. b) Mondros Ateşkes Antlaşması'na karşı İstanbul Hükûmetinin, Mustafa Kemal'in ve halkın tutumu üzerinde durulur. c) İtilaf Devletleri'nin gerçekleştirdikleri işgal ve uygulamalarla Wilson İlkeleri arasındaki çelişkiye değinilir. ç) Paris Barış Konferansı'na değinilir. d) Osmanlı dışındaki İttifak Devletleri'nin İtilaf Devletleri'yle imzaladığı barış antlaşmalarının genel esasları verilir.

## 2. ÜNİTE: MİLLÎ MÜCADELE

KAZANIMLAR	AÇIKLAMALAR
<b>Bu ünite ile öğrenciler;</b> 2.1. Kuvay-ı Millîye hareketinin oluşumundan Büyük Millet Meclisinin açılışına kadar olan süreçte meydana gelen gelişmeleri açıklar.	a) İzmir'in işgaline ve işgale tepki olarak meydana gelen gelişmelere değinilir. b) Mustafa Kemal'in Samsun'a çıkarak Millî Mücadele'yi başlatmasına değinilir. c) Millî cemiyetler ve millî varlığa düşman cemiyetler üzerinde durulur. Pontus Meselesi kısaca ele alınır. ç) Havza ve Amasya Genelgeleri, yerel kongreler ile Erzurum ve Sivas Kongrelerinin millî hâkimiyet ve millî birliğin sağlanması açısından önemi vurgulanır. d) Amiral Bristol ve General Harbord Raporları üzerinden işgallerin haksızlığına değinilir. e) Amasya Görüşmeleri'ne değinilir. f) Misak-ı Millî Kararları ve önemi üzerinde durulur.
2.2. Büyük Millet Meclisinin açılış sürecini ve sonrasında meydana gelen gelişmeleri kavrar.	a) BMM'nin açılış gerekçeleri vurgulanarak bu meclisin genel özelliklerine değinilir. b) BMM'ye karşı ayaklanmalar ve ayaklanmaların bastırılması için alınan tedbirlere değinilir. c) İstiklal Mahkemeleri'nin kuruluş gerekçeleri, işleyişi ve bu mahkemelere getirilen eleştirilere çeşitli kaynak ve görüşlerden alıntılar yapılarak yer verilir. ç) Anadolu Ajansının kurulmasına değinilir.
2.3. Sevr Antlaşması'nın Millî Mücadele sürecine etkilerini analiz eder.	a) Sevr Antlaşması'nın öngördüğü sınırlar harita üzerinde gösterilir. b) Sevr Antlaşması'na karşı İstanbul Hükûmetinin, Mustafa Kemal'in ve halkın tutumu üzerinde durulur.
2.4. Doğu ve Güney Cephelerinde verilen mücadelelerin ülkemizin bağımsızlık sürecine katkılarını kavrar.	Doğu ve Güney Cephelerinde Türk milletinin elde ettiği başarıların ulusal ve uluslararası sonuçları üzerinde durulur.
2.5. Düzenli ordunun kurulmasından Mudanya Ateşkes Antlaşması'na kadar meydana gelen gelişmeleri Türkiye'nin bağımsızlık sürecine katkıları açısından analiz eder.	a) Düzenli ordunun kurulmasının gerekçeleri üzerinde durulur. b) Batı Cephesi'nde elde edilen askerî başarılar ve bu başarıların siyasi etkileri vurgulanır. c) Teşkilât-ı Esasiye Kanunu'na (1921 Anayasası) değinilir. ç) Mehmet Akif Ersoy'un Millî Mücadele'deki yeri ile İstiklal Marşı'nın kabulü ve önemi üzerinde durulur. d) Maarif Kongresi'nin düzenlenmesi ve önemi vurgulanır. e) Tekâlif-i Milliye Emirleri'ne, bu emirlerin uygulanmasına ve Millî Mücadele sürecinde dış ülkelere gelen yardımlara değinilir. f) Sakarya Meydan Muharebesi ve Büyük Taarruz'un Millî Mücadele'deki önemi üzerinde durularak Mustafa Kemal'in bu muharebelerin kazanılmasındaki rolü vurgulanır.
2.6. Millî Mücadele sonucunda kazanılan diplomatik başarıları ülkemizin bağımsızlığı açısından değerlendirir.	a) Mudanya Ateşkes Antlaşması'nın önemi vurgulanır. b) Türkiye'nin bağımsız bir devlet olarak tanınmasında Lozan Barış Antlaşması'nın önemi vurgulanır. c) Lozan Barış Antlaşması'nın maddeleri ile Sevr Antlaşması'nın maddeleri karşılaştırılır.

2.7. Millî Mücadele sürecine katkıda bulunmuş önemli şahsiyetlerin kişilik özellikleri ile faaliyetlerini ilişkilendirir.	<p>a) Halide Onbaşı, Şerife Bacı, Fatma Seher Erden, Gördesli Makbule, Tayyar Rahmiye gibi kadın kahramanların Millî Mücadele’ye katkılarına değinilir.</p> <p>b) Millî Mücadele’nin gerçekleşmesinde önemli rol oynayan İsmet İnönü, Kazım Karabekir, Fevzi Çakmak, Şahin Bey, Sütçü İmam gibi kahramanların şahsiyetleri hakkındaki anekdotlara yer verilir.</p> <p>c) Millî Mücadele sürecine halkın çeşitli kesimlerinin (din adamları, çocuk, eğitimci, esnaf vb.) farklı şekillerde katkıda bulundukları vurgulanır.</p>
---	--

### 3. ÜNİTE: ATATÜRKÇÜLÜK VE TÜRK İNKILABI

KAZANIMLAR	AÇIKLAMALAR
<b>Bu ünite ile öğrenciler;</b> 3.1. Çağdaşlaşan Türkiye’nin temeli olan Atatürk ilkelerini kavrar.	Cumhuriyetçilik, Milliyetçilik, Halkçılık, Laiklik, Devletçilik ve İnkılapçılık ilkeleri açıklanır.
3.2. Siyasi alanda meydana gelen gelişmeleri kavrar.	<p>a) Saltanatın kaldırılması, Ankara’nın başkent oluşu, Cumhuriyet’in ilan edilmesi, Halifeliğin kaldırılması, Şer’iye ve Evkaf Vekâletinin kaldırılması, Erkân-ı Harbiye Vekâletinin kaldırılması, 1924 Anayasası’nın kabulü konularına neden ve sonuçlarıyla yer verilir.</p> <p>b) Siyasi alanda meydana gelen gelişmeleri Atatürk ilkeleri ile ilişkilendirilir.</p>
3.3. Hukuk alanında meydana gelen gelişmelerin Türk toplumunda meydana getirdiği değişimleri kavrar.	<p>a) Hukuki düzenlemelerin neden yapıldığı kısaca açıklanır ve bu alanda uygulama birliğinin önemi vurgulanır.</p> <p>b) Türk Medeni Kanunu’nun, aile yapısında ve kadının toplumdaki yerinde meydana getirdiği değişim vurgulanır.</p> <p>c) Hukuk alanında meydana gelen gelişmeler Atatürk ilkeleri ile ilişkilendirilir.</p>
3.4. Eğitim ve kültür alanında yapılan inkılapları ve gelişmeleri kavrar.	<p>a) Tevhid-i Tedrisat Kanunu, Harf İnkılabı, Millet Mektepleri, Türk Tarih Kurumu ve Türk Dil Kurumu ele alınır.</p> <p>b) 1933 Üniversite Reformu’ndan hareketle Atatürk’ün bilimsel gelişme ve kalkınmaya verdiği önem vurgulanır.</p> <p>c) Atatürk’ün güzel sanatlara ve spora verdiği önem açıklanırken müzik, heykel ve resim alanlarındaki uygulamalardan ve kurumsallaşmalardan örnekler verilir.</p> <p>ç) Eğitim ve kültür alanında yapılan inkılaplar ve kaydedilen gelişmeler Atatürk ilkeleri ile ilişkilendirilir.</p>



T.C.  
MİLLÎ EĞİTİM BAKANLIĞI

ORTAÖĞRETİM  
**COĞRAFYA DERSİ**  
(9, 10, 11 VE 12. SINIFLAR)  
**ÖĞRETİM PROGRAMI**

# COĞRAFYA DERSİ (9, 10, 11 VE 12. SINIFLAR) ÖĞRETİM PROGRAMI KAZANIM VE AÇIKLAMALARI

## 9. SINIF COĞRAFYA DERSİ ÖĞRETİM PROGRAMI

Öğrenme Alanı / Ünite	Kazanımlar
DOĞAL SİSTEMLER	<p><b>9.1.1.</b> Doğa ve insan etkileşimini örneklerle açıklar. <i>a) Dünyadan ve Türkiye'den örnekler verilir.</i> <i>b) Doğa-insan etkileşiminde insanların doğaya karşı göstermesi gereken duyarlılığa yer verilir.</i></p> <p><b>9.1.2.</b> Coğrafyanın konularını ve bölümlenmesini açıklar. <i>Coğrafyanın ilişkili olduğu disiplinlere yer verilir.</i></p> <p><b>9.1.3.</b> Coğrafya biliminin gelişimini açıklar. <i>a) Coğrafya biliminin önemine değinilir.</i> <i>b) Coğrafya biliminin gelişimine katkı sağlayan Türk ve Müslüman bilim insanlarının çalışmalarına da yer verilir.</i></p> <p><b>9.1.4.</b> Dünya'nın şekli ve hareketlerinin etkilerini değerlendirir. <i>Dünya'nın Güneş Sistemi içindeki yerine kısaca değinilir.</i></p> <p><b>9.1.5.</b> Koordinat sistemini kullanarak zaman ve yere ait özellikler hakkında çıkarımlarda bulunur. <i>a) Mutlak ve göreceli konum kavramlarına yer verilir.</i> <i>b) Türkiye'nin konumuna yer verilir.</i></p> <p><b>9.1.6.</b> Haritayı oluşturan unsurlardan yararlanarak harita kullanır. <i>a) Harita Projeksiyonlarına yer verilir.</i> <i>b) Farklı harita türlerine ve kullanım amaçlarına yer verilir.</i> <i>c) Ölçek ile uzunluk ve alan ilişkilerinde basit örneklere yer verilir. Alan hesaplamalarında sadece gerçek alan hesaplamalarına yer verilir.</i></p> <p><b>9.1.7.</b> Bilgileri haritalara aktarmada kullanılan yöntem ve teknikleri açıklar. <i>a) Haritacılık tarihinde önemli olan Türk ve Müslüman bilim insanları ve çalışmaları üzerinde durulur.</i> <i>b) Coğrafi Bilgi Sistemlerine (CBS) ve uzaktan algılama tekniklerine yer verilir.</i> <i>c) Mekânsal verilerin haritaya aktarımında nokta, çizgi ve alansal gösterimlerden yararlanılması sağlanır.</i></p> <p><b>9.1.8.</b> Haritalarda yer şekillerinin gösteriminde kullanılan yöntem ve teknikleri açıklar. <i>a) Eş yükselti eğrilerinin özelliklerine yer verilir.</i> <i>b) Eş yükselti eğrileri ile çizilmiş haritalar üzerinde yer şekillerinin ayırt edilmesine yer verilir.</i> <i>c) Haritalarda yer şekillerini gösterme yöntemlerinden renklendirme ve kabartma yöntemlerine yer verilir.</i></p> <p><b>9.1.9.</b> Atmosferin katmanları ve özellikleri ile hava olaylarını ilişkilendirir.</p>

	<p><b>9.1.10.</b> Örneklerden yararlanarak hava durumu ile iklim özelliklerini etkileri açısından karşılaştırır.</p> <p><b>9.1.11.</b> İklim elemanlarının oluşumunu ve dağılışını açıklar.</p> <p>a) <i>İklim elemanlarına ait temel kavramlara ve iklim elemanlarını etkileyen faktörlere yer verilir.</i></p> <p>b) <i>İklim elemanlarının günlük hayata etkilerine örnekler üzerinden yer verilir.</i></p> <p>c) <i>Yaşanılan yerdeki iklim elemanlarına ait verilerden yararlanılarak tablo ve grafikler çizilir ve günlük hayatla ilişkilendirilir.</i></p> <p><b>9.1.12.</b> Yeryüzündeki farklı iklim tiplerinin özellikleri ve dağılışları hakkında çıkarımlarda bulunur.</p> <p><i>Gerçek istasyonlara ait klimatolojik verilerin yer aldığı iklim grafiklerine yer verilir.</i></p> <p><b>9.1.13.</b> Türkiye’de görülen iklim tiplerinin özellikleri hakkında çıkarımlarda bulunur.</p> <p>a) <i>Türkiye’nin iklimini etkileyen faktörlere yer verilir.</i></p> <p>b) <i>Türkiye’deki iklim elemanlarının özellikleri üzerinde durulur.</i></p> <p>c) <i>Türkiye’de görülen iklim tipleri ve özelliklerine yer verilir.</i></p>
<b>BEŞERİ SİSTEMLER</b>	<p><b>9.2.1.</b> Yerleşmelerin gelişimini etkileyen faktörleri analiz eder.</p> <p><i>Yerleşme yeri seçiminde etkili olan faktörlere yer verilir.</i></p> <p><b>9.2.2.</b> Yerleşme doku ve tiplerinin oluşumunda etkili olan faktörleri örneklerle açıklar.</p> <p>a) <i>Toplu ve dağınık yerleşmelerin oluşumunda etkili olan faktörlere yer verilir.</i></p> <p>b) <i>Kır ve şehir yerleşmelerinin oluşumunda etkili olan faktörlere yer verilir.</i></p> <p><b>9.2.3.</b> Türkiye’de yerleşmelerin dağılışını etkileyen faktörleri örneklerle açıklar.</p> <p><i>Türkiye’deki ilk yerleşme örneklerine (Göbeklitepe, Çatalhöyük, Alacahöyük) yer verilir.</i></p> <p><b>9.2.4.</b> Türkiye’deki yerleşim birimlerini idari fonksiyonlarına göre ayırt eder.</p> <p><i>Türkiye’nin idari yapısı verilirken ülkenin mevcut sınırlar dâhilinde bölünmez bütünlüğüne vurgu yapılır.</i></p>
<b>KÜRESEL ORTAM : BÖLGELER VE ÜLKELER</b>	<p><b>9.3.1.</b> Dünyadaki farklı bölge örneklerini, özellikleri ve bölge belirlemede kullanılan kriterler açısından değerlendirir.</p> <p>a) <i>Şekilsel ve işlevsel bölge ayırımına yer verilir.</i></p> <p>b) <i>Türkiye’den ve dünyadan farklı bölge örneklerine yer verilir.</i></p> <p><b>9.3.2.</b> Bölge sınırlarının amaca göre değişebilirliğini örneklerle açıklar.</p> <p><b>9.3.3.</b> Harita kullanarak çeşitli coğrafi kriterlerle belirlenmiş bölgelerde bulunan ülkeleri sınıflandırır.</p>
<b>ÇEVRE VE TOPLUM</b>	<p><b>9.4.1.</b> İnsanların doğal çevreyi kullanma biçimlerini örneklerdir.</p> <p><i>Karadeniz Sahil Yolu, Maltepe Sahil Parkı, Avrasya Tüneli, Osman Gazi Köprüsü, Ordu-Giresun Hava Limanı, Marmaray ve BAE-Dubai Palmiye gibi örneklerle değerlendirilir.</i></p> <p><b>9.4.2.</b> Doğal ortamda insan etkisiyle meydana gelen değişimleri sonuçları açısından değerlendirir.</p> <p>a) <i>Örnek olaylardan hareketle insanın atmosfer, litosfer, hidrosfer ve biyosfer üzerindeki etkilerine yer verilir.</i></p> <p>b) <i>İnsanların doğal ortam üzerinde gerçekleştirdikleri değişimlerde, doğaya karşı duyarlı olmalarının gerekliliği vurgulanır.</i></p>

## 10. SINIF COĞRAFYA DERSİ ÖĞRETİM PROGRAMI

Öğrenme Alanı / Ünite	Kazanımlar
<b>DOĞAL SİSTEMLER</b>	<p><b>10.1.1.</b> Dünya'nın tektonik oluşumunu açıklar.  <i>a) Dünya'nın iç yapısı ile ilgili temel bilgiler verilir.</i>  <i>b) Levha tektoniği kuramına yer verilir.</i></p> <p><b>10.1.2.</b> Jeolojik zamanların özelliklerini tektonik olaylarla ilişkilendirerek açıklar.  <i>a) Jeolojik zamanların adlandırılması Türkçe olarak da yapılır.</i>  <i>b) Jeolojik zamanların özelliklerine yer verilirken Türkiye'nin jeolojik geçmişine değinilir.</i>  <i>c) Türkiye'nin tektonizmasına yer verilir.</i></p> <p><b>10.1.3.</b> İç kuvvetleri; yer şekillerinin oluşum sürecine etkileri açısından açıklar.</p> <p><b>10.1.4.</b> Kayaçların özellikleri ile yeryüzü şekillerinin oluşum süreçlerini ilişkilendirir.  <i>Kayaçların kullanım alanlarına yönelik örneklere yer verilir.</i></p> <p><b>10.1.5.</b> Türkiye'deki yer şekillerinin oluşum sürecine iç kuvvetlerin etkisini açıklar.  <i>Türkiye'deki faylar, levha hareketleri ve depremler arasındaki ilişkiye yer verilir.</i></p> <p><b>10.1.6.</b> Dış kuvvetleri yer şekillerinin oluşum sürecine etkileri açısından açıklar.</p> <p><b>10.1.7.</b> Türkiye'deki yer şekillerinin oluşum sürecine dış kuvvetlerin etkisini açıklar.</p> <p><b>10.1.8.</b> Türkiye'deki ana yer şekillerini temel özellikleri ve dağılışları açısından değerlendirir.  <i>Dağ, ova ve platolar ele alınır.</i></p> <p><b>10.1.9.</b> Yeryüzündeki su varlıklarını özelliklerine göre sınıflandırır.</p> <p><b>10.1.10.</b> Türkiye'deki su varlıklarının genel özelliklerini ve dağılışını açıklar.  <i>Su varlıklarının dağılışının harita üzerinden gösterilmesi sağlanır.</i></p> <p><b>10.1.11.</b> Türkiye'deki su varlığını verimli kullanmanın ekonomik, sosyal ve kültürel etkilerini değerlendirir.  <i>a) Su kaynakları içinde denizlerimizin potansiyeli ve ülkemiz için önemi üzerinde durulur.</i>  <i>b) Su kaynaklarımızın sürdürülebilir kullanımı için bireylere düşen sorumluluklara değinilir.</i></p> <p><b>10.1.12.</b> Yeryüzündeki toprak çeşitliliğini oluşum süreçleri ile ilişkilendirir.</p> <p><b>10.1.13.</b> Türkiye'deki toprakların dağılışını etkileyen faktörler ile toprak tiplerini ilişkilendirir.</p> <p><b>10.1.14.</b> Türkiye topraklarının kullanımını verimlilik açısından değerlendirir.  <i>a) Türkiye'de erozyonun etkisine vurgu yapılır.</i>  <i>b) Gelecek nesillere daha yaşanabilir bir ülke bırakabilmek için topraklarımızın korunmasının gerekliliğine değinilir.</i></p>

	<p><b>10.1.15.</b> Bitki toplulukları ve türlerini genel özelliklerine göre sınıflandırır.</p> <p><b>10.1.16.</b> Bitki topluluklarının dağılışı ile iklim ve yer şekillerini ilişkilendirir.</p> <p><b>10.1.17.</b> Türkiye’deki doğal bitki topluluklarının dağılışını yetiştirme şartları açısından analiz eder. <i>Türkiye’deki endemik ve relikt bitkilerin dağılışı, önemi ve korunması gerekliliği üzerinde durulur.</i></p>
BEŞERİ SİSTEMLER	<p><b>10.2.1.</b> İstatistiki verilerden yararlanarak nüfus özellikleri ve nüfusun önemi hakkında çıkarımlarda bulunur.  <i>a) Nüfus artış ve azalışının olumlu ve olumsuz etkilerine örnek ülkeler üzerinden yer verilir.</i>  <i>b) Nitelikli genç nüfusun ülkelerin kalkınmasındaki önemi vurgulanır.</i>  <i>c) Nüfus artış hızı ile ülkelerin kalkınması arasındaki ilişkiye yer verilir.</i></p> <p><b>10.2.2.</b> İstatistiki verilerden yararlanarak dünya nüfusunun tarihsel süreçteki değişimine ilişkin çıkarımlarda bulunur.</p> <p><b>10.2.3.</b> Nüfusun dağılışı üzerinde etkili olan faktörler ile dünya nüfusunun dağılışını ilişkilendirir.  <i>Nüfus yoğunluğunu hesaplama yöntemlerinden sadece “Aritmetik Nüfus Yoğunluğu”na yer verilir.</i></p> <p><b>10.2.4.</b> Nüfus piramitlerinden hareketle nüfusun yapısıyla ilgili çıkarımlarda bulunur.  <i>a) Temel nüfus piramitlerinin özellikleri verilir.</i>  <i>b) Nüfus piramidi oluşturulması sağlanır.</i></p> <p><b>10.2.5.</b> Türkiye’de nüfusun tarihsel seyrini sosyal ve ekonomik faktörler açısından değerlendirir.</p> <p><b>10.2.6.</b> Türkiye’de nüfusun dağılışını, nüfusun dağılışında etkili olan faktörler açısından değerlendirir.</p> <p><b>10.2.7.</b> Güncel verilerden yararlanarak Türkiye nüfusunun yapısal özelliklerini analiz eder.  <i>Türkiye nüfusunun cinsiyet yapısı verilirken toplumsal cinsiyet adaleti ve eşitliğine değinilir.</i></p> <p><b>10.2.8.</b> Tarihî metin, belge ve haritalardan yararlanarak dünyadaki göçlerin nedenleri ve sonuçları hakkında çıkarımlarda bulunur.  <i>a) Tarihteki önemli Türk göçlerinin sebepleri üzerinde durulur.</i>  <i>b) Güncel mülteci göçlerine yer verilir.</i></p> <p><b>10.2.9.</b> Türkiye’deki göçleri sebep ve sonuçları açısından değerlendirir.  <i>a) Cumhuriyet’ten günümüze gerçekleşen iç ve dış göçlerin ekonomik, sosyal ve kültürel etkilerine yer verilir.</i>  <i>b) Türkiye’ye göç etmek zorunda kalan topluluklara karşı saygılı ve paylaşımcı bir tutum sergilemenin gerekliliği vurgulanır.</i></p> <p><b>10.2.10.</b> Göçün mekânsal etkilerini Türkiye’den örneklerle açıklar.</p> <p><b>10.2.11.</b> Ekonomik faaliyetleri temel özelliklerine göre ayırt eder.  <i>a) Birincil, ikincil, üçüncül, dördüncül ve beşincil faaliyetlere yer verilir.</i>  <i>b) Ulaşım ve iletişimin ekonomik faaliyetler üzerindeki etkilerine değinilir.</i></p> <p><b>10.2.12.</b> Ekonomik faaliyet türlerinin oransal dağılımına ilişkin verileri, ülkelerin gelişmişlik düzeyleriyle ilişkilendirerek çıkarımda bulunur.</p>

<b>KÜRESEL ORTAM: BÖLGELER VE ÜLKELER</b>	<p><b>10.3.1.</b> Uluslararası ulaşım hatlarını bölgesel ve küresel etkileri açısından analiz eder.  <i>İstanbul'daki 3. Hava Limanı ve Kanal İstanbul projelerinin bölgesel ve küresel etkilerine yer verilir.</i></p>
<b>ÇEVRE VE TOPLUM</b>	<p><b>10.4.1.</b> Afetlerin oluşum nedenlerini ve özelliklerini açıklar.  <i>Coğrafi problemlerin çözümünde CBS ve diğer mekânsal teknolojilerden yararlanıldığına dair örneklerle yer verilir.</i></p> <p><b>10.4.2.</b> Afetlerin dağılımları ile etkilerini ilişkilendirir.</p> <p><b>10.4.3.</b> Türkiye'deki afetlerin dağılımları ile etkilerini ilişkilendirir.</p> <p><b>10.4.4.</b> Afetlerden korunma yöntemlerini açıklar.  a) Farklı ülkelerde doğal afetlere karşı yapılan uygulamalara yer verilir.  b) Ülkemizde depremler başta olmak üzere, afetlere karşı bilinç oluşturma'nın önemi üzerinde durulur.  c) Afetlerin meydana gelme sürecinde bireylere düşen sorumluluklara değinilir.</p>

## 11. SINIF COĞRAFYA DERSİ ÖĞRETİM PROGRAMI

Öğrenme Alanı / Ünite	Kazanımlar
<b>DOĞAL SİSTEMLER</b>	<p><b>11.1.1.</b> Biyoçeşitliliğin oluşumu ve azalmasında etkili olan faktörleri açıklar.  <i>Öğrencilerin biyoçeşitliliğin korunması için yapılan çalışmalar hakkında bilgi toplamaları, bireysel ya da grup olarak biyoçeşitliliğin korunması konusunda halkı bilinçlendirmek amacıyla kamu spotu hazırlamaları sağlanır.</i></p> <p><b>11.1.2.</b> Ekosistemi oluşturan unsurları ayırt eder.</p> <p><b>11.1.3.</b> Madde döngüleri ve enerji akışını ekosistemin devamlılığı açısından analiz eder.  a) Azot, karbon, su ve besin döngüleri ile enerji akışına yer verilir.  b) İnsan faaliyetlerinin karbon, azot, oksijen ve su döngülerine olan etkileri örneklendirilir.</p> <p><b>11.1.4.</b> Su ekosisteminin unsurlarını ve işleyişini açıklar.  a) Su döngüsü ve dünyadaki su varlığının doğal sistemlerin işleyişi üzerindeki etkilerine değinilir.  b) Ramsar Sözleşmesi'ne vurgu yapılır.  c) Türkiye'deki sulak alanların endemik zenginliğinin önemi ve korunmasının gerekliliği üzerinde durulur.</p>

**11.2.1.** Ülkelerin farklı dönemlerde izledikleri nüfus politikaları ve sonuçlarını karşılaştırır.

a) Dönemsel olarak nüfus politikalarında farklılık görülen bir ülkenin nüfus politikalarının incelenmesi sağlanır.

b) Günümüzde farklı ülkelerin izlediği nüfus politikaları karşılaştırılır.

**11.2.2.** Türkiye'nin nüfus politikalarını gerekçeleri açısından değerlendirir.

*TÜİK verilerinden hareketle Türkiye'de nüfus politikalarındaki değişimin grafik, tablo vb. kullanılarak yorumlanması sağlanır.*

**11.2.3.** Türkiye'nin nüfus projeksiyonlarına dayalı senaryolar oluşturur.

*Farklı nüfus senaryolarına göre Türkiye'nin nüfus yapısına ilişkin çıkarımlara yer verilir.*

**11.2.4.** Şehirleri fonksiyonel özellikleri açısından karşılaştırır.

a) Tarihsel süreçte şehirlerin fonksiyonel özelliklerindeki değişimlerin küresel etkilerine yer verilir.

b) Tarihsel süreçteki başlıca Türk-İslam şehirlerinin (Semerkant, Buhara, Konya vb.) öne çıkan özelliklerine yer verilir.

**11.2.5.** Şehirlerin küresel ve bölgesel etkilerini fonksiyonel açıdan yorumlar.

**11.2.6.** Türkiye'deki şehirleri fonksiyonlarına göre ayırt eder.

*Türkiye'den örneklerle "Sakin Şehirler"e yer verilir.*

**11.2.7.** Türkiye'deki kır yerleşme tiplerini ayırt eder.

**11.2.8.** Doğal unsurları üretim, dağıtım ve tüketim süreçleri üzerindeki etkisi açısından değerlendirir.

**11.2.9.** Beşerî unsurları üretim, dağıtım ve tüketim süreçleri üzerindeki etkisi açısından değerlendirir.

**11.2.10.** Üretim, dağıtım ve tüketim sektörleri arasındaki ilişkiyi ekonomiye etkisi açısından değerlendirir.

**11.2.11.** Doğal kaynaklar ile ekonomi ilişkisini açıklar.

a) Doğal kaynaklar sınıflandırılır.

b) Tarihsel süreçte "doğal kaynakların değeri ve kullanımındaki değişim"e farklı bölgelerden örneklerle yer verilir.

**11.2.12.** Türkiye'deki doğal kaynaklar ile ekonomi arasındaki ilişkiyi analiz eder.

*Türkiye'deki doğal kaynakların ekonomiye yansımalarının, istatistiki veriler ve görsellerden yararlanarak yorumlanması sağlanır.*

**11.2.13.** Türkiye'de uygulanan ekonomi politikalarını mekânsal etkileri açısından değerlendirir.

*Cumhuriyet'ten günümüze izlenen ekonomik politikalar içinde mekânsal farklılıkları gidermeye yönelik projeler ve uygulamalar ele alınır.*

**11.2.14.** Türkiye ekonomisinin sektörel dağılımından hareketle ülke ekonomisi hakkında çıkarımlarda bulunur.

*Tarihsel süreçte sektörel değişime yer verilir.*

**11.2.15.** Türkiye'de tarım sektörünün özelliklerini açıklar.

a) Tarım, hayvancılık, ormancılık ve balıkçılıkla ilgili temel kavramlara yer verilir.

b) Türkiye'de tarımsal üretimi etkileyen faktörlere yer verilir.

**11.2.16.** Tarımın Türkiye ekonomisindeki yerini açıklar.

a) Türkiye'de yetiştirilen başlıca tarımsal ürünlerin dağılışına yer verilir.

b) Ülkelerin, tarımsal üretimdeki yeterliğinin önemine yer verilir.

**11.2.17.** Türkiye'nin madenleri ve enerji kaynaklarının dağılışını açıklar.

a) Madenlerin ve enerji kaynaklarının başlıca özelliklerine (rezerv, kullanım alanları vb) yer verilir.

b) Madenlerin ve enerji kaynaklarının dağılışının harita üzerinden gösterilmesi sağlanır.

	<p>c) Ülkemizde yaşanan maden kazalarına değinilerek madenlerde alınması gereken iş sağlığı ve güvenliği önlemlerine yer verilir.</p> <p><b>11.2.18. Türkiye'nin maden ve enerji kaynaklarının etkin kullanımını ülke ekonomisine katkısı açısından değerlendirir.</b></p> <p><b>11.2.19.</b> Türkiye'de sanayi sektörünün özelliklerini açıklar.</p> <p>a) Türkiye'de sanayiye etkileyen faktörlere yer verilir.</p> <p>b) Türkiye'de sanayi sektörünün dağılışına yer verilir.</p> <p><b>11.2.20.</b> Türkiye sanayisini, ülke ekonomisindeki yeri açısından analiz eder.</p> <p>Savunma sanayi alanındaki gelişmelere de yer verilir.</p>
--	--

<p><b>KÜRESEL ORTAM: BÖLGELER VE ÜLKELER</b></p>	<p><b>11.3.1.</b> İlk kültür merkezlerinin ortaya çıkışı, yayılışı ve dağılışlarını belirleyen faktörleri açıklar.</p> <p><b>11.3.2.</b> Farklı kültürel bölgelerin yeryüzünde yayılışına etki eden faktörleri açıklar.</p> <p>a) Kültürü oluşturan unsurlara yer verilir.</p> <p>b) Farklı kültür bölgelerinin dağılışı ve yayılışı güzergâhları (İslam, Çin, Hint, Batı, Doğu, Slav-Rus ve Afrika kültür bölgeleri) dikkate alınarak kültür ile mekân arasındaki ilişkiye yer verilir.</p> <p>c) Kültürel çeşitliliğin önemine değinilerek farklı kültürlerle karşı saygılın olmanın gerekliliği vurgulanır.</p> <p><b>11.3.3.</b> Türk kültürünün yayılış alanlarını bölgesel özellikler açısından analiz eder.</p> <p>a) Türk kültürünün doğuşu, gelişimi ve özellikleri mekânla ilişkilendirilerek verilir.</p> <p>b) Türk kültürünü temsil eden başlıca maddi ve manevi unsurlara örnekler üzerinden yer verilir.</p> <p><b>11.3.4.</b> Türkiye'nin tarih boyunca medeniyetler merkezi olmasını konumu açısından değerlendirir.</p> <p><b>11.3.5. Ülkeler ve bölgeler arasındaki ticaret ile ham madde, üretim ve pazar alanlarını ilişkilendirir.</b></p> <p><i>Dünya üzerindeki önemli ham madde, üretim ve pazar alanlarının oluşumunda etkili olan faktörler ile bu alanlar arasındaki ilişkiye yer verilir.</i></p> <p><b>11.3.6.</b> Ülkeler arası etkileşimde turizm faaliyetlerinin rolünü açıklar.</p> <p><b>11.3.7. Sanayileşmiş bir ülkeyi sanayileşme süreçleri açısından değerlendirir.</b></p> <p><b>11.3.8.</b> Farklı gelişmişlik düzeylerine sahip ülkelerin tarım-ekonomi ilişkisini analiz eder.</p> <p><b>11.3.9.</b> Bölgesel ve küresel ölçekteki örgütleri etki alanları açısından değerlendirir.</p> <p>a) Bölgesel ve küresel ölçekteki örgütlerin (AB, BDT, BM, D-8, G-20, İİT, KEİK, NATO, OECD, OPEC) amaçları, işlevleri ve etki alanları itibarıyla tanıtılır.</p> <p>b) Türkiye'nin küresel ve bölgesel ölçekteki siyasi, askeri ve ekonomik örgütlerle ilişkisine yer verilir.</p>
--	--

<p><b>ÇEVRE VE TOPLUM</b></p>	<p><b>11.4.1.</b> Çevre sorunlarını oluşum sebeplerine göre sınıflandırır.</p> <p><b>11.4.2.</b> Madenlerin ve enerji kaynaklarının çevre üzerindeki etkilerini örneklerle açıklar. <i>Madenlerin ve enerji kaynaklarının üretimi, dağıtımı ve tüketimindeki etkilerine yer verilir.</i></p> <p><b>11.4.3.</b> Yenilenemeyen kaynakların kullanımını tükenebilirlik ve alternatif kaynaklar açısından analiz eder. <i>Yenilenemeyen enerji kaynaklarının kullanımı konusunda bireylere düşen sorumluluklar üzerinde durulur.</i></p> <p><b>11.4.4.</b> Farklı gelişmişliğe sahip ülkelerdeki doğal kaynak kullanımını çevresel etkileri açısından değerlendirir. <i>a) Doğal kaynakların etkin kullanımında çevre planlamasının önemine değinilir.</i> <i>b) Türkiye'den örneklerle yer verilir.</i></p> <p><b>11.4.5.</b> Arazi kullanımına ilişkin farklı uygulamaları çevre üzerindeki etkileri açısından değerlendirir.</p> <p><b>11.4.6.</b> Çevre sorunlarının oluşum ve yayılma süreçlerini küresel etkileri açısından analiz eder. <i>a) Çevre ve insan sağlığı açısından atıklardan korunma yöntemlerine yer verilir.</i> <i>b) Teknolojik değişimlerin çevresel sonuçları ve insana etkilerine örnekler üzerinden değinilir.</i></p> <p><b>11.4.7.</b> Doğal kaynakların sürdürülebilir kullanımını geri dönüşüm stratejileri açısından değerlendirir.</p>
-------------------------------	--

## 12. SINIF COĞRAFYA DERSİ ÖĞRETİM PROGRAMI

Öğrenme Alanı / Ünite	Kazanımlar
<p><b>DOĞAL SİSTEMLER</b></p>	<p><b>12.1.1.</b> Doğa olaylarının ekstrem durumlarını ve etkilerini açıklar.</p> <p><b>12.1.2.</b> Doğal sistemlerdeki değişimlerle ilgili geleceğe yönelik çıkarımlarda bulunur. <i>a) Gelecekte, doğal sistemlerdeki değişimlerin canlı yaşamı üzerindeki olası sonuçlarına vurgu yapılır.</i> <i>b) Çölleşme ve çölleşmeye karşı alınması gereken önlemler üzerinde durulur.</i> <i>c) Kyoto Protokolü'ne değinilir.</i></p>

**12.2.1.** Bir bölgedeki baskın ekonomik faaliyet türünü sosyal ve kültürel hayata etkileri açısından analiz eder.

*Tarım, sanayi, hizmet gibi ekonomik faaliyetlerin, sosyal ve kültürel hayata olan etkilerine yer verilir.*

**12.2.2.** Şehirleşme, göç ve sanayileşme ilişkisini toplumsal etkileri açısından yorumlar.

*Şehir hayatı içerisinde, birlikte yaşamının gereği olarak öz denetimin önemi vurgulanır.*

**12.2.3.** Nüfus, yerleşme ve ekonomik faaliyetlerde gelecekte olabilecek değişimlerle ilgili çıkarımlarda bulunur.

*Teknolojik değişimler ve doğa ilişkisine ait örneklerden yararlanılarak doğa ve uzayın kullanımına ait değerlendirmelere yer verilir.*

**12.2.4.** Ülkemizdeki işlevsel bölgeleri özelliklerine göre analiz eder.

a) İşlevsel bölgenin tanımına ve hangi kriterlere göre belirlendiğine yer verilir.

b) İşlevsel bölgelerin oluşturulma gerekçelerine yer verilir.

c) Türkiye İstatistik Kurumu, Karayolları Genel Müdürlüğü, Devlet Su İşleri Genel Müdürlüğü, Devlet Meteoroloji İşleri Genel Müdürlüğü, Orman Genel Müdürlüklerine ait işlevsel bölge örneklerine yer verilir.

**12.2.5.** Türkiye'deki bölgesel kalkınma projelerini ekonomik, sosyal ve kültürel etkileri açısından değerlendirir.

*Kalkınma projelerinin gerekçeleri üzerinde durulur.*

**12.2.6.** Hizmet sektörünün Türkiye'nin ekonomik kalkınmasıyla olan ilişkisini açıklar.

*Ulaşım, ticaret ve turizm sektörlerine vurgu yapılır.*

**12.2.7.** Ulaşım sisteminin gelişiminde etkili olan faktörleri açıklar.

**12.2.8.** Ulaşım ağları ile yerleşme ve ekonomik faaliyetler arasında ilişki kurar.

**12.2.9.** Türkiye'deki ulaşım sisteminin gelişim sürecini açıklar.

*İstatistiki veriler ve grafiklerden yararlanarak ulaşım sistemindeki gelişmelerin ülkemiz için önemine vurgu yapılır.*

**12.2.10.** Dünya ticaret merkezleri ve ağlarını küresel ekonomideki yerleri açısından analiz eder.

*Avrupa Birliği, Kuzey Amerika Serbest Ticaret Bölgesi, Güney Ortak Pazarı ve Uzak Doğu Ticaret Bölgesi'ne yer verilir.*

**12.2.11.** Türkiye'deki ticaret merkezlerinin ticarete konu olan ürünlere ve akış yönlerine etkilerini açıklar.

*Ticaret uygulamalarına yer verilerek e-ticarete siber güvenliğin önemine vurgu yapılır.*

**12.2.12.** Tarihî ticaret yollarını Türkiye'nin konumu açısından değerlendirir.

*İpek ve baharat yollarına yer verilir.*

**12.2.13.** Türkiye'nin dış ticaretini ve dünya pazarlarındaki yerini ticarete konu olan ürünler açısından analiz eder.

*Ticarete konu olan ürünler ve ticaretin Türkiye ekonomisindeki önemi vurgulanır.*

**12.2.14.** Türkiye'deki doğal ve kültürel sembollerin mekânla ilişkisini açıklar.

a) Türkiye'deki doğal ve kültürel sembollerin mekân algısına olan etkisine yer verilir.

b) Türkiye'nin dünya miras listesinde yer alan doğal varlıklar ile şehirleri sembolize eden doğal ve kültürel değerlere yer verilir.

c) Coğrafi işaret kavramı ve Türkiye'deki örneklerine yer verilir.

**12.2.15.** Türkiye'nin turizm potansiyelini ve varlıklarını açıklar.

**Not:** Kırmızı renkle gösterilen kazanımlar ve açıklamalar, 11 ve 12. sınıf seviyelerinde sadece 4 saatlik öğretim programında yer alan kazanım ve açıklamalardır.



T.C.  
MİLLÎ EĞİTİM BAKANLIĞI

ORTAÖĞRETİM  
**MATEMATİK DERSİ**  
(9, 10, 11 VE 12. SINIFLAR)  
**ÖĞRETİM PROGRAMI**

## 9. SINIF ALT ÖĞRENME ALANI, KONU, KAZANIM VE AÇIKLAMALARI

### SAYILAR VE CEBİR

#### 9.1. Mantık

##### 9.1.1. Önergeler ve Bileşik Önergeler

**Terimler ve Kavramlar:** önerme, bileşik önerme, önermenin değili, ve, veya, ya da bağlaçları, De Morgan kuralları, koşullu önerme, koşullu önermenin karşıtı, koşullu önermenin tersi, koşullu önermenin karşıt tersi, iki yönlü koşullu önerme (gerek ve yeter şart), açık önerme, her, bazı, tanım, aksiyom, teorem, ispat, hipotez, hüküm

**Sembol ve Gösterimler:**  $p, p' (veya \sim p), \equiv, \forall, \exists, \wedge, \vee, \underline{\vee}, \Rightarrow, \Leftrightarrow$

**9.1.1.1. Önergemi, önermenin doğruluk değerini, iki önermenin denliğini ve önermenin değilini açıklar.**

*Boole ve Leibniz'in çalışmalarına yer verilir.*

**9.1.1.2. Bileşik önermeyi örneklerle açıklar, “ve, veya, ya da” bağlaçları ile kurulan bileşik önergelerin özelliklerini ve De Morgan kurallarını doğruluk tablosu kullanarak gösterir.**

**9.1.1.3. Koşullu önermeyi ve iki yönlü koşullu önermeyi açıklar.**

*a) Koşullu önermenin karşıtı, tersi, karşıt tersi verilir.*

*b)  $p \Rightarrow q \equiv p' \vee q$  olduğu doğruluk tablosu yardımıyla gösterilir.*

*c) “ve, veya, ya da, ise” bağlaçları kullanılarak verilen, en fazla üç önerme içeren ve en fazla dört bileşenli bileşik önergelerle denk basit önermeler buldurulur.*

*ç)  $p \Leftrightarrow q \equiv (p \Rightarrow q) \wedge (q \Rightarrow p)$  olduğu doğruluk tablosu ile gösterilir.*

**9.1.1.4. Her ( $\forall$ ) ve bazı ( $\exists$ ) niceleyicilerini örneklerle açıklar.**

*Sözel olarak verilen ve niceleyici içeren açık önergeler, sembolik mantık diliyle; sembolik mantık diliyle verilen ve niceleyici içeren açık önergeler de sözel olarak ifade edilir.*

**9.1.1.5. Tanım, aksiyom, teorem ve ispat kavramlarını açıklar.**

*Bir teoremin hipotezi ve hükmü belirtilir.*

#### 9.2. Kümeler

##### 9.2.1. Kümelerde Temel Kavramlar

**Terimler ve Kavramlar:** küme, eleman, evrensel küme, boş küme, alt küme, öz alt küme, sonlu küme, sonsuz küme, eşit kümeler

**Sembol ve Gösterimler:**  $\in, \notin, \emptyset, \{ \}, \subset, \supset, \subseteq, \supseteq, \not\subseteq, s(A)$

$\{x_1, x_2, x_3, \dots, x_n\}, \{x|x \text{ in sahip olduğu tanımlayıcı özellikler}\}$

**9.2.1.1. Kümeler ile ilgili temel kavramlar hatırlatılır.**

*a) Kümelerle ilgili gerçek hayattan örneklere yer verilir.*

*b) Kümelerin farklı gösterimlerine yer verilir.*

*c) Cantor'un çalışmalarına yer verilir.*

**9.2.1.2. Alt kümeyi kullanarak işlemler yapar.**

- a) Alt küme kavramı ve özellikleri ele alınır.
- b) Alt küme kavramıyla ilgili gerçek hayattan örneklerle yer verilir.
- c) Kombinasyon gerektiren problemlere girilmez.

**9.2.1.3. İki kümenin eşitliğini kullanarak işlemler yapar.**

- a) İki kümenin eşitliği kavramı alt küme ile ilişkilendirilir.
- b) Denk küme kavramı verilmaz.

**9.2.2. Kümelerde İşlemler**

**Terimler ve Kavramlar:** birleşim, kesişim, fark, tümlleme, ayrık kümeler, De Morgan kuralları, sıralı ikili, kartezyen çarpım

**Sembol ve Gösterimler:**  $\cup$ ,  $\cap$ ,  $A - B$  veya  $A \setminus B$ ,  $A'$ ,  $A \times B$ ,  $s(A \times B)$

**9.2.2.1. Kümelerde birleşim, kesişim, fark, tümlleme işlemleri yardımıyla problemler çözer.**

- a) Kümelerin birleşim, kesişim, fark ve tümlleme işlemlerinin özellikleri verilir.
- b) Ayrık küme kavramına yer verilir.
- c) En fazla üç kümenin birleşiminin eleman sayısını veren ilişkiler üzerinde durulur.
- ç) Kümelerle yapılan işlemler ve sembolik mantıkta kullanılan sembol, gösterim ve bunlarla ifade edilen işlemler arasında aşağıdaki ilişkilendirmeler yapılır.

Sembolik Mantık	0	1	$\vee$	$\wedge$	'	$\equiv$
Kümeler	$\emptyset$	$E$	$\cup$	$\cap$	'	$=$

Sembolik Mantık	Kümeler
$p \vee p' \equiv 1$	$A \cup A' = E$
$p \wedge p' \equiv 0$	$A \cap A' = \emptyset$
$p \wedge (q \vee r) \equiv (p \wedge q) \vee (p \wedge r)$	$A \cap (B \cup C) = (A \cap B) \cup (A \cap C)$
$(p \wedge q)' \equiv p' \vee q'$	$(A \cap B)' = A' \cup B'$

- d) Gerçek hayat problemlerine yer verilir.

**9.2.2.2. İki kümenin kartezyen çarpımıyla ilgili işlemler yapar.**

- a) Sıralı ikili ve sıralı ikililerin eşitliği örneklerle açıklanır.
- b) Kartezyen çarpımın eleman sayısı buldurulur.
- c) Sadece sonlu sayıda elemanı olan kümelerin kartezyen çarpımlarının grafik çizimi yapılır.

### 9.3. Denklemler ve Eşitsizlikler

#### 9.3.1. Sayı Kümeleri

**Terimler ve Kavramlar:** doğal sayılar, tam sayılar, rasyonel sayılar, irrasyonel sayılar, gerçekte (reel) sayılar

**Sembol ve Gösterimler:**  $\mathbb{N}, \mathbb{Z}, \mathbb{Q}, \mathbb{Q}', \mathbb{R}, \mathbb{Z}^+, \mathbb{Q}^+, \mathbb{R}^+, \mathbb{Z}^-, \mathbb{Q}^-, \mathbb{R}^-, \mathbb{R} \times \mathbb{R}, \mathbb{R}^2$

##### 9.3.1.1. Sayı kümelerini birbiriyle ilişkilendirir.

a) Doğal sayı, tam sayı, rasyonel sayı, irrasyonel sayı ve gerçekte sayı kümelerinin sembolleri tanıtılarak bu sayı kümeleri arasındaki ilişki üzerinde durulur.

b)  $\sqrt{2}, \sqrt{3}, \sqrt{5}$  gibi sayıların sayı doğrusundaki yeri belirlenir.

c) Gerçekte sayılar kümesinde toplama ve çarpma işlemlerinin özellikleri üzerinde durulur.

ç)  $\mathbb{R}$  nin geometrik temsilinin sayı doğrusu,  $\mathbb{R} \times \mathbb{R}$  nin geometrik temsilinin de kartezyen koordinat sistemi olduğu vurgulanır.

#### 9.3.2. Bölünebilme Kuralları

**Sembol ve Gösterimler:** EKOK, EBOB

##### 9.3.2.1. Tam sayılarda bölünebilme kurallarıyla ilgili problemler çözer.

2, 3, 4, 5, 8, 9, 10, 11 ile bu sayılardan elde edilen 6, 12, 15 gibi sayıların bölünebilme kuralları ele alınır.

##### 9.3.2.2. Tam sayılarda EBOB ve EKOK ile ilgili uygulamalar yapar.

a) Gerçekte hayat problemlerine yer verilir.

b) Elektronik tablolarda bulunan EBOB ve EKOK fonksiyonlarından yararlanılır.

##### 9.3.2.3. Gerçekte hayatta periyodik olarak tekrar eden durumları içeren problemleri çözer.

Modüler aritmetiğe girilmeden periyodik durum içeren problemlere yer verilir.

#### 9.3.3. Birinci Dereceden Denklemler ve Eşitsizlikler

**Terimler ve Kavramlar:** bilinmeyen, değişken, denklem, denklemin derecesi, eşitsizlik, gerçekte sayı aralıkları, çözüm kümesi, mutlak değer

**Sembol ve Gösterimler:**  $<, \leq, >, \geq, [a, b], (a, b], [a, b), (a, b), (-\infty, \infty), |x|$

##### 9.3.3.1. Gerçekte sayılar kümesinde aralık kavramını açıklar.

a) Açık, kapalı ve yarı açık aralık kavramları ile bunların gösterimleri üzerinde durulur.

b) Aralıkların kartezyen çarpımlarına yer verilmez.

##### 9.3.3.2. Birinci dereceden bir bilinmeyenli denklem ve eşitsizliklerin çözüm kümelerini bulur.

a) Birinci dereceden bir bilinmeyenli denklem ve eşitsizliklerin çözümü hatırlatılır.

b) Harezmi'nin denklemler konusundaki çalışmalarına yer verilir.

##### 9.3.3.3. Mutlak değeri içeren birinci dereceden bir bilinmeyenli denklem ve eşitsizliklerin çözüm kümelerini bulur.

a) Bir gerçekte sayının mutlak değeri hatırlatılarak mutlak değeri özellikleri verilir. ( $x, y \in \mathbb{R}, n \in \mathbb{Z}$  ve  $a, b \in \mathbb{R}^+$ )

$ x  \leq a \Leftrightarrow -a \leq x \leq a$ $ x  \geq a \Leftrightarrow (x \geq a \vee x \leq -a)$ $a \leq  x  \leq b \Leftrightarrow (a \leq x \leq b \vee -b \leq x \leq -a)$	$ x \cdot y  =  x  \cdot  y $ $\left  \frac{x}{y} \right  = \frac{ x }{ y }, (y \neq 0)$	$ x  =  -x $ $ x^n  =  x ^n$ $ x + y  \leq  x  +  y $
---	---	---

b) İki denklemin her ikisi de mutlak değer içeren denklem ve eşitsizliklere girilmez.

**9.3.3.4. Birinci dereceden iki bilinmeyenli denklem ve eşitsizlik sistemlerinin çözüm kümelerini bulur.**

a) Birinci dereceden iki bilinmeyenli denklem sistemlerinin çözüm kümeleri bulunurken yerine koyma, yok etme veya grafikte çözüm yöntemlerinden faydalanılır.

b) Birinci dereceden iki bilinmeyenli denklem ve eşitsizlik sistemlerinin çözümü, analitik düzlemde gösterilir.

#### 9.3.4. Üslü İfadeler ve Denklemler

**Terimler ve Kavramlar:** üslü ifade, taban, üs, köklü ifade, rasyonel kuvvet

**Sembol ve Gösterimler:**  $x^n$ ,  $\sqrt[n]{x^m}$ ,  $x^{\frac{m}{n}}$

**9.3.4.1. Üslü ifadeleri içeren denklemleri çözer.**

a) Üslü ifade kavramı hatırlatılır.

b) Bir gerçekte sayının tam sayı kuvveti ile ilgili uygulamalar yapılır.

c) Üslü ifadelerin özellikleri üzerinde durulur.

**9.3.4.2. Köklü ifadeleri içeren denklemleri çözer.**

a) Köklü ifadelerin özellikleri üzerinde durulur.

b)  $x \in \mathbb{R}^+$  ve  $m, n \in \mathbb{Z}^+$  için  $n > 1$  olmak üzere  $\sqrt[n]{x^m} = x^{\frac{m}{n}}$  olduğu vurgulanarak köklü ifadeler ve üslü ifadeler arasındaki ilişkiler üzerinde durulur.

c) En çok iki terimli köklü ifadelerin eşleniklerine yer verilir.

ç) Köklü ifadelerde sonsuza giden iç içe köklerle yapılan işlemlere yer verilmez.

#### 9.3.5. Denklemler ve Eşitsizliklerle İlgili Uygulamalar

**Terimler ve Kavramlar:** oran, orantı, doğru orantı, ters orantı, yüzde

**Sembol ve Gösterimler:** %,  $\frac{a}{b}$ ,  $a : b$ ,  $\frac{a}{b} = \frac{c}{d}$ ,  $a : b = c : d$

**9.3.5.1. Oran ve orantı kavramlarını kullanarak problemler çözer.**

a) Oran, orantı, doğru orantı, ters orantı kavramları ile oran ve orantıya ait özellikler hatırlatılır.

b) Altın oran tanıtılarak gerçekte hayattan örnekler verilir ancak hesaplama yöntemlerine yer verilmez.

**9.3.5.2. Denklemler ve eşitsizlikler ile ilgili problemler çözer.**

a) Gerçekte hayat durumlarını temsil eden sözel ifadelerdeki ilişkilerin cebirsel, grafiksel ve sayısal temsilleri ile ilgili uygulamalar yapılır.

b) Farklı problem çözme stratejilerinin uygulanmasını gerektiren oran, orantı kavramlarının kullanıldığı problemlere (örneğin elektrik, su vb. fatura ve ödemeler; sayı, kesir, yaş, işçi, alım-satım, kâr-zarar, yüzde ve karışım problemleri; hız ve hareket (hız kavramı, sabit hız, ortalama hız, birimler arası dönüşüm (km/sa., m/sn.)) yer verilir; faiz, havuz, saat problemlerine girilmez.

c) Rutin olmayan problem türlerine de yer verilerek farklı problem çözme stratejilerinin uygulanmasına imkân verilir.

## GEOMETRİ

### 9.4. Üçgenler

#### 9.4.1. Üçgenlerde Temel Kavramlar

**Terimler ve Kavramlar:** üçgen, açı, kenar, iç açı, dış açı, üçgen eşitsizliği, eşkenar üçgen, ikizkenar üçgen, dik üçgen

**Sembol ve Gösterimler:**  $\triangle ABC$ ,  $\widehat{ABC}$ ,  $m(\widehat{ABC})$ ,  $[AB]$ ,  $|AB|$

##### 9.4.1.1. Üçgende açı özellikleri ile ilgili işlemler yapar.

a) Kültür ve medeniyetimizden geometrinin tarihsel gelişim sürecine katkı sağlamış bilim insanları ve bilim insanlarının yaptığı çalışmalar tanıtılır. Mustafa Kemal Atatürk'ün geometri üzerine yaptığı çalışmalardan bahsedilir.

b) Açı çeşitleri ve paralel iki doğrunun bir kesenle yaptığı açılar hatırlatılır.

c) Üçgende sadece iç ve dış açı özelliklerinin kullanıldığı sorulara yer verilir. İkizkenar ve eşkenar üçgenin açı özellikleri üzerinde durulur.

##### 9.4.1.2. Üçgenin kenar uzunlukları ile bu kenarların karşısındaki açılarının ölçülerini ilişkilendirir.

a) Bir üçgende en uzun kenarın karşısındaki açının ölçüsünün en büyük olduğu ve bunun tersinin de doğru olduğu gösterilir.

b) Dinamik matematik yazılımları kullanılarak oluşturulan üçgenlerin kenar ve açıları arasındaki ilişkinin gözlemlenmesi sağlanır.

##### 9.4.1.3. Uzunlukları verilen üç doğru parçasının hangi durumlarda üçgen oluşturduğunu değerlendirir.

a) İki kenar uzunluğu verilen bir üçgenin üçüncü kenar uzunluğunun hangi aralıkta değerler alabileceğine ilişkin uygulamalar yapılır.

b) Dinamik matematik yazılımlarından yararlanılarak hangi durumlarda üçgen oluşacağını test edilmesi sağlanır.

#### 9.4.2. Üçgenlerde Eşlik ve Benzerlik

**Terimler ve Kavramlar:** eşlik, Kenar-Açı-Kenar (K.A.K.), Kenar-Kenar-Kenar (K.K.K.), Açı-Kenar-Açı (A.K.A.), Açı-Açı (A.A.), benzerlik, benzerlik oranı, kesen,

**Sembol ve Gösterimler:**  $\cong$ ,  $\triangle ABC \cong \triangle DEF$ ,  $\sim$ ,  $\triangle ABC \sim \triangle DEF$

##### 9.4.2.1. İki üçgenin eş olması için gerekli olan asgari koşulları değerlendirir.

a) İki üçgenin eşliği hatırlatılır.

b) Kenar-Açı-Kenar (K.A.K.), Açı-Kenar-Açı (A.K.A.), Kenar-Kenar-Kenar (K.K.K.) eşlik kuralları, ölçümler yapılarak oluşturulur.

c) Eş üçgenlerin karşılıklı yardımcı elemanlarının da eş olduğu gösterilir.

##### 9.4.2.2. İki üçgenin benzer olması için gerekli olan asgari koşulları değerlendirir.

a) Kenar-Açı-Kenar (K.A.K.), Kenar-Kenar-Kenar (K.K.K.) ve Açı-Açı (A.A.) benzerlik kuralları, ölçümler yapılarak oluşturulur.

b) Eşlik ile benzerlik arasındaki ilişki incelenir.

c) Benzer üçgenlerin karşılıklı yardımcı elemanlarının da aynı benzerlik oranına sahip olduğu gösterilir.

ç) Bilgi ve iletişim teknolojilerinden yararlanılır.

**9.4.2.3. Üçgenin bir kenarına paralel ve diğer iki kenarı kesecek şekilde çizilen doğrunun ayırdığı doğru parçaları arasındaki ilişkiyi kurar.**

*Thales' in çalışmalarına yer verilir.*

**9.4.2.4. Üçgenlerin benzerliği ile ilgili problemler çözer.**

*Gerçek hayat problemlerine yer verilir.*

### 9.4.3. Üçgenin Yardımcı Elemanları

**Terimler ve Kavramlar:** açıortay, iç açıortay, dış açıortay, kenarortay, yükseklik, diklik merkezi, kenar orta dikme, ağırlık merkezi

**Sembol ve Gösterimler:**  $n_A$ ,  $n'_A$ ,  $v_a$ ,  $G$ ,  $h_a$

**9.4.3.1. Üçgenin iç ve dış açıortaylarının özelliklerini elde eder.**

a) Açıortay üzerinde alınan bir noktadan açının kollarına indirilen dikmelerin uzunluklarının eşit olduğu gösterilir.

b) İç ve dış açıortay uzunlukları formülle hesaplatılmaz.

c) Açıortay özelliklerinin gösteriminde pergeli-cetveldi kullanılır.

ç) Bilgi ve iletişim teknolojilerinden yararlanılır.

**9.4.3.2. Üçgenin kenarortaylarının özelliklerini elde eder.**

a) Kenarortayların kesiştiği nokta ile bu noktanın kenarortay üzerinde ayırdığı parçalar arasındaki ilişki üzerinde durulur.

b) Kenarortayların kesiştiği noktanın, üçgenin ağırlık merkezi olduğuna ve üçgenin ağırlık merkeziyle ilgili özelliklerine yer verilir.

c) Dik üçgende, hipotenüse ait kenarortay uzunluğunun hipotenüs uzunluğunun yarısı olduğu gösterilir.

ç) Kenarortay uzunluğu formülle hesaplatılmaz.

d) Pergeli-cetvel kullanarak veya bilgi ve iletişim teknolojileri yardımıyla üçgen üzerinde değişiklikler yapılarak ve üçgen çeşitlerine bağlı olarak değişikliklerin kenarortaylar üzerindeki etkisi gözlemlenir.

**9.4.3.3. Üçgenin kenar orta dikmelerinin bir noktada kesiştiğini gösterir.**

a) Bir doğru parçasının orta dikmesi üzerinde alınan her noktanın, doğru parçasının uç noktalarına eşit uzaklıkta olduğu ve bunun karşınının da doğru olduğu gösterilir.

b) Pergeli-cetvel veya bilgi ve iletişim teknolojilerinden yararlanılır.

**9.4.3.4. Üçgenin çeşidine göre yüksekliklerinin kesiştiği noktanın konumunu belirler.**

a) Pergeli-cetvel kullanarak veya bilgi ve iletişim teknolojileri yardımıyla bir üçgenin yükseklikleri çizilerek kesişimleri üzerinde durulur. Farklı üçgen çeşitleri üzerinde örnekler yapılır.

b) İkizkenar üçgenin tabanında alınan bir noktadan kenarlara çizilen dikmelerin uzunlukları toplamı ile üçgenin eş olan kenarlarına ait yükseklik arasındaki ilişki bulunur.

c) Eşkenar üçgen içerisinde alınan bir noktadan kenarlara indirilen dikmelerin uzunlukları toplamı ile üçgenin yüksekliği arasındaki ilişki bulunur.

#### 9.4.4. Dik Üçgen ve Trigonometri

**Terimler ve Kavramlar:** Pisagor teoremi, Öklid teoremi, trigonometrik oran

**Sembol ve Gösterimler:**  $\sin x$ ,  $\cos x$ ,  $\tan x$ ,  $\cot x$

##### 9.4.4.1. Dik üçgende Pisagor teoremini elde ederek problemler çözer.

a) Teorem elde edilirken model çeşitliliğine yer verilir.

b) Gerçek hayat problemlerine yer verilir.

c) Pythagoras'ın çalışmalarına yer verilir.

##### 9.4.4.2. Öklid teoremini elde ederek problemler çözer.

a) Gerçek hayat problemlerine yer verilir.

b) Euclid'in çalışmalarına yer verilir.

##### 9.4.4.3. Dik üçgende dar açılarının trigonometrik oranlarını hesaplar.

a) Bir açının sinüs, kosinüs, tanjant ve kotanjant değerleri dik üçgen üzerinde tanımlanır.

b) Dik üçgende;  $30^\circ$ ,  $45^\circ$  ve  $60^\circ$  nin trigonometrik değerleri özel üçgenler yardımıyla hesaplanır.

c) Gerçek hayat problemlerine yer verilir.

ç) Bilgi ve iletişim teknolojilerinden yararlanılır.

##### 9.4.4.4. Birim çemberi tanımlar ve trigonometrik oranları birim çemberin üzerindeki noktanın koordinatlarıyla ilişkilendirir.

a) Sadece  $0^\circ$  ve  $180^\circ$  arasındaki açılarının trigonometrik oranları birim çember yardımıyla hesaplatılır.

b) Ebu'l Vefa ve Gıyaseddin Cemşid'in trigonometrik oranlarla ilgili çalışmalarından bahsedilir.

#### 9.4.5. Üçgenin Alanı

**Terimler ve Kavramlar:** taban, yükseklik, alan

**Sembol ve Gösterimler:**  $A(\widehat{ABC})$

##### 9.4.5.1. Üçgenin alanı ile ilgili problemler çözer.

a) Üçgenin alanı, bir kenarı ile bu kenara ait yükseklik kullanılarak hesaplatılır.

b) İki kenarının uzunluğu ve bu kenarlar arasındaki açının ölçüsü verilen üçgenin alanını hesaplar.

c) Aynı yüksekliğe sahip üçgenlerin alanlarıyla tabanları; aynı tabana sahip üçgenlerin alanlarıyla yükseklikleri arasındaki ilişki vurgulanır.

ç) Benzer üçgenlerin alanları ile benzerlik oranları arasındaki ilişki belirtilir.

d) Bilgi ve iletişim teknolojileri yardımıyla alan, taban ve yüksekliği değiştirilen bir üçgenin alanının nasıl değiştiği gözlemlenir.

## VERİ, SAYMA VE OLASILIK

## 9.5. Veri

## 9.5.1. Merkezî Eğilim ve Yayılım Ölçüleri

**Terimler ve Kavramlar:** veri, kesikli veri, sürekli veri, aritmetik ortalama, ortanca (medyan), tepe değer (mod), açıklık, en büyük değer, en küçük değer, standart sapma

**Sembol ve Gösterimler:**  $\bar{X}$ ,  $S$ ,  $Q$ ,  $Q_2$

## 9.5.1.1. Verileri merkezî eğilim ve yayılım ölçülerini hesaplayarak yorumlar.

- a) Veri kavramı, kesikli ve sürekli veri çeşitleri verilir.
- b) Aritmetik ortalama, ortanca, tepe değer, en büyük değer, en küçük değer ve açıklık kavramları verilir.
- c) Alt çeyrek, üst çeyrek ve çeyrekler açıklığına yer verilmez.
- ç) Veri sayısı en fazla beş olan veri grupları için standart sapma hesaplanır.
- d) Gerçek hayat durumlarında aritmetik ortalama, ortanca, tepe değer kavramları birlikte yorumlanır.

## 9.5.2. Verilerin Grafikle Gösterilmesi

**Terimler ve Kavramlar:** çizgi grafiği, sütun grafiği, daire grafiği, histogram, grup sayısı, grup genişliği

## 9.5.2.1. Bir veri grubuna ilişkin histogram oluşturur.

- a) Histogram oluşturulurken veri grubunun açıklığı seçilen grup sayısına bölünür ve aşağıdaki eşitsizliği sağlayan en küçük doğal sayı değeri grup genişliği olarak belirlenir.

$$\frac{\text{Açıklık}}{\text{Grup sayısı}} < \text{Grup genişliği}$$

- b) Veri gruplarının histogramı çizilir.

## 9.5.2.2. Gerçek hayat durumunu yansıtan veri gruplarını uygun grafik türleriyle temsil ederek yorumlar.

- a) İki'den fazla veri grubunun karşılaştırıldığı durumlara da yer verilir.
- b) Serpme ve kutu grafiklerine yer verilmez.
- c) Grafik türleri bilgi ve iletişim teknolojileri kullanılarak çizilir.
- ç) Tasarruf bilinci kazandırmak amacıyla ekmek israfı, su israfı gibi konulara ilişkin veriler kullanılarak grafik oluşturulması sağlanır.

## 10. SINIF ALT ÖĞRENME ALANI, KONU, KAZANIM VE AÇIKLAMALARI

### VERİ, SAYMA VE OLASILIK

#### 10.1. Sayma ve Olasılık

##### 10.1.1. Sıralama ve Seçme

**Terimler ve Kavramlar:** toplama yöntemi, çarpma yöntemi, faktöriyel, permütasyon, tekrarlı permütasyon, kombinasyon, Pascal üçgeni, binom açılımı

**Sembol ve Gösterimler:**  $n!$ ,  $P(n, r)$ ,  $C(n, r)$ ,  $\binom{n}{r}$

**10.1.1.1. Olayların gerçekleşme sayısını toplama ve çarpma yöntemlerini kullanarak hesaplar.**

a) Sayma konusunun tarihsel gelişim sürecinden söz edilir ve bu süreçte rol alan Sâbit İbn Kurrâ'nın çalışmalarına yer verilir.

b) Faktöriyel kavramı verilerek saymanın temel ilkesi ile ilişkilendirilir.

**10.1.1.2. n çeşit nesne ile oluşturulabilecek r li dizilişlerin (permütasyonların) kaç farklı şekilde yapılabileceğini hesaplar.**

**10.1.1.3. Sınırlı sayıda tekrarlayan nesnelerin dizilişlerini (permütasyonlarını) açıklayarak problemler çözer.**

a) En az iki tanesi özdeş olan nesnelerin tüm farklı dizilişlerinin sayısı örnekler/problemler bağlamında ele alınır.

b) Gerçek hayat problemlerine yer verilir.

**10.1.1.4. n elemanlı bir kümenin r tane elemanının kaç farklı şekilde seçilebileceğini hesaplar.**

a) Kombinasyon kavramı alt küme sayısı ile ilişkilendirilir.

b) Kombinasyon kavramının aşağıdaki temel özellikleri incelenir:

- $C(n, r) = C(n, n - r)$
- $C(n, 0) + C(n, 1) + \dots + C(n, n) = 2^n$

**10.1.1.5. Pascal üçgenini açıklar.**

Pascal üçgeninin, aralarında Ömer Hayyam'ın da bulunduğu Hint, Çin, İslam medeniyetlerindeki matematikçi ve düşünürler tarafından Pascal'dan çok önceleri ele alındığı; bu çerçevede matematiksel bilginin oluşumunda farklı kültür ve bilim insanlarının rolü vurgulanır.

**10.1.1.6. Binom açılımını yapar.**

a) Binom açılımı Pascal üçgeni ile ilişkilendirilir.

b) Sadece iki terimli ifadelerin açılımı ele alınır.

c) Binom formülü ile ilgili örnekler yapılır ancak  $(ax + by)^n$  açılımında  $n \in \mathbb{N}$ ,  $a, b \in \mathbb{Q}'$  şeklindeki örneklere yer verilmez.

**10.1.2. Basit Olayların Olasılıkları**

**Terimler ve Kavramlar:** örnek uzay, olay, deney, çıktı, kesin olay, imkânsız olay, ayrık olay, ayrık olmayan olay, bir olayın tümleyeni, olasılık

**Sembol ve Gösterimler:**  $E$ ,  $P(A)$ ,  $P(A')$

**10.1.2.1. Örnek uzay, deney, çıktı, bir olayın tümleyeni, kesin olay, imkânsız olay, ayrık olay ve ayrık olmayan olay kavramlarını açıklar.**

a) Örnek uzay, deney, çıktı kavramları eş olası durumlardan yola çıkılarak eş olası olmayan durumlar için de örneklendirilir ve tanımlanır.

b) Ayrık olay ve ayrık olmayan olay üzerinde durulur.

c) El Kindî ve Laplace'ın çalışmalarına yer verilir.

**10.1.2.2. Olasılık kavramı ile ilgili uygulamalar yapar.**

a) Eş olası olan ve olmayan olayların olasılıkları hesaplanır.

b) Tümleyen, ayrık olay ve ayrık olmayan olay ile ilgili olasılıklar hesaplanır.

c) Gerçek hayat problemlerine yer verilir.

**SAYILAR VE CEBİR****10.2. Fonksiyonlar****10.2.1. Fonksiyon Kavramı ve Gösterimi**

**Terimler ve Kavramlar:** fonksiyon, tanım kümesi, değer kümesi, görüntü kümesi, fonksiyonun grafiği, sabit fonksiyon, içine fonksiyon, örten fonksiyon, bire bir fonksiyon, eşit fonksiyon, birim fonksiyon, doğrusal fonksiyon, tek fonksiyon, çift fonksiyon, dikey (düşey) doğru testi

**Sembol ve Gösterimler:**  $f: A \rightarrow B$ ,  $f(A)$ ,  $y = f(x)$ ,  $f + g$ ,  $f - g$ ,  $f \cdot g$ ,  $\frac{f}{g}$ ,  $I$

**10.2.1.1. Fonksiyonlarla ilgili problemler çözer.**

a) Fonksiyon kavramı açıklanır.

b) Sadece gerçek sayılar üzerinde tanımlanmış fonksiyonlar ele alınır.

c) İçine fonksiyon, örten fonksiyon, bire bir fonksiyon, eşit fonksiyon, birim (özdeşlik) fonksiyon, sabit fonksiyon, doğrusal fonksiyon, tek fonksiyon, çift fonksiyon ve parçalı tanımlı fonksiyon açıklanır.

ç) İki fonksiyonun eşitliği örneklerle açıklanır.

d)  $f$  ve  $g$  fonksiyonları kullanılarak  $f + g$ ,  $f - g$ ,  $f \cdot g$ ,  $\frac{f}{g}$  işlemleri yapılır, ancak parçalı tanımlı fonksiyonlarda bu işlemlere girilmez.

e) Gerçek hayat problemlerine ve tablo-grafik kullanımına yer verilir.

**10.2.1.2. Fonksiyonların grafiklerini çizer.**

a)  $f(x) = ax + b$  şeklindeki fonksiyonların grafikleri ile ilgili uygulamalar yapılır.

b) Parçalı tanımlı şekilde verilen fonksiyonların grafikleri çizilir.

c)  $f(x) = ax + b$  tipindeki fonksiyonların grafiği bilgi ve iletişim teknolojileri yardımıyla çizilerek  $a$  ve  $b$  katsayıları ile fonksiyon grafiği arasındaki ilişki ele alınır.

#### 10.2.1.3. Fonksiyonların grafiklerini yorumlar.

a) Grafiği verilen fonksiyonların tanım ve görüntü kümeleri gösterilir.

b) Bir fonksiyon grafiğinde, fonksiyonun  $x$  ekseninde tanımlı olduğu her bir noktadan  $y$  eksenine paralel çizilen doğruların, grafiği yalnızca bir noktada kestiğine (düşey/dikey doğru testi) işaret edilir.

c) Bir  $f$  fonksiyonunun grafiğinin  $y = f(x)$  denkleminin grafiği olduğu ve grafiğin (varsa),  $x$  eksenini kestiği noktaların  $f(x) = 0$  denkleminin gerçekte sayılardaki çözüm kümesi olduğu vurgulanır.

**10.2.1.4. Gerçek hayat durumlarından doğrusal fonksiyonlarla ifade edilebilenlerin grafik gösterimlerini yapar.**

#### 10.2.2. İki Fonksiyonun Bileşkesi ve Bir Fonksiyonun Tersi

**Terimler ve Kavramlar:** bileşke fonksiyon, fonksiyonun tersi, yatay doğru testi

**Sembol ve Gösterimler:**  $f \circ g$ ,  $f^{-1}$

##### 10.2.2.1. Bire bir ve örten fonksiyonlar ile ilgili uygulamalar yapar.

a) Bir fonksiyonun bire bir ve örtenliği grafik üzerinde yatay doğru testiyle incelenir ve cebirsel olarak ilişkilendirilir.

b) Bilgi ve iletişim teknolojileri yardımıyla bir fonksiyonun bire bir ve örten olup olmadığı belirlenir.

##### 10.2.2.2. Fonksiyonlarda bileşke işlemiyle ilgili işlemler yapar.

a) Bileşke işlemi, fonksiyonların cebirsel ve grafik gösterimleri ile ilişkilendirilerek ele alınır.

b) Fonksiyonlarda bileşke işleminin birleşme özelliğinin olduğu belirtilir, değişme özelliğinin olmadığı örneklerle gösterilir.

c) Parçalı tanımlı fonksiyonların bileşkesine girilmez.

##### 10.2.2.3. Verilen bir fonksiyonun tersini bulur.

a) Bir fonksiyonun tersinin de fonksiyon olması için gerekli şartlar belirtilir.

b) Sadece bire bir ve örten doğrusal fonksiyonun tersinin grafiği çizilir; fonksiyonun grafiği ile tersinin grafiğinin  $y=x$  doğrusuna göre simetrik olduğu gösterilir.

c) Parçalı tanımlı fonksiyonların tersi verilmez.

#### 10.3. Polinomlar

##### 10.3.1. Polinom Kavramı ve Polinomlarla İşlemler

**Terimler ve Kavramlar:** polinom, polinomun derecesi, polinomun katsayıları, polinomun baş katsayısı, polinomun sabit terimi, sabit polinom, sıfır polinomu, polinomun sıfırları

**Sembol ve Gösterimler:**  $P(x)$

##### 10.3.1.1. Bir değişkenli polinom kavramını açıklar.

a) Polinomun derecesi, katsayıları ve sabit terimi belirtilir.

b) Sabit polinom, sıfır polinomu ve iki polinomun eşitliği örneklerle açıklanır.

**10.3.1.2. Polinomlarla toplama, çıkarma, çarpma ve bölme işlemlerini yapar.**

a) Bir  $P(x)$  polinomunun  $x - a$  ile bölümünden kalan  $P(a)$  dır.

$$P(a) = 0 \Leftrightarrow x - a, P(x) \text{ in bir çarpanı olduğu vurgulanır.}$$

b) Polinomun sıfırı kavramı bölme işlemiyle ilişkilendirilir.

**10.3.2. Polinomların Çarpanlara Ayrılması**

**Terimler ve Kavramlar:** çarpan, özdeşlik, değişken değiştirme, rasyonel ifade

**10.3.2.1. Bir polinomu çarpanlarına ayırır.**

a) Ortak çarpan parantezine alma ve değişken değiştirme yöntemleri kullanılarak çarpanlara ayırma uygulamaları yapılır.

b) Tam kare, iki kare farkı, iki terimin toplamının ve farkının küpü, iki terimin küplerinin toplamı ve farkına ait özdeşlikler kullanılarak çarpanlara ayırma uygulamaları yapılır.

c)  $ax^2 + bx + c$  biçimindeki ifadeler çarpanlarına ayrılır.

**10.3.2.2. Rasyonel ifadelerin sadeleştirilmesi ile ilgili işlemler yapar.**

a) Rasyonel ifade kavramı tanıtılır.

b) Çarpanları polinom olmayan ifadelerde çarpanlara ayırma uygulamalarına yer verilmez.

**10.4. İkinci Dereceden Denklemler****10.4.1. İkinci Dereceden Bir Bilinmeyenli Denklemler**

**Terimler ve Kavramlar:** ikinci dereceden bir bilinmeyenli denklem, denklemin kökü, kökler toplamı, kökler çarpımı, diskriminant, karmaşık sayı, eşlenik

**Sembol ve Gösterimler:**  $\Delta$ ,  $i$ ,  $a+ib$ ,  $z$ ,  $\emptyset$ ,  $\text{Im}(z)$ ,  $\text{Re}(z)$

**10.4.1.1. İkinci dereceden bir bilinmeyenli denklem kavramını açıklar.**

İkinci dereceden bir bilinmeyenli denklemlerin tarihsel gelişim sürecine ve bu süreçte rol alan Brahmagupta, Harezmi ve Abdulhamid İbn Türk'ün çalışmalarına yer verilir.

**10.4.1.2. İkinci dereceden bir bilinmeyenli denklemleri çözer.**

a)  $ax^2 + bx + c$  biçimindeki cebirsel ifadelerin; tam kare ve iki kare farkına ait özdeşlikler kullanılarak çarpanlara ayrılmasıyla ilgili uygulamalar yapılır.

b) Denklemlerin çözümünde farklı yöntemlerden (çarpanlara ayırma, tam kareye tamamlama, değişken değiştirme, iki kare farkı, diskriminant) yararlanılır.

c) Gerçek hayat problemlerine yer verilir.

**10.4.1.3. Bir karmaşık sayının  $a+ib$  ( $a, b \in \mathbb{R}$ ) biçiminde ifade edildiğini açıklar.**

a) Diskriminantın sıfırdan küçük olduğu durumlarda ikinci dereceden bir bilinmeyenli denklemlerin köklerinin bulunabilmesi için gerçek sayılar kümesini kapsayan yeni bir sayı kümesi tanımlama gereği örneklerle açıklanır.

b)  $i^2 = -1$  olmak üzere bir karmaşık sayı  $a + ib$  ( $a, b \in \mathbb{R}$ ) biçiminde gösterilir.

c) Köklerin birbirinin eşleniği olduğu belirtilir.

ç) Karmaşık sayının eşleniği dışındaki özelliklere ve işlemlere girilmez.

**10.4.1.4. İkinci dereceden bir bilinmeyenli denklemin kökleri ile katsayıları arasındaki ilişkileri kullanarak işlemler yapar.**

a) Sadece kökler toplamı ve çarpımı ile denklemin katsayıları arasındaki ilişkiler üzerinde durulur.

b) Kökleri verilen ikinci dereceden denklemleri elde etme ile ilgili uygulamalara yer verilir.

## GEOMETRİ

### 10.5. Dörtgenler ve Çokgenler

#### 10.5.1. Çokgenler

**Terimler ve Kavramlar:** çokgen, düzgün çokgen, köşegen

**10.5.1.1. Çokgen kavramını açıklayarak işlemler yapar.**

a) İçbükey çokgenlere girilmez.

b) Düzgün çokgenler hatırlatılır, iç ve dış açılarının ölçüleri bulunur.

c) Çokgenlerin köşegenleri ile ilgili özelliklere ve alan problemlerine yer verilmaz.

#### 10.5.2. Dörtgenler ve Özellikleri

**Terimler ve Kavramlar:** dışbükey dörtgen, içbükey dörtgen, köşegen, çevre, alan

**Sembol ve Gösterimler:**  $\square(ABCD)$ ,  $A(ABCD)$

**10.5.2.1. Dörtgenin temel elemanlarını ve özelliklerini açıklayarak problemler çözer.**

a) Dışbükey ve içbükey dörtgen kavramları açıklanır. (Bundan sonra dörtgen denildiğinde dış bükey dörtgen anlaşılmalıdır.)

b) Dörtgenin iç ve dış açılarının ölçüleri toplamı bulunur.

c) Dörtgenin çevresi üzerinde durulur.

#### 10.5.3. Özel Dörtgenler

**Terimler ve Kavramlar:** yamuk, ikizkenar yamuk, dik yamuk, paralelkenar, eşkenar dörtgen, dikdörtgen, kare, deltoid

**10.5.3.1. Özel dörtgenlerin açısı, kenarı, köşegen ve alan özelliklerini açıklayarak problemler çözer.**

a) Yamuk, paralelkenar, eşkenar dörtgen, dikdörtgen, kare ve deltoid arasındaki hiyerarşik ilişkilere yer verilir.

b) Hiyerarşik ilişkiye göre her bir özel dörtgen kendi içerisinde; açısı, kenarı, köşegen ve alan özellikleri bağlamında ele alınır.

c) Origami, tangram kullanılarak uygulamalar yapılır.

ç) Geleneksel mimaride kullanılan motif örneklerinde yer alan çokgen örneklerine yer verilir.

d) Bilgi ve iletişim teknolojilerinden yararlanılır.

**10.6. Uzay Geometri****10.6.1. Katı Cisimler**

**Terimler ve Kavramlar:** dik prizma, dik piramit, yükseklik, taban alanı, yüzey alanı, yanal alan, hacim

**10.6.1.1. Dik prizmalar ve dik piramitlerin uzunluk, alan ve hacim bağıntılarını oluşturur.**

- a) Üçgen, dörtgen ve altıgen dik prizma/piramit ile sınırlandırılır.
- b) Gerçek hayat problemlerine yer verilir.
- c) Bilgi ve iletişim teknolojilerinden yararlanılır.

## 11. SINIF ALT ÖĞRENME ALANI, KONU, KAZANIM VE AÇIKLAMALARI

### GEOMETRİ

#### 11.1. Trigonometri

##### 11.1.1. Yönlü Açılar

**Terimler ve Kavramlar:** yönlü açı, derece, dakika, saniye, radyan, esas ölçü

**Sembol ve Gösterimler:**  $^{\circ}$ ,  $'$ ,  $''$ ,  $R$

##### 11.1.1.1. Yönlü açığı açıklar.

##### 11.1.1.2. Açı ölçü birimlerini açıklayarak birbiri ile ilişkilendirir.

- a) Derecenin alt birimleri olan dakika ve saniyeden bahsedilir.
- b) Derece ile radyan ilişkilendirilir, grada girilmez.
- c) Açının esas ölçüsü bulunur.

##### 11.1.2. Trigonometrik Fonksiyonlar

**Terimler ve Kavramlar:** trigonometrik fonksiyon, periyot, periyodik fonksiyon

**Sembol ve Gösterimler:**  $\sin x$ ,  $\cos x$ ,  $\tan x$ ,  $\cot x$ ,  $\operatorname{cosec} x$ ,  $\sec x$ ,  $\arcsin x$ ,  $\arccos x$ ,  $\arctan x$ ,  $T$ ,  $f(x+T)$

##### 11.1.2.1. Trigonometrik fonksiyonları birim çember yardımıyla açıklar.

- a) Trigonometrik fonksiyonlar arasındaki temel özdeşlikler, oluşturulan benzer üçgenler yardımıyla incelenir.
- b) Trigonometrik fonksiyonların bölgelere göre işaretleri incelenir.
- c) Trigonometrik fonksiyonların açı değerlerine göre sıralanmasına yer verilir.
- ç)  $k \in \mathbb{Z}^+$  olmak üzere  $\frac{k\pi}{2} \pm \theta$  açılarının trigonometrik değerleri  $\theta$  dar açısının trigonometrik değerlerinden yararlanarak hesaplanır.

##### 11.1.2.2. Kosinüs teoremiyle ilgili problemler çözer.

- a) Kosinüs teoremi, Pisagor teoreminden yararlanılarak elde edilir.
- b) Gerçek hayat problemlerine yer verilir.

##### 11.1.2.3. Sinüs teoremiyle ilgili problemler çözer.

- a) Sinüs teoremi, iki kenarının uzunluğu ve bu kenarlar arasındaki açının ölçüsü verilen üçgenin alanından yararlanılarak elde edilir.
- b) Sinüs teoremi çevrel çemberle ilişkilendirilmez.
- c) Gerçek hayat problemlerine yer verilir.

##### 11.1.2.4. Trigonometrik fonksiyon grafiklerini çizer.

- a)  $y=\sin x$  ve  $y=\cos x$  fonksiyonları dışındaki fonksiyonların grafik çizimlerinde sadece bilgi ve iletişim teknolojileri kullanılır.
- b) Periyodik fonksiyon tanımı verilir, trigonometrik fonksiyonların periyodik oldukları gösterilir.

c)  $f(x) = a \cdot \sin(bx + c) + k$  türündeki fonksiyonların grafikleri ve katsayılarının grafik üzerindeki etkileri ele alınır.

ç) Grafikleri yardımıyla trigonometrik fonksiyonların tek ya da çift fonksiyon olup olmadıkları belirlenir.

d) Sekant ve kosekant fonksiyonlarının grafiklerine yer verilmez.

#### 11.1.2.5. Sinüs, kosinüs, tanjant fonksiyonlarının ters fonksiyonlarını açıklar.

Ters trigonometrik fonksiyonların grafiklerine yer verilmez.

### 11.2. Analitik Geometri

#### 11.2.1. Doğrunun Analitik İncelenmesi

**Terimler ve Kavramlar:** analitik düzlem, iki nokta arasındaki uzaklık, doğrunun eğimi, eğim açısı, iki doğrunun paralellliği, iki doğrunun dikliği

**Sembol ve Gösterimler:**  $A(x, y)$ ,  $|AB|$ ,  $m$ ,  $d_1/d_2$ ,  $d_1 \perp d_2$

11.2.1.1. Analitik düzlemde iki nokta arasındaki uzaklığı veren bağıntıyı elde ederek problemler çözer.

11.2.1.2. Bir doğru parçasını belli bir oranda (içten veya dıştan) bölen noktanın koordinatlarını hesaplar.

a) Bir doğru parçasının orta noktasının koordinatları buldurulur.

b) Bir üçgenin ağırlık merkezinin koordinatları buldurulur.

11.2.1.3. Analitik düzlemde doğruları inceleyerek işlemler yapar.

a) Bir doğrunun eğim açısı ve eğimi tanımlanır.

b) Analitik düzlemde bir doğrunun denklemi oluşturulur.

c) Eksenlere paralel ve orijinden geçen doğruların denklemleri bulunur ve bulunan denklemlerin grafikleri yorumlanır.

ç) İki doğrunun birbirine göre durumları incelenir ve kesişen iki doğrunun kesişim noktası bulunur.

d) Bilgi ve iletişim teknolojilerinden yararlanılır.

11.2.1.4. Bir noktanın bir doğruya uzaklığını hesaplar.

Bir noktanın bir doğruya uzaklığı ve paralel iki doğru arasındaki uzaklık ile ilgili uygulamalar yapılır.

## SAYILAR VE CEBİR

### 11.3. Fonksiyonlarda Uygulamalar

#### 11.3.1. Fonksiyonlarla İlgili Uygulamalar

**Terimler ve Kavramlar:** ortalama değişim hızı

11.3.1.1. Fonksiyonun grafik ve tablo temsilini kullanarak problem çözer.

a) Grafiğin  $x$  ve  $y$  eksenlerini kestiği noktalar; fonksiyonun pozitif, negatif, artan ve azalan olduğu aralıklar; fonksiyonun maksimum ve minimum değerleri ve bunların (verilen durum bağlamında) anlamları grafik üzerinden açıklanır.

b) Cebirsel ifade, grafik veya tablo ile verilen bir fonksiyonun belli bir aralıktaki ortalama değişim hızı (kesenin eğimi,  $\frac{f(b)-f(a)}{b-a}$ ) hesaplanır.

c) Fonksiyonun grafiği bilgi ve iletişim teknolojileri yardımıyla çizilir ve yorumlanır.

### 11.3.2. İkinci Dereceden Fonksiyonlar ve Grafikleri

**Terimler ve Kavramlar:** ikinci dereceden fonksiyon, tepe noktası, parabol, simetri eksen

**Sembol ve Gösterimler:**  $y = ax^2 + bx + c$ ,  $y = a(x - r)^2 + k$ ,  $y = a(x - x_1) \cdot (x - x_2)$

#### 11.3.2.1. İkinci dereceden bir değişkenli fonksiyonun grafiğini çizerek yorumlar.

a) Fonksiyonun grafiğinin tepe noktası, eksenleri kestiği noktalar ve simetri eksen buldurulur.

b) Fonksiyonun grafiğinin tepe noktası ile fonksiyonun en küçük ya da en büyük değeri ilişkilendirilir.

c) Fonksiyonun katsayılarındaki değişimin, fonksiyonun grafiği üzerine etkisi bilgi ve iletişim teknolojilerinden yararlanılarak yorumlanır.

ç) Biri tepe noktası olmak üzere iki noktası verilen veya biri y ekseninde olmak üzere üç noktası verilen ikinci dereceden fonksiyon oluşturulur.

d) Bir doğru ile bir parabolün birbirine göre durumları incelenir.

#### 11.3.2.2. İkinci dereceden fonksiyonlarla modellenen problemleri çözer.

### 11.3.3. Fonksiyonların Dönüşümleri

**Terimler ve Kavramlar:** öteleme, simetri, dönüşüm

#### 11.3.3.1. Bir fonksiyonun grafiğinden, dönüşümler yardımı ile yeni fonksiyon grafikleri çizer.

a) Tek ve çift fonksiyonların grafiğinin simetri özellikleri üzerinde durulur.

b)  $y = f(x) + b$ ,  $y = f(x - a)$ ,  $y = k f(x)$ ,  $y = f(kx)$ ,  $y = -f(x)$ ,  $y = f(-x)$  dönüşümlerinin grafikleri bilgi ve iletişim teknolojilerinden yararlanılarak verilir.

### 11.4. Denklem ve Eşitsizlik Sistemleri

#### 11.4.1. İkinci Dereceden İki Bilinmeyenli Denklem Sistemleri

##### 11.4.1.1. İkinci dereceden iki bilinmeyenli denklem sistemlerinin çözüm kümesini bulur.

Bilgi ve iletişim teknolojilerinden yararlanılarak çizilen grafikler yardımıyla çözüm yorumlatılır.

#### 11.4.2. İkinci Dereceden Bir Bilinmeyenli Eşitsizlikler ve Eşitsizlik Sistemleri

**Terimler ve Kavramlar:** ikinci dereceden eşitsizlikler

##### 11.4.2.1. İkinci dereceden bir bilinmeyenli eşitsizliklerin çözüm kümesini bulur.

a)  $ax + b$  veya  $ax^2 + bx + c$  şeklindeki ifadelerin çarpımı veya bölümü biçiminde verilen eşitsizliklerin çözüm kümesi buldurulur.

b) Bilgi ve iletişim teknolojilerinden yararlanılarak çizilen grafikler yardımıyla çözüm yorumlatılır.

##### 11.4.2.2. İkinci dereceden bir bilinmeyenli eşitsizlik sistemlerinin çözüm kümesini bulur.

## GEOMETRİ

## 11.5. Çember ve Daire

## 11.5.1. Çemberin Temel Elemanları

**Terimler ve Kavramlar:** çember, merkez, yarıçap, çap, kiriş, teğet, kesen, yay

**Sembol ve Gösterimler:**

## 11.5.1.1. Çemberde teğet, kiriş, çap, yay ve kesen kavramlarını açıklar.

*Bir çember ile bir doğrunun birbirlerine göre durumları ele alınır.*

## 11.5.1.2. Çemberde kirişin özelliklerini göstererek işlemler yapar.

*a) Bir çemberde, kirişin orta dikmesinin çemberin merkezinden geçtiği ve bir kirişin orta noktasını çemberin merkezine birleştiren doğrunun da kirişe dik olduğu gösterilir.*

*b) Bir çemberde kirişlerin uzunlukları ile merkeze olan uzaklıkları arasındaki ilişki üzerinde durulur.*

## 11.5.2. Çemberde Açılar

**Terimler ve Kavramlar:** merkez açı, çevre açısı, teğet-kiriş açısı, iç açı, dış açı

## 11.5.2.1. Bir çemberde merkez, çevre, iç, dış ve teğet-kiriş açılarının özelliklerini kullanarak işlemler yapar.

*a) Üçgenin çevrel çemberi çizdirilir.*

*b) Sinüs teoreminin çevrel çemberin yarıçapı ile ilişkisi üzerinde durulur.*

*c) Pergel-cetvelden veya bilgi ve iletişim teknolojilerinden yararlanılır.*

## 11.5.3. Çemberde Teğet

**Terimler ve Kavramlar:** teğet, teğet parçası

## 11.5.3.1. Çemberde teğetin özelliklerini göstererek işlemler yapar.

*a) Çemberin dışındaki bir noktadan çizilen teğet parçalarının uzunluklarının eşit olduğu gösterilir.*

*b) Üçgenin iç teğet ve dış teğet çemberleri çizilir.*

*c) İki çemberin ortak teğetine girilmez.*

*ç) Bilgi ve iletişim teknolojileri yardımıyla bir çember ve bu çembere dışındaki bir noktadan iki teğet çizilerek dışarıda alınan noktanın sürüklenmesi suretiyle ortaya çıkan durum ele alınır.*

## 11.5.4. Dairenin Çevresi ve Alanı

**Terimler ve Kavramlar:** yay uzunluğu, daire, daire dilimi

## 11.5.4.1. Dairenin çevre ve alan bağıntılarını oluşturur.

*a) Dairenin çevresi ve alanı ile ilgili uygulamalar yapılır.*

*b) Daire diliminin alanı ve yay uzunluğu bağıntıları buldurularak uygulamalar yapılır.*

*c) Archimedes'in çalışmalarına yer verilir.*

*ç) Gerçek hayat problemlerine yer verilir.*

### 11.6. Uzay Geometri

#### 11.6.1. Katı Cisimler

**Terimler ve Kavramlar:** dik dairesel silindir, dik dairesel koni, küre, ana doğru, tepe noktası

**11.6.1.1. Küre, dik dairesel silindir ve dik dairesel koninin alan ve hacim bağıntılarını oluşturarak işlemler yapar.**

a) Gerçek hayat problemlerine yer verilir.

b) Bilgi ve iletişim teknolojilerinden yararlanılır.

## VERİ, SAYMA VE OLASILIK

### 11.7. Olasılık

#### 11.7.1. Koşullu Olasılık

**Terimler ve Kavramlar:** koşullu olasılık, bağımlı olay, bağımsız olay, bileşik olay

**Sembol ve Gösterimler:**  $P(A|B)$ ,  $P(A \cap B)$ ,  $P(A \cup B)$

**11.7.1.1. Koşullu olasılığı açıklayarak problemler çözer.**

a) Olasılık konusunun tarihsel gelişim sürecinden bahsedilir.

b) Gerçek hayat problemlerine yer verilir.

**11.7.1.2. Bağımlı ve bağımsız olayları açıklayarak gerçekleşme olasılıklarını hesaplar.**

Gerçek hayat problemlerine yer verilir.

**11.7.1.3. Bileşik olayı açıklayarak gerçekleşme olasılığını hesaplar.**

a) Ağaç şemasından yararlanılır.

b) En fazla üç aşamalı olaylardan seçim yapılır.

c) “ve, veya” bağlaçları ile oluşturulan olayların olasılıkları hesaplatılır.

ç) Gerçek hayat problemlerine yer verilir.

#### 11.7.2. DeneySEL ve Teorik Olasılık

**Terimler ve Kavramlar:** deneySEL olasılık, teorik olasılık

**11.7.2.1. DeneySEL olasılık ile teorik olasılığı ilişkilendirir.**

Bilgi ve iletişim teknolojilerinden yararlanılır.

## 12. SINIF ALT ÖĞRENME ALANI, KONU, KAZANIM VE AÇIKLAMALARI

### SAYILAR VE CEBİR

#### 12.1. Üstel ve Logaritmik Fonksiyonlar

##### 12.1.1. Üstel Fonksiyon

**Terimler ve Kavramlar:** üstel fonksiyon

**Sembol ve Gösterimler:**  $f(x) = a^x$

##### 12.1.1.1. Üstel fonksiyonu açıklar.

- a) Üstel fonksiyonlara neden ihtiyaç duyulduğu vurgulanmalıdır.
- b) Üslü ifadeler ve bunlarla yapılan işlemlerin özellikleri hatırlatılır.
- c) Üstel fonksiyonların bire bir ve örten olduğu grafik yardımıyla gösterilir.
- ç)  $a$  nın aldığı değerlere göre  $f(x) = a^x$  fonksiyonunun grafiğinin değişimini incelemek için bilgi ve iletişim teknolojilerinden de yararlanılır.

##### 12.1.2. Logaritma Fonksiyonu

**Terimler ve Kavramlar:** logaritma fonksiyonu, doğal logaritma

**Sembol ve Gösterimler:**  $\log x$ ,  $\log_a x$ ,  $\ln x$ ,  $e$ ,  $e^x$

##### 12.1.2.1. Logaritma fonksiyonu ile üstel fonksiyonu ilişkilendirerek problemler çözer.

- a)  $a \in \mathbb{R}^+ - \{1\}$  olmak üzere logaritma fonksiyonunun grafiği üstel fonksiyonun grafiğinden yararlanarak çizilir.  $y = a^x$  ve  $y = \log_a x$  fonksiyonlarının grafiklerinin  $y=x$  doğrusuna göre simetrik olduğu belirtilir.
- b)  $a \in \mathbb{R}^+ - \{1\}$  olmak üzere  $f: \mathbb{R}^+ \rightarrow \mathbb{R}$ ,  $f(x) = \log_a x$  logaritma fonksiyonunun  $a > 1$  için artan fonksiyon,  $0 < a < 1$  için azalan fonksiyon olduğu verilir.  $a$  nın aldığı değerlere göre logaritma fonksiyonunun grafiğinin değişimini incelemek için bilgi ve iletişim teknolojilerinden yararlanılır.
- c) Gelenbevi İsmail Efendi ve John Napier'in çalışmalarına yer verilir.

##### 12.1.2.2. 10 ve e tabanında logaritma fonksiyonunu tanımlayarak problemler çözer.

$e$  sayısının irrasyonel olduğu vurgulanarak matematikte ve diğer bilim dallarında kullanımından bahsedilir.

##### 12.1.2.3. Logaritma fonksiyonunun özelliklerini kullanarak işlemler yapar.

##### 12.1.3. Üstel, Logaritmik Denklemler ve Eşitsizlikler

**Terimler ve Kavramlar:** üstel denklem, logaritmik denklem

##### 12.1.3.1. Üstel, logaritmik denklemlerin ve eşitsizliklerin çözüm kümelerini bulur.

##### 12.1.3.2. Üstel ve logaritmik fonksiyonları gerçek hayat durumlarını modellemede kullanır.

- a) Gerçek hayat durumlarından nüfus artışı, bakteri popülasyonu, radyoaktif maddelerin bozunumu (yarı ömür), fosil yaşlarının tayini, deprem şiddeti (Richter ölçeği), pH değeri, ses şiddeti (desibel) gibi örneklere yer verilir.
- b) İsraf ve tasarruf kavramları hakkında farkındalık oluşturacak örneklere yer verilir.
- c) Bilgi ve iletişim teknolojilerinden yararlanılır.

## 12.2. Diziler

### 12.2.1. Gerçek Sayı Dizileri

**Terimler ve Kavramlar:** dizi, sonlu dizi, sabit dizi, aritmetik dizi, geometrik dizi, Fibonacci dizisi

**Sembol ve Gösterimler:**  $(a_n)$ ,  $\Sigma$ ,  $S_n$

**12.2.1.1. Dizi kavramını fonksiyon kavramıyla ilişkilendirerek açıkla.**

*Sonlu dizi, sabit dizi ve dizilerin eşitliği verilir.*

**12.2.1.2. Genel terimi veya indirgeme bağıntısı verilen bir sayı dizisinin terimlerini bulur.**

**12.2.1.3. Aritmetik ve geometrik dizilerin özelliklerini kullanarak işlemler yapar.**

a) İlk  $n$  terim toplamı bulunur.

b) Toplam sembolü tanıtılır ancak özellikleri verilmez.

**12.2.1.4. Diziler yardımıyla gerçek hayat durumları ile ilgili problemler çözer.**

*Aritmetik, geometrik ve Fibonacci dizilerine doğadan, çeşitli sanat dallarından örnekler verilir.*

## GEOMETRİ

## 12.3. Trigonometri

### 12.3.1. Toplam-Fark ve İki kat Açı Formülleri

**12.3.1.1. İki açının ölçüleri toplamının ve farkının trigonometrik değerlerine ait formülleri oluşturarak işlemler yapar.**

*Dönüşüm ve ters dönüşüm formülleri verilmez.*

**12.3.1.2. İki kat açı formüllerini oluşturarak işlemler yapar.**

### 12.3.2. Trigonometrik Denklemler

**Terimler ve Kavramlar:** trigonometrik denklem

**12.3.2.1. Trigonometrik denklemlerin çözüm kümelerini bulur.**

a)  $a, b, c \in \mathbb{R}$  olmak üzere  $a \sin f(x) + b \cos g(x) = c$  biçimindeki trigonometrik denklemlerin kökleri buldurulur;  $a$ ,  $b$  ve  $c$  katsayıları ile çözüm ilişkilendirilir.

b) Gerçek hayat problemlerine yer verilir.

c) El Battani'nin çalışmalarına yer verilir.

## 12.4. Dönüşümler

### 12.4.1. Analitik Düzlemde Temel Dönüşümler

**Terimler ve Kavramlar:** dönüşüm, öteleme, dönme, dönme merkezi, dönme açısı, simetri, simetri merkezi, simetri eksen

**12.4.1.1. Analitik düzlemde koordinatları verilen bir noktanın öteleme, dönme ve simetri dönüşümleri altındaki görüntüsünün koordinatlarını bulur.**

a) Öteleme, simetri ve dönme kavramları hatırlatılır.

*b) Noktanın; noktaya, eksenlere,  $y=x$  doğrusuna, bir doğruya göre simetrileri ve doğrunun noktaya göre simetrileri vurgulanır. Doğrunun doğruya göre simetrilerine yer verilmez.*

*c) Bilgi ve iletişim teknolojileri yardımıyla öteleme, simetri ve dönme ele alınır.*

**12.4.1.2. Temel dönüşümler ve bileşkeleriyle ilgili problem çözer.**

*a) Modelleme çalışmalarına yer verilir.*

*b) Doğadan ve mimari eserlerden örneklendirme yapılır.*

*ORTAÖĞRETİM 11 VE 12. SINIFLAR TEMEL DÜZEY  
MATEMATİK DERSİ ÖĞRETİM PROGRAMI*

## 11. SINIF TEMEL DÜZEY ALT ÖĞRENME ALANI, KONU, KAZANIM VE AÇIKLAMALARI

### SAYILAR VE CEBİR

#### TD.11.1. Sayılar

##### TD.11.1.1. Sayı Kümeleri

TD.11.1.1.1. Sayı kümelerini birbiriyle ilişkilendirir.

TD.11.1.1.2. Doğal sayıların çözümlenmesi ile ilgili problemler çözer.

TD.11.1.1.3. Eşit miktarda artarak devam eden sınırlı sayıdaki doğal sayıların toplamını bulur.

##### TD.11.1.2. Bölünebilme

TD.11.1.2.1. Tam sayılarda bölünebilme kurallarıyla ilgili işlemler yapar.

2, 3, 4, 5, 8, 9, 10, 11 ile bu sayılardan elde edilen 6, 12, 15 vb. sayıların bölünebilme kuralları verilir.

TD.11.1.2.2. Bir tamsayının pozitif tamsayı bölenlerinin sayısını bulur.

Asal sayılar ve asal çarpanlara ayırma vurgulanır.

### GEOMETRİ

#### TD.11.2. Üçgenler

##### TD.11.2.1. Dik Üçgen

TD.11.2.1.1. Dik üçgenlerle ilgili problemler çözer.

Gerçek hayat problemlerine yer verilir.

TD.11.2.1.2. Dik üçgende trigonometrik oranlarla ilgili problemler çözer.

Gerçek hayat problemlerine yer verilir.

TD.11.2.1.3. Üçgenlerin benzerliğiyle ilgili problemler çözer.

Gerçek hayat problemlerine yer verilir.

### SAYILAR VE CEBİR

#### TD.11.3. Denklem ve Eşitsizlikler

##### TD.11.3.1. Birinci Dereceden Denklem ve Eşitsizlikler

TD.11.3.1.1. Birinci dereceden bir veya iki bilinmeyenli denklemlerle ilgili problemler çözer.

Gerçek hayat problemlerine yer verilir.

TD.11.3.1.2. Birinci dereceden bir bilinmeyenli eşitsizliklerle ilgili problemler çözer.

Gerçek hayat problemlerine yer verilir.

##### TD.11.3.2. Bilinçli Tüketici Aritmetiği

TD.11.3.2.1. Gelir-giderleri göz önüne alarak birey, aile ve kurum bütçesi oluşturur.

Gelirler ve giderler dikkate alınarak birey, aile, kurum veya bir projenin bütçesi yapılır.

**TD.11.3.2.2. Seyahatlerde mümkün olan alternatifleri karşılaştırır.**

*a) Seyahatin yaklaşık maliyet analizi yaptırılır.*

*b) Gidilecek yere ilişkin bir zaman çizelgesi yaptırılır.*

## GEOMETRİ

**TD.11.4. Çember ve Daire**

**TD.11.4.1. Çemberin Temel Elemanları**

**TD.11.4.1.1. Çemberin temel elemanlarını tanır.**

*Çap, yay, teğet, kiriş, kavramları verilir ancak bu kavramların özelliklerine girilmez.*

**TD.11.4.2. Çemberde Açılar**

**TD.11.4.2.1. Çemberlerde açılarının özelliklerini kullanarak işlemler yapar.**

*Sadece merkez ve çevre açısı verilir.*

**TD.11.4.3. Dairenin Çevresi ve Alanı**

**TD.11.4.3.1. Dairenin çevre ve alan bağıntılarını oluşturur.**

*a) Dairenin çevresi ve alanı ile ilgili işlemler yapar.*

*b) Daire diliminin alanı ve yay uzunluğu bağıntıları verilir.*

## 12. SINIF TEMEL DÜZEY ALT ÖĞRENME ALANI, KONU, KAZANIM VE AÇIKLAMALARI

### SAYILAR VE CEBİR

#### TD.12.1. Denklem ve Eşitsizlikler

##### TD.12.1.1. Üslü ve Köklü İfadeler

TD.12.1.1.1. Üslü ve köklü ifadeler içeren denklemler çözer.

a) Üslü ve köklü ifadelerin özellikleri hatırlatılır.

b) Gerçek hayat problemlerine yer verilir.

##### TD.12.1.2. Bilinçli Tüketici Aritmetiği

TD.12.1.2.1. Yüzde, oran ve orantı kavramlarıyla ilgili problemler çözer.

a) Yüzde hesaplamalarında aşağıda verilen bağlamlardan yararlanılabilir:

- Zamanında ödemeleri yapılmadığında gecikme bedeli ödenmesi gereken durumlar,
- Bir malın alış fiyatı üzerine KDV, ÖTV ve kâr eklenmesi; belli bir satış fiyatı üzerinden indirim yapılması gibi gerçek hayat durumları,
- Vade farkı, enflasyon gibi bireyin günlük yaşantısında sıklıkla karşılaştığı kavramlar,
- Yatırımların getirilerine yönelik veriler toplatılması ve yatırımlar içerisinde en iyi olanın belirlenmesi.

b) Oran ve orantı kavramlarını içeren problemler oluşturulurken aşağıda verilen bağlamlardan yararlanılabilir:

- Farklı ürünlerin birim fiyatlarını karşılaştırma,
- Farklı para birimlerini birbirine çevirme,
- Farklı sayıda kişiler için hazırlanacak yemek için, kullanılması gereken malzeme miktarı,
- Araç kullanımı ile yakıt tüketimi arasındaki ilişkileri inceleme,
- Dakikaya/pakete bağlı telefon ücretleri gibi durumlar.

c) Tutumlu olma hakkında farkındalık oluşturacak örneklere yer verilir.

ç) Bilgi ve iletişim teknolojilerinden yararlanılır.



T.C.  
MİLLÎ EĞİTİM BAKANLIĞI

ORTAÖĞRETİM  
**FİZİK DERSİ**  
(9, 10, 11 VE 12. SINIFLAR)  
**ÖĞRETİM PROGRAMI**

## FİZİK DERSİ ÖĞRETİM PROGRAMI ÜNİTE, KONU, KAZANIM VE AÇIKLAMALARI

### 9. SINIF ÜNİTE, KONU, KAZANIM VE AÇIKLAMALARI

#### 9.1. FİZİK BİLİMİNE GİRİŞ

**Anahtar kavramlar:** fizik bilimi, temel-türetilmiş büyüklükler, vektörel-skaler büyüklükler, bilim araştırma merkezi.

##### 9.1.1. FİZİK BİLİMİNİN ÖNEMİ

**9.1.1.1. Evrendeki olayların anlaşılmasında fizik biliminin önemini açıklar.**

*Fiziğin evren ve evrendeki olayların anlaşılması ve açıklanmasındaki rolü üzerinde durulur.*

##### 9.1.2. FİZİĞİN UYGULAMA ALANLARI

**9.1.2.1. Fiziğin uygulama alanlarını, alt dalları ve diğer disiplinlerle ilişkilendirir.**

*a) Fiziğin mekanik, termodinamik, elektromanyetizma, optik, katıhal fiziği, atom fiziği, nükleer fizik, yüksek enerji ve plazma fiziği alt dalları, uygulama alanlarından örneklerle açıklanır. Alt dallar ile ilgili mesleklere örnekler verilir.*

*b) Fiziğin felsefe, biyoloji, kimya, teknoloji, mühendislik, sanat, spor ve matematik alanları ile olan ilişkisine günlük hayattan örnekler verilir.*

##### 9.1.3. FİZİKSEL NİCELİKLERİN SINIFLANDIRILMASI

**9.1.3.1. Fiziksel nicelikleri sınıflandırır.**

*a) Niceliklerin temel ve türetilmiş olarak tanımlanması ve sınıflandırılması sağlanır.*

*b) Temel büyüklüklerin birimleri SI birim sisteminde tanıtılır. Türetilmiş büyüklükler için fen bilimleri dersinde geçmiş konulardan örnekler verilir.*

*c) Niceliklerin skaler ve vektörel olarak tanımlanması ve sınıflandırılması sağlanır.*

*ç) Vektörlerde toplama işlemlerinin tek boyutta yapılması sağlanır. Skaler ve vektörel niceliklerde toplama işlemlerine (tek boyutta) günlük hayattan örnekler verilerek, karşılaştırma yapılması sağlanır.*

##### 9.1.4. BİLİM ARAŞTIRMA MERKEZLERİ

**9.1.4.1. Bilim araştırma merkezlerinin fizik bilimi için önemini açıklar.**

*a) Bilim araştırma merkezleri TÜBİTAK, TAEK, ASELSAN, CERN, NASA ve ESA ile sınırlandırılır.*

*b) Bilimsel araştırmalarda etik ilkelere uymanın önemi vurgulanır.*

#### 9.2. MADDE VE ÖZELLİKLERİ

**Anahtar kavramlar:** kütle, hacim, özkütle, dayanıklılık, yapışma (adezyon), birbirini tutma (kohezyon), yüzey gerilimi, kılcallık.

##### 9.2.1. MADDE VE ÖZKÜTLE

**9.2.1.1. Özkütleyi, kütle ve hacimle ilişkilendirerek açıklar.**

a) Kütle ve hacim kavramlarına değinilir. Kütle (mg, g, kg ve ton) ve hacim (mL, L, cm<sup>3</sup>, dm<sup>3</sup>, m<sup>3</sup>) için anlamlı birim dönüşümleri yapılır. Dönüşümler yapılırken bilişim teknolojilerinden faydalanılabileceği belirtilir.

b) Düzgün geometrik şekilli cisimlerden küp, dikdörtgenler prizması, silindir, küre ve şekli düzgün olmayan cisimler için hacim hesaplamaları yapılır. Kum-su problemlerine girilmez.

c) Sabit sıcaklık ve basınçta ölçüm yapılarak kütle-hacim grafiğinin çizilmesi; kütle, hacim ve özkütle kavramları arasındaki matematiksel modelin çıkarılması sağlanır. Matematiksel hesaplamalar yapılır.

ç) Kütle-özkütle, hacim-özkütle grafiklerinin çizilmesi ve yorumlanması sağlanır.

d) Eşit kollu terazi ile ilgili matematiksel hesaplamalara girilmez.

e) Karışımların özkütlelerine değinilir. Matematiksel hesaplamalara girilmez.

f) Archimedes ve el-Hazini'nin özkütle ile ilgili yaptığı çalışmalar hakkında kısaca bilgi verilir.

#### **9.2.1.2. Günlük hayatta saf maddelerin ve karışımların özkütlelerinden faydalanılan durumlara örnekler verir.**

Kuyumculuk, porselen yapımı, ebru yapımı gibi özkütleden faydalanılan çalışma alanlarına değinilir.

#### **9.2.2. DAYANIKLILIK**

##### **9.2.2.1. Dayanıklılık kavramını açıklar.**

Düzgün geometrik şekilli cisimlerden küp, dikdörtgenler prizması, silindir ve kürenin kesit alanının hacme oranı dışında dayanıklılık kavramı ile ilgili matematiksel hesaplamalara girilmez.

#### **9.2.3. YAPIŞMA VE BİRBİRİNİ TUTMA**

##### **9.2.3.1. Yapışma (adezyon) ve birbirini tutma (kohezyon) olaylarını örneklerle açıklar.**

a) Yüzey gerilimi ve kılcallık olayının yapışma ve birbirini tutma olayları ile açıklanması ve günlük hayattan örnekler verilmesi sağlanır.

b) Yüzey gerilimini etkileyen faktörlerin, günlük hayattaki örnekler ile açıklanması sağlanır.

c) Adezyon, kohezyon, yüzey gerilimi ve kılcallık ile ilgili matematiksel hesaplamalara girilmez.

#### **9.3. HAREKET VE KUVVET**

**Anahtar kavramlar:** öteleme hareketi, dönme hareketi, titreşim hareketi, referans noktası, konum, alınan yol, yer değiştirme, sürat, hız, anlık hız, ortalama hız, ivme, kuvvet, kütle çekim kuvveti, dengelenmiş kuvvet, dengelenmemiş kuvvet, net kuvvet, yer çekimi ivmesi, ağırlık, sürtünme kuvveti, eylemsizlik, etki-tepki kuvvetleri.

##### **9.3.1. HAREKET**

###### **9.3.1.1. Cisimlerin hareketlerini sınıflandırır.**

Deney veya simülasyonlardan yararlanarak öteleme, dönme ve titreşim hareketlerine örnekler verilmesi sağlanır.

###### **9.3.1.2. Konum, alınan yol, yer değiştirme, sürat ve hız kavramlarını birbirleri ile ilişkilendirir.**

###### **9.3.1.3. Düzgün doğrusal hareket için konum, hız ve zaman kavramlarını ilişkilendirir.**

a) Öğrencilerin deney yaparak veya simülasyonlarla veriler toplamaları, konum-zaman ve hız-zaman grafiklerini çizmeleri, bunları yorumlamaları ve çizilen grafikler arasında dönüşümler yapmaları sağlanır.

b) Öğrencilerin grafiklerden yararlanarak hareket ile ilgili matematiksel modelleri çıkarmaları ve yorumlamaları sağlanır.

#### **9.3.1.4. Ortalama hız kavramını açıklar.**

Trafikte yeşil dalga sisteminin çalışma ilkesi üzerinde durulur.

#### **9.3.1.5. İvme kavramını hızlanma ve yavaşlama olayları ile ilişkilendirir.**

a) Sabit ivmeli hareket ile sınırlı kalınır.

b) İvmenin matematiksel modelinin çıkarılması sağlanır. Matematiksel hesaplamalara girilmez.

c) Sabit ivmeli hareket için hız-zaman ve ivme- zaman grafiklerini çizmeleri, yorumlamaları sağlanır. Grafikler arasında dönüşümlere girilmez. Konum-zaman grafiği çizdirilmez.

ç) Anlık hız kavramına değinilir.

#### **9.3.1.6. Bir cismin hareketini farklı referans noktalarına göre açıklar.**

Gözlemlerle hareketin göreceli olduğu çıkarımının yapılması sağlanır.

### **9.3.2. KUVVET**

#### **9.3.2.1. Kuvvet kavramını örneklerle açıklar.**

a) Temas gerektiren ve gerektirmeyen kuvvetlere örnek verilmesi sağlanır.

b) Dört temel kuvvetin hangi kuvvetler olduğu belirtilir.

c) Kütle çekim kuvvetinin bağlı olduğu değişkenler verilir. Matematiksel hesaplamalara girilmez.

ç) Dengelenmiş ve dengelenmemiş kuvvetler vurgulanır.

### **9.3.3. NEWTON'IN HAREKET YASALARI**

#### **9.3.3.1. Dengelenmiş kuvvetlerin etkisindeki cisimlerin hareket durumlarını örneklerle açıklar.**

İbn-i Sina'nın hareket konusunda yaptığı çalışmalar hakkında kısaca bilgi verilir.

#### **9.3.3.2. Kuvvet, ivme ve kütle kavramları arasındaki ilişkiyi açıklar.**

a) Net kuvvet, ivme ve kütle arasındaki matematiksel model verilir.

b) Serbest cisim diyagramı üzerinde cisme etki eden kuvvetler gösterilir. Net kuvvetin büyüklüğü hesaplanarak yönü gösterilir.

c) Hesaplamalarda yatay düzlemde tek kütle ile sınırlı kalınır. Bileşenlere ayırma hesaplamalarına girilmez.

ç) Yer çekimi ivmesi açıklanarak ağırlık hesaplamaları yapılır.

#### **9.3.3.3. Etki-tepki kuvvetlerini örneklerle açıklar.**

a) Yatay ve düşey düzlemlerde etki-tepki kuvvetlerinin gösterilmesi sağlanır.

*b) Matematiksel hesaplamalara girilmez.*

#### **9.3.4. SÜRTÜNME KUVVETİ**

##### **9.3.4.1. Sürtünme kuvvetinin bağlı olduğu değişkenleri analiz eder.**

- a) Öğrencilerin deney yaparak veya simülasyonlardan elde ettiği verilerden çıkarım yapmaları ve değişkenler arasındaki ilişkiyi belirlemeleri sağlanır. Yatay düzlemle sınırlı kalınır.*
- b) Statik ve kinetik sürtünme kuvvetlerinin karşılaştırılması sağlanır.*
- c) Serbest cisim diyagramları üzerinde sürtünme kuvvetinin gösterilmesi sağlanır.*
- ç) Sürtünme kuvvetinin matematiksel modeli verilir. Matematiksel hesaplamalara girilmez.*
- d) Sürtünme kuvvetinin günlük hayattaki avantaj ve dezavantajlarına örnekler verilmesi sağlanır.*
- e) Kayarak ve dönerek ilerleyen cisimlerde sürtünme kuvvetinin yönü, örnekler üzerinden açıklanır.*

#### **9.4. ENERJİ**

**Anahtar kavramlar:** iş, enerji, güç, öteleme kinetik enerjisi, yer çekimi potansiyel enerjisi, esneklik potansiyel enerjisi, mekanik enerji, enerji korunumu, enerji dönüşümü, verim, yenilenebilir enerji, yenilenemez enerji.

##### **9.4.1. İŞ, ENERJİ VE GÜÇ**

###### **9.4.1.1. İş, enerji ve güç kavramlarını birbirleriyle ilişkilendirir.**

- a) İş ile enerji arasındaki ilişki kavramsal olarak verilir.*
- b) Öğrencilerin iş ve güç kavramlarının matematiksel modellerini incelemeleri sağlanır.*
- c) Fiziksel anlamda iş ve güç ile günlük hayatta kullanılan iş ve güç kavramlarının farklı olduğu vurgulanır.*

###### **9.4.1.2. Mekanik iş ve mekanik güç ile ilgili hesaplamalar yapar.**

*Hareket ile aynı doğrultudaki kuvvetlerle sınırlı kalınır.*

##### **9.4.2. MEKANİK ENERJİ**

###### **9.4.2.1. Öteleme kinetik enerjisi, yer çekimi potansiyel enerjisi ve esneklik potansiyel enerjisinin bağlı olduğu değişkenleri analiz eder.**

- a) Öteleme kinetik enerjisi, yer çekimi potansiyel enerjisi ve esneklik potansiyel enerjisinin matematiksel modelleri verilir. Deney veya simülasyonlar yardımıyla değişkenlerin analiz edilmesi sağlanır. Matematiksel hesaplamalara girilmez.*
- b) Esneklik potansiyel enerjisinde tek yaylı sistemler dikkate alınmalıdır.*
- c) Mekanik enerjinin kinetik enerji ve potansiyel enerjinin toplamına eşit olduğu vurgulanır.*

##### **9.4.3. ENERJİNİN KORUNUMU VE ENERJİ DÖNÜŞÜMLERİ**

###### **9.4.3.1. Enerjinin bir biçimden diğer bir biçime (mekanik, ısı, ışık, ses gibi) dönüşümünde toplam enerjinin korunduğu çıkarımını yapar.**

a) Sürtünmeden dolayı enerjinin tamamının hedeflenen enerji biçimine dönüştürülemeyeceği vurgulanır.

b) Enerji dönüşüm hesaplamalarına girilmez.

#### **9.4.3.2. Canlıların besinlerden kazandıkları enerji ile günlük aktiviteler için harcadıkları enerjiyi karşılaştırır.**

*Canlıların fiziksel anlamda iş yapmadan da enerji harcayabildikleri vurgulanır.*

#### **9.4.4. VERİM**

##### **9.4.4.1. Verim kavramını açıklar.**

*Enerji tasarrufu ve enerji verimliliği arasındaki ilişki enerji kimlik belgeleri üzerinden açıklanır.*

##### **9.4.4.2. Örnek bir sistem veya tasarımın verimini artıracak öneriler geliştirir.**

*Tarihsel süreçte tasarlanmış olan çeşitli verim artırıcı sistemlerin çalışma prensibine değinilir.*

#### **9.4.5. ENERJİ KAYNAKLARI**

##### **9.4.5.1. Yenilenebilir ve yenilenemez enerji kaynaklarını avantaj ve dezavantajları açısından değerlendirir.**

a) Enerji kaynaklarının maliyeti, erişilebilirliği, üretim kolaylığı, toplum, teknoloji ve çevresel etkileri göz önünde bulundurulur.

b) Enerji kaynaklarını tasarruflu kullanmanın gerekliliği vurgulanır.

#### **9.5. ISI VE SICAKLIK**

**Anahtar kavramlar:** ısı, sıcaklık, iç enerji, öz ısı, ısı sığası, hâl değişimi, ısı denge, enerji iletim hızı, genleşme, büzülme, ısı yalıtımı, hissedilen sıcaklık, küresel ısınma.

##### **9.5.1. ISI VE SICAKLIK**

###### **9.5.1.1. Isı, sıcaklık ve iç enerji kavramlarını açıklar.**

a) Entalpi ve entropi kavramlarına girilmez.

b) Isı ve sıcaklık kavramlarının birimleri ve ölçüm aletlerinin adları verilir.

###### **9.5.1.2. Termometre çeşitlerini kullanım amaçları açısından karşılaştırır.**

###### **9.5.1.3. Sıcaklık birimleri ile ilgili hesaplamalar yapar.**

$^{\circ}\text{C}$ ,  $^{\circ}\text{F}$ ,  $\text{K}$  için birim dönüşümleri yapılması sağlanır.

###### **9.5.1.4. Öz ısı ve ısı sığası kavramlarını birbiriyle ilişkilendirir.**

*Günlük hayattan örnekler (denizlerin karalardan geç ısınıp geç soğuması gibi) verilir.*

###### **9.5.1.5. Isı alan veya ısı veren saf maddelerin sıcaklığında meydana gelen değişimin bağlı olduğu değişkenleri analiz eder.**

*Deney veya simülasyonlardan yararlanılarak değişkenler arasındaki ilişkiyi belirlemeleri sağlanır. Matematiksel model verilir. Matematiksel hesaplamalara girilmez.*

##### **9.5.2. HÂL DEĞİŞİMİ**

**9.5.2.1. Saf maddelerde hâl değişimi için gerekli olan ısı miktarının bağlı olduğu değişkenleri analiz eder.**

*Deney veya simülasyonlardan yararlanarak değişkenler arasındaki ilişkiyi belirlemeleri sağlanır. Matematiksel model verilir. Matematiksel hesaplamalara girilmez.*

### **9.5.3. ISIL DENGİ**

**9.5.3.1. Isıl denge kavramının sıcaklık farkı ve ısı kavramı ile olan ilişkisini analiz eder.**

*a) Deney veya simülasyonlardan yararlanılarak ısı dengenin sıcaklık değişimi ve ısı ile ilişkisinin belirlenmesi sağlanır.*

*b) Isıl denge ile ilgili matematiksel hesaplamalara girilmez.*

### **9.5.4. ENERJİ İLETİM YOLLARI VE ENERJİ İLETİM HIZI**

**9.5.4.1. Enerji iletim yollarını örneklerle açıklar.**

**9.5.4.2. Katı maddedeki enerji iletim hızını etkileyen değişkenleri analiz eder.**

*a) Deney veya simülasyonlardan yararlanılarak değişkenler arasındaki ilişkiyi belirlemeleri sağlanır.*

*b) Günlük hayattan örnekler (ısı yalıtımında izolasyon malzemelerinin kullanılması, soğuk bölgelerde pencerelerin küçük, duvarların daha kalın olması gibi) verilir.*

*c) Enerji iletim hızı ile ilgili matematiksel hesaplamalara girilmez.*

**9.5.4.3. Enerji tasarrufu için yaşam alanlarının yalıtımına yönelik tasarım yapar.**

*a) Enerji tasarrufu için ısı yalıtım sisteminin aile bütçesine ve ülke ekonomisine olan katkısının önemi vurgulanır.*

*b) Öğrencilerin ısı yalıtımı ile ilgili günlük hayattan bir problem belirlemeleri ve bu problem için çözümler üretmeleri sağlanır.*

*c) Yapılacak tasarımlarda finans bilincinin geliştirilmesi için bütçe hesaplaması yapılmasının gerekliliği vurgulanmalıdır.*

**9.5.4.4. Hissedilen ve gerçek sıcaklık arasındaki farkın sebeplerini yorumlar.**

**9.5.4.5. Küresel ısınmaya karşı alınacak tedbirlere yönelik proje geliştirir.**

*a) Öğrencilerin projelerini poster, broşür veya elektronik sunu ile tanıtımları sağlanır.*

*b) Küresel ısınmanın sebeplerine dikkat çekilir.*

*c) Çevreye karşı duyarlı olmanın gerekliliği ve bireysel olarak yapılabilecek katkılar hakkında tartışılması sağlanır.*

### **9.5.5. GENLEŞME**

**9.5.5.1. Katı ve sıvılarda genleşme ve büzülme olaylarının günlük hayattaki etkilerini yorumlar.**

*a) Katı ve sıvıların genleşmesi ve büzülmesinin günlük hayatta oluşturduğu avantaj ve dezavantajların tartışılması sağlanır.*

*b) Su ve buzun özkütle, öz ısıları karşılaştırılarak günlük hayata etkileri üzerinde durulur.*

c) Genleşme ile ilgili matematiksel hesaplamalara girilmez.

## 9.6. ELEKTROSTATİK

**Anahtar kavramlar:** elektrik yükü, birim yük, elektrikle yüklenme, yük korunumu, elektroskop, iletken madde, yalıtkan madde, yük dağılımı, Faraday kafesi, topraklama, elektriksel kuvvet, Coulomb Yasası, elektrik alan.

### 9.6.1. ELEKTRİK YÜKLERİ

#### 9.6.1.1. Elektrikle yüklenme çeşitlerini örneklerle açıklar.

- a) Yük, birim yük ve elektrikle yüklenme kavramları verilir.
- b) Elektrikle yüklenmede yüklerin korunumlu olduğu vurgulanmalıdır.
- c) Elektroskopun yük cinsinin tayininde kullanılmasına örnekler verilir.

#### 9.6.1.2. Elektriklenen iletken ve yalıtkan maddelerde yük dağılımlarını karşılaştırır.

- a) Öğrencilerin karşılaştırmayı deneyler yaparak veya simülasyonlar kullanarak yapmaları sağlanır.
- b) Faraday kafesi, kullanım alanları ve önemi açıklanır.
- c) Topraklama olayı açıklanarak günlük hayattaki önemi vurgulanır.

#### 9.6.1.3. Elektrik yüklü cisimler arasındaki etkileşimi açıklar.

- a) Deney veya simülasyonlardan yararlanılarak elektrik yüklü cisimler arasındaki etkileşimin (Coulomb Kuvveti) bağlı olduğu değişkenler arasındaki ilişkiyi belirlemeleri sağlanır. Matematiksel model verilir.
- b) Yüklerin etkileşimi ile ilgili noktasal yüklerle ve tek boyutta matematiksel hesaplamalar yapılması sağlanır.

#### 9.6.1.4. Elektrik alan kavramını açıklar.

Deney veya simülasyonlardan yararlanılarak elektrik alan kavramı ile elektriksel kuvvet arasındaki ilişki açıklanır. Matematiksel model verilir. Matematiksel hesaplamalara girilmez.

## 10. SINIF ÜNİTE, KONU, KAZANIM VE AÇIKLAMALARI

### 10.1. ELEKTRİK VE MANYETİZMA

**Anahtar kavramlar:** elektrik akımı, potansiyel farkı, direnç, Ohm Yasası, eşdeğer direnç, iç direnç, elektromotor kuvveti, elektrik enerjisi, elektriksel güç, manyetik alan.

#### 10.1.1. ELEKTRİK AKIMI, POTANSİYEL FARKI VE DİRENÇ

##### 10.1.1.1. Elektrik akımı, direnç ve potansiyel farkı kavramlarını açıklar.

- a) Elektrik yükünün hareketi üzerinden elektrik akımı kavramının açıklanması sağlanır.
- b) Katı, sıvı, gaz ve plazmalarda elektrik iletimine değinilir.

##### 10.1.1.2. Katı bir iletkenin direncinin bağlı olduğu değişkenleri analiz eder.

- a) Deney veya simülasyonlardan yararlanarak değişkenler arasındaki ilişkiyi belirlemeleri ve matematiksel modeli çıkarmaları sağlanır. Matematiksel hesaplamalara girilmez.

*b) İletken direncinin sıcaklığa bağlı değişimine ve renk kodlarıyla direnç okuma işlemlerine girilmez.*

### **10.1.2. ELEKTRİK DEVRELERİ**

#### **10.1.2.1. Elektrik Akımı, direnç ve potansiyel farkı arasındaki ilişkiyi analiz eder.**

*a) Voltmetre ve ampermetrenin direnç özellikleri ile devredeki görevleri açıklanır.*

*b) Öğrencilerin basit devreler üzerinden deney yaparak elektrik akımı, direnç ve potansiyel farkı arasındaki ilişkinin (Ohm Yasası) matematiksel modelini çıkarmaları sağlanır.*

*c) Elektrik devrelerinde eşdeğer direnç, direnç, potansiyel farkı ve elektrik akımı ile ilgili matematiksel hesaplamalar yapılması sağlanır.*

#### **10.1.2.2. Üreteçlerin seri ve paralel bağlanma gerekçelerini açıklar.**

*a) Öğrencilerin deney veya simülasyonlarla üreteçlerin bağlanma şekillerini incelemeleri ve tükenme sürelerini karşılaştırmaları sağlanır. Üreteçlerin ters bağlanması da dikkate alınır.*

*b) Elektromotor kuvvetleri farklı üreteçlerin paralele bağlanmasına girilmez.*

*c) Üreteçlerin iç dirençleri örneklerle açıklanır, iç dirençler ile ilgili matematiksel hesaplamalara girilmez.*

*ç) Öğrencilerin üreticinin keşfi üzerine deneyler yapan bilim insanları Galvani ve Volta'nın bakış açıları arasındaki farkı tartışmaları sağlanır.*

*d) Kirchhoff Kanunlarına girilmez.*

#### **10.1.2.3. Elektrik enerjisi ve elektriksel güç kavramlarını ilişkilendirir.**

*a) Elektrik enerjisi ve elektriksel güç ilişkisi ile mekanik enerji ve mekanik güç ilişkisi arasındaki benzerliğe değinilir.*

*b) Bir direncin birim zamanda harcadığı elektrik enerjisi ile ilgili hesaplamalar dışında matematiksel hesaplamalara girilmez.*

*c) Öğrencilerin ısı, iş, mekanik enerji ve elektrik enerjisinin birbirine dönüşümünü açıklamaları sağlanır.*

*ç) Lamba parlaklıklarının karşılaştırılması sağlanır.*

#### **10.1.2.4. Elektrik akımının oluşturabileceği tehlikelere karşı alınması gereken sağlık ve güvenlik önlemlerini açıklar.**

### **10.1.3. MİKNATIS VE MANYETİK ALAN**

#### **10.1.3.1. Mıknatısların oluşturduğu manyetik alanı ve özelliklerini açıklar.**

*a) Öğrencilerin deneyler yaparak veya simülasyonlar kullanarak manyetik alanı incelemeleri sağlanır.*

*b) Mıknatısların manyetik alanının manyetik alan çizgileri ile temsil edildiği vurgulanır.*

*c) Mıknatısların itme-çekme kuvvetleri ile ilgili matematiksel hesaplamalara girilmez.*

### **10.1.4. AKIM VE MANYETİK ALAN**

#### **10.1.4.1. Üzerinden akım geçen düz bir iletken telin oluşturduğu manyetik alanı etkileyen değişkenleri analiz eder.**

a) Öğrencilerin deneyler yaparak veya simülasyonlar kullanarak manyetik alanı etkileyen değişkenleri belirlemeleri sağlanır.

b) Sağ el kuralı verilir. Manyetik alanın yönü ve şiddeti ile ilgili matematiksel hesaplamalara girilmez.

c) Yüksek gerilim hatlarının geçtiği alanlarda oluşan manyetik alanın canlılar üzerindeki etkilerine değinilir.

ç) Elektromıknatıs tanıtılarak kullanım alanlarına örnekler verilir.

#### **10.1.4.2. Dünya'nın manyetik alanının sonuçlarını açıklar.**

a) Öğrencilerin pusula ile yön bulmaları sağlanır.

b) Arılar, göçmen kuşlar, bazı büyükbaş hayvanlar gibi canlıların yerin manyetik alanından yararlanarak yön buldukları belirtilir.

### **10.2. BASINÇ VE KALDIRMA KUVVETİ**

**Anahtar kavramlar:** katı basıncı, akışkan basıncı, basınç kuvveti, Pascal Prensibi, Bernoulli İlkesi, Archimedes İlkesi, kaldırma kuvveti.

#### **10.2.1. BASINÇ**

##### **10.2.1.1. Basınç ve basınç kuvveti kavramlarının katı, durgun sıvı ve gazlarda bağlı olduğu değişkenleri açıklar.**

a) Öğrencilerin, günlük hayattan basıncın hayatımıza etkilerine örnekler vermeleri sağlanır. Basıncın hâl değişimine etkileri vurgulanır.

b) Katı ve durgun sıvı basıncı ve basınç kuvveti ile ilgili matematiksel modeller verilir. Bileşenlerine ayırma ve matematiksel hesaplamalara girilmez.

c) Torricelli deneyi açıklanır ve kılcalık ile farkı belirtilir.

ç) Basınç etkisiyle çalışan ölçüm aletlerinden barometre, altimetre, manometre ve batimetre hakkında bilgi verilir.

d) Pascal Prensibi'ne değinilir. Gaz basıncı ve Pascal Prensibi ile ilgili matematiksel modeller verilmez.

##### **10.2.1.2. Akışkanlarda akış sürati ile akışkan basıncı arasında ilişki kurar.**

a) Deney veya simülasyonlardan yararlanılarak kesit alanı, basınç ve akışkan sürati arasında bağlantı kurulması sağlanır.

b) Bernoulli İlkesi'nin günlük hayattaki örnekler (çatıların uçması, şemsiyenin ters çevrilmesi, rüzgârlı havalarda kapıların sert kapanması gibi) üzerinden açıklanması sağlanır.

c) Bernoulli İlkesi'yle ilgili matematiksel hesaplamalara girilmez.

ç) Günlük hayatta akışkan basıncının sağlayabileceği kolaylıklar (uçakların uçması gibi) ve olumsuz etkilerine karşı alınması gereken sağlık ve güvenlik tedbirleri (yüksek süratle hareket eden araçlara yaklaşılmaması gibi) vurgulanır.

d) Tansiyonun damarlardaki kan basıncı olduğu vurgulanarak öğrencilerin tansiyon aletinin çalışma prensibini araştırmaları sağlanır.

#### **10.2.2. KALDIRMA KUVVETİ**

**10.2.2.1. Durgun akışkanlarda cisimlere etki eden kaldırma kuvvetinin basınç kuvveti farkından kaynaklandığını açıklar.**

*a) Archimedes İlkesi açıklanır. Yüzme, askıda kalma ve batma durumlarında kaldırma kuvveti ile cismin ağırlığının büyüklükleri karşılaştırılır.*

*b) Kaldırma kuvveti ile ilgili matematiksel model verilir. Matematiksel hesaplamalara girilmez.*

**10.2.2.2. Kaldırma kuvvetiyle ilgili belirlediği günlük hayattaki problemlere kaldırma kuvveti ve/veya Bernoulli İlkesi'ni kullanarak çözüm önerisi üretir.**

### **10.3. DALGALAR**

**Anahtar kavramlar:** dalga, titreşim, dalga hareketi, dalga boyu, periyot, frekans, hız, genlik, atma, dalga tepesi, dalga çukuru, odak noktası, merkez, stroboskop, rezonans, ses yüksekliği, ses şiddeti, tını, yankı, uğultu, gürültü, ses kirliliği, deprem dalgası.

#### **10.3.1. DALGALAR**

**10.3.1.1. Titreşim, dalga hareketi, dalga boyu, periyot, frekans, hız ve genlik kavramlarını açıklar.**

*a) Deney, gözlem veya simülasyonlarla kavramların açıklanması sağlanır.*

*b) Periyot ve frekans kavramlarının birbiriyle ilişkilendirilmesi ve matematiksel model oluşturulması sağlanır. Matematiksel hesaplamalara girilmez.*

*c) Dalganın ilerleme hızı, dalga boyu ve frekans kavramları arasındaki matematiksel model verilir. Matematiksel hesaplamalara girilmez.*

*ç) Dalganın ilerleme hızının ortama, frekansın kaynağa bağlı olduğu vurgulanır.*

**10.3.1.2. Dalgaları taşıdığı enerjiye ve titreşim doğrultusuna göre sınıflandırır.**

*Öğrencilerin dalga çeşitlerine örnekler vermeleri sağlanır.*

#### **10.3.2. YAY DALGASI**

**10.3.2.1. Atma ve periyodik dalga oluşturarak aralarındaki farkı açıklar.**

*a) Atmanın dalgaların özelliklerini incelemek için oluşturulduğu vurgulanır.*

*b) Öğrencilerin deney yaparak veya simülasyonlar kullanarak atma ve periyodik dalgayı incelemeleri sağlanır.*

**10.3.2.2. Yaylarda atmanın yansımasını ve iletilmesini analiz eder.**

*a) Öğrencilerin gergin bir yayda oluşturulan atmanın ilerleme hızının bağlı olduğu değişkenleri açıklaması sağlanır. Atmanın ilerleme hızı ile ilgili matematiksel hesaplamalara girilmez.*

*b) Öğrencilerin deney yaparak veya simülasyonlar kullanarak atmaların sabit ve serbest uçtan yansıma durumlarını incelemeleri sağlanır.*

*c) Bir ortamdan başka bir ortama geçerken yansıyan ve iletilen atmaların özellikleri üzerinde durulur.*

*ç) Öğrencilerin deney ya da simülasyonlarla iki atmanın karşılaşması durumunda meydana gelebilecek olayları gözlemlemesi sağlanır.*

#### **10.3.3. SU DALGASI**

#### **10.3.3.1. Dalgaların ilerleme yönü, dalga tepesi ve dalga çukuru kavramlarını açıklar.**

*Kavramlar doğrusal ve dairesel su dalgaları bağlamında ele alınır.*

#### **10.3.3.2. Doğrusal ve dairesel su dalgalarının yansıma hareketlerini analiz eder.**

*a) Öğrencilerin deney yaparak veya simülasyonlar kullanarak su dalgalarının yansıma hareketlerini çizimleri sağlanır.*

*b) Doğrusal su dalgalarının doğrusal ve parabolik engellerden yansıması dikkate alınır.*

*c) Dairesel su dalgalarının doğrusal engelden yansıması dikkate alınır, parabolik engelden yansımasında ise sadece odak noktası ve merkezden gönderilen dalgalar dikkate alınır.*

*ç) Matematiksel hesaplamalara girilmez.*

#### **10.3.3.3. Ortam derinliği ile su dalgalarının yayılma hızını ilişkilendirir.**

*a) Öğrencilerin deney yaparak veya simülasyonlarla ortam derinliğinin dalga hızına etkisini incelemeleri ve dalga boyundaki değişimi gözlemlmeleri sağlanır.*

*b) Ortam değiştiren su dalgalarının dalga boyu ve hız değişimi ile ilgili matematiksel hesaplamalara girilmez.*

*c) Stroboskopun dalga boyu ölçümünde kullanıldığından bahsedilir, matematiksel hesaplamalara girilmez.*

#### **10.3.3.4. Doğrusal su dalgalarının kırılma hareketini analiz eder.**

*a) Öğrencilerin deney yaparak veya simülasyonlar kullanarak su dalgalarının kırılma hareketlerini çizimleri sağlanır. Su dalgalarının mercekleştirilen su ortamından geçişi ile ilgili kırılma hareketlerine girilmez.*

*b) Dairesel su dalgalarının kırılması konusuna girilmez.*

*c) Su dalgalarının kırılma hareketi ile ilgili matematiksel hesaplamalara girilmez.*

### **10.3.4. SES DALGASI**

#### **10.3.4.1. Ses dalgaları ile ilgili temel kavramları örneklerle açıklar.**

*a) Yükseklik, şiddet, tını, rezonans ve yankı kavramları ile sınırlı kalınır.*

*b) Uğultu, gürültü ve ses kirliliği kavramlarına değinilir.*

*c) Farabi'nin ses dalgaları ile ilgili yaptığı çalışmalar hakkında kısaca bilgi verilir.*

#### **10.3.4.2. Ses dalgalarının tıp, denizcilik, sanat ve coğrafya alanlarında kullanımına örnekler verir.**

### **10.3.5. DEPREM DALGASI**

#### **10.3.5.1. Deprem dalgasını tanımlar.**

*a) Deprem büyüklüğü ve şiddeti ile ilgili bilgi verilir.*

*b) Depremlerde dalga çeşitlerine girilmez.*

#### **10.3.5.2. Deprem kaynaklı can ve mal kayıplarını önlemeye yönelik çözüm önerileri geliştirir.**

### **10.4. OPTİK**

**Anahtar kavramlar:** aydınlanma şiddeti, ışık şiddeti, ışık akısı, gölge, yarı gölge, yansıma, odak noktası, merkez, tepe noktası, asal eksen, kırılma, kırıcılık indisi, Snell Yasası, tam yansıma, sınır açısı, görünür uzaklık.

#### **10.4.1. AYDINLANMA**

##### **10.4.1.1. Işığın davranış modellerini açıklar.**

*Modeller açıklanırken ayrıntılara girilmez.*

##### **10.4.1.2. Işık şiddeti, ışık akısı ve aydınlanma şiddeti kavramları arasında ilişki kurar.**

*a) Deney yaparak veya simülasyonlarla aydınlanma şiddeti, ışık şiddeti, ışık akısı kavramları arasında ilişki kurulur.*

*b) Işık şiddeti, ışık akısı ve aydınlanma şiddeti kavramları ile ilgili matematiksel modeller verilir. Matematiksel hesaplamalara girilmez.*

#### **10.4.2. GÖLGE**

##### **10.4.2.1. Saydam, yarı saydam ve saydam olmayan maddelerin ışık geçirme özelliklerini açıklar.**

*a) Öğrencilerin gölge ve yarı gölge alanlarını çizimleri ve açıklamaları sağlanır.*

*b) Gölge ve yarı gölge ile ilgili matematiksel hesaplamalara girilmez.*

#### **10.4.3. YANSIMA**

##### **10.4.3.1. Işığın yansımısını, su dalgalarında yansıma olayıyla ilişkilendirir.**

*a) Yansıma Kanunları üzerinde durulur.*

*b) Işığın düzgün ve dağınık yansımalarının çizilerek gösterilmesi sağlanır.*

*c) Görme olayında yansımanın rolü vurgulanır.*

#### **10.4.4. DÜZLEM AYNA**

##### **10.4.4.1. Düzlem aynada görüntü oluşumunu açıklar.**

*a) Düzlem aynada görüntü özellikleri yapılan çizimler üzerinden açıklanır.*

*b) Kesişen ayna, aynanın döndürülmesi, hareketli ayna ve hareketli cisim konularına girilmez.*

*c) Deney veya simülasyonlarla görüş alanına etki eden değişkenler ile ilgili çıkarım yapılması sağlanır. Çıkarım yapılırken saydam ve saydam olmayan engeller de dikkate alınır. Matematiksel hesaplamalara girilmez.*

#### **10.4.5. KÜRESEL AYNALAR**

##### **10.4.5.1. Küresel aynalarda odak noktası, merkez, tepe noktası ve asal eksen kavramlarını açıklar.**

*Küresel aynalarda özel ışınların yansımalarının çizilmesi sağlanır.*

##### **10.4.5.2. Küresel aynalarda görüntü oluşumunu ve özelliklerini açıklar.**

*a) Deney veya simülasyonlarla görüntü oluşumunun ve oluşan görüntü özelliklerinin yorumlanması sağlanır.*

b) Öğrencilerin günlük hayatta karşılaştıkları küresel ayna gibi davranan cisimlere örnekler vermeleri sağlanır.

c) Küresel aynalarla ilgili matematiksel hesaplamalara girilmez.

#### **10.4.6. KIRILMA**

##### **10.4.6.1. Işığın kırılmasını, su dalgalarında kırılma olayı ile ilişkilendirir.**

a) Deney veya simülasyonlar kullanılarak ortam değiştiren ışığın ilerleme doğrultusundan sapma miktarının bağlı olduğu değişkenleri belirlemeleri sağlanır. Snell Yasası'nın matematiksel modeli verilir.

b) Kırılma indisinin, ışığın ortamdaki ortalama hızı ve boşluktaki hızı ile ilişkili bir bağıl değişken olduğu vurgulanır.

c) Snell Yasası ile ilgili matematiksel hesaplamalara girilmez.

##### **10.4.6.2. Işığın tam yansıma olayını ve sınır açısını analiz eder.**

a) Öğrencilerin deney veya simülasyonlarla oluşturulan tam yansıma olayını ve sınır açısını yorumlamaları sağlanır.

b) Tam yansımanın gerçekleştiği fiber optik teknolojisi, serap olayı, havuz ışıklandırması örneklerine yer verilir.

c) Tam yansıma ve sınır açısı ile ilgili matematiksel hesaplamalara girilmez.

##### **10.4.6.3. Farklı ortamda bulunan bir cismin görünür uzaklığını etkileyen sebepleri açıklar.**

a) Öğrencilerin deney yaparak ışığın izlediği yolu çizmeleri ve günlük hayatta gözlemlenen olaylarla ilişki kurmaları sağlanır.

b) Görünür uzaklıkla ilgili matematiksel model verilmez. Matematiksel hesaplamalara girilmez.

#### **10.4.7. MERCEKLER**

##### **10.4.7.1. Merceklerin özelliklerini ve mercek çeşitlerini açıklar.**

a) Merceklerin odak uzaklığının bağlı olduğu faktörlere değinilir. Matematiksel model verilmez.

b) Cam şişelerin ve cam kırıklarının mercek gibi davranarak orman yangınlarına sebep olduğu açıklanır. Çevre temizliği ve doğal hayatı korumanın önemi vurgulanır.

##### **10.4.7.2. Merceklerin oluşturduğu görüntünün özelliklerini açıklar.**

a) Merceklerdeki özel ışınlar verilir. Görüntü oluşumlarına dair çizimler yaptırılmaz.

b) Deney veya simülasyonlar yardımıyla merceklerin oluşturduğu görüntü özelliklerinin incelenmesi sağlanır.

c) Öğrencilerin merceklerin nerelerde ve ne tür amaçlar için kullanıldığına örnekler vermeleri sağlanır.

ç) Mercekler ile ilgili matematiksel hesaplamalara girilmez.

#### **10.4.8. PRİZMALAR**

##### **10.4.8.1. Işık prizmalarının özelliklerini açıklar.**

a) Öğrencilerin deney veya simülasyonlar yardımıyla prizmalarda tek renkli ışığın izlediği yolu çizmeleri sağlanır.

b) Öğrencilerin deney veya simülasyonlarla beyaz ışığın prizmada renklerine ayrılması olayını gözlemlmeleri sağlanır.

c) Işık prizmalarının kullanım alanlarına örnekler verilir.

ç) Prizmalar ile ilgili matematiksel modeller verilmez.

#### **10.4.9. RENK**

##### **10.4.9.1. Cisimlerin renkli görülmesinin sebeplerini açıklar.**

a) Öğrencilerin ışık ve boya renkleri arasındaki farkları karşılaştırmaları sağlanır.

b) Işık ve boya renklerini ana, ara ve tamamlayıcı olarak sınıflandırmaları sağlanır. Işıktaki ana renklerin boyada ara renk, ışıktaki ara renklerin boyada ana renk olduğu vurgulanır.

c) Işık renklerinden saf sarı ile karışım sarı arasındaki fark vurgulanır.

ç) Öğrencilerin beyaz ışığın ve farklı renklerdeki ışığın filtreden geçişine ve soğurulmasına ilişkin örnekler vermeleri sağlanır.

#### **11. SINIF ÜNİTE, KONU, KAZANIM VE AÇIKLAMALARI**

##### **11.1. KUVVET VE HAREKET**

**Anahtar kavramlar:** vektör, bağıl hareket, ivmeli hareket, serbest düşme, düşey atış, yatay atış, eğik atış, limit hız, enerji, Hooke Yasası, itme, çizgisel momentum, çizgisel momentumun korunumu, tork, denge, kütle merkezi, ağırlık merkezi.

##### **11.1.1. VEKTÖRLER**

###### **11.1.1.1. Vektörlerin özelliklerini açıklar.**

###### **11.1.1.2. İki ve üç boyutlu kartezyen koordinat sisteminde vektörleri çizer.**

*Birim vektör sistemi (i, j, k) işlemlerine girilmez.*

###### **11.1.1.3. Vektörlerin bileşkelerini farklı yöntemleri kullanarak hesaplar.**

a) Uç uca ekleme ve paralel kenar yöntemleri kullanılmalıdır.

b) Kosinüs teoremi verilerek bileşke vektörün büyüklüğünün bulunması sağlanır.

c) Eşit büyüklükteki vektörlerin bileşkesi hesaplanırken açılara göre özel durumlar verilir.

###### **11.1.1.4. Bir vektörün iki boyutlu kartezyen koordinat sisteminde bileşenlerini çizerek büyüklüklerini hesaplar.**

##### **11.1.2. BAĞIL HAREKET**

###### **11.1.2.1. Sabit hızlı iki cismin hareketini birbirine göre yorumlar.**

**11.1.2.2. Hareketli bir ortamdaki sabit hızlı cisimlerin hareketini farklı gözlem çerçevelerine göre yorumlar.**

###### **11.1.2.3. Bağıl hareket ile ilgili hesaplamalar yapar.**

*Hesaplamalarla ilgili problemlerin günlük hayattan seçilmesine özen gösterilir.*

### **11.1.3. NEWTON'IN HAREKET YASALARI**

#### **11.1.3.1. Net kuvvetin yönünü belirleyerek büyüklüğünü hesaplar.**

*a) Yatay, düşey ve eğik düzlemde sürtünme kuvvetinin yönü belirlenerek büyüklüğünün hesaplanması sağlanır.*

*b) Sürtünmeli ve sürtünmesiz yüzeylerde serbest cisim diyagramları üzerinde cisme etki eden kuvvetlerin gösterilmesi sağlanır.*

#### **11.1.3.2. Net kuvvet etkisindeki cismin hareketi ile ilgili hesaplamalar yapar.**

*a) Hesaplamaların günlük hayat örnekleri üzerinden yapılmasına özen gösterilir.*

*b) Sürtünmeli ve sürtünmesiz yüzeyler dikkate alınmalıdır.*

### **11.1.4. BİR BOYUTTA SABİT İVMELİ HAREKET**

#### **11.1.4.1. Bir boyutta sabit ivmeli hareketi analiz eder.**

*a) Hareket denklemleri verilir.*

*b) Öğrencilerin sabit ivmeli hareket ile ilgili konum-zaman, hız-zaman ve ivme-zaman grafiklerini çizmeleri, yorumlamaları ve grafikler arasında dönüşüm yapmaları sağlanır.*

#### **11.1.4.2. Bir boyutta sabit ivmeli hareket ile ilgili hesaplamalar yapar.**

#### **11.1.4.3. Hava direncinin ihmal edildiği ortamda düşen cisimlerin hareketlerini analiz eder.**

*İlk hızsız bırakılan cisimler için hareket denklemleri, konum-zaman, hız-zaman ve ivme-zaman grafikleri verilerek matematiksel hesaplamalar yapılması sağlanır.*

#### **11.1.4.4. Düşen cisimlere etki eden hava direnç kuvvetinin bağlı olduğu değişkenleri analiz eder.**

*Öğrencilerin değişkenleri deney yaparak veya simülasyonlar kullanarak belirlemeleri sağlanır.*

#### **11.1.4.5. Limit hız kavramını açıklar.**

*a) Limit hız kavramı günlük hayattan örneklerle (yağmur damlalarının canımızı acıtmaması vb.) açıklanır.*

*b) Limit hızın matematiksel modeli verilir. Matematiksel hesaplamalara girilmez.*

#### **11.1.4.6. Düşey doğrultuda ilk hızı olan ve sabit ivmeli hareket yapan cisimlerin hareketlerini analiz eder.**

*Düşey doğrultuda (yukarıdan aşağıya ve aşağıdan yukarıya) atış hareket denklemleri, konum-zaman, hız-zaman ve ivme-zaman grafikleri verilerek matematiksel hesaplamalar yapılması sağlanır.*

### **11.1.5. İKİ BOYUTTA HAREKET**

#### **11.1.5.1. Atış hareketlerini yatay ve düşey boyutta analiz eder.**

*Öğrencilerin deney yaparak veya simülasyonlarla atış hareketlerini incelemeleri ve yorumlamaları sağlanır.*

#### **11.1.5.2. İki boyutta sabit ivmeli hareket ile ilgili hesaplamalar yapar.**

### **11.1.6. ENERJİ VE HAREKET**

#### **11.1.6.1. Yapılan iş ile enerji arasındaki ilişkiyi analiz eder.**

- a) Kuvvet-yol grafiğinden faydalanılarak iş hesaplamaları yapılır.*
- b) Hooke Yasası verilir.*
- c) Grafiklerden faydalanılarak kinetik, yer çekimi potansiyel ve esneklik potansiyel enerji türlerinin matematiksel modellerine ulaşılması sağlanır.*
- ç) Matematiksel hesaplamalar yapılması sağlanır.*

#### **11.1.6.2. Cisimlerin hareketini mekanik enerjinin korunumunu kullanarak analiz eder.**

- a) Öğrencilerin serbest düşme, atış hareketleri ve esnek yay içeren olayları incelemeleri ve mekanik enerjinin korunumunu kullanarak matematiksel hesaplamalar yapmaları sağlanır.*
- b) Canan Dağdeviren'in yaptığı çalışmalar hakkında bilgi verilir.*

#### **11.1.6.3. Sürtünmeli yüzeylerde enerji korunumunu ve dönüşümlerini analiz eder.**

*Sürtünmeli yüzeylerde hareket eden cisimlerle ilgili enerji korunumu ve dönüşümü ile ilgili matematiksel hesaplamalar yapılması sağlanır.*

### **11.1.7. İTME VE ÇİZGİSEL MOMENTUM**

#### **11.1.7.1. İtme ve çizgisel momentum kavramlarını açıklar.**

- a) Çizgisel momentumla ilgili günlük hayattan örnekler verilir.*
- b) İtme ve çizgisel momentum kavramlarının matematiksel modeli verilir.*

#### **11.1.7.2. İtme ile çizgisel momentum değişimi arasında ilişki kurar.**

- a) Öğrencilerin Newton'ın ikinci hareket yasasından faydalanarak itme ve momentum arasındaki matematiksel modeli elde etmeleri sağlanır.*
- b) Öğrencilerin kuvvet-zaman grafiğinden alan hesaplamaları yapmaları ve cismin momentum değişikliği ile ilişkilendirmeleri sağlanır.*
- c) İtme ve çizgisel momentum değişimi ile ilgili matematiksel hesaplamalar yapılması sağlanır.*

#### **11.1.7.3. Çizgisel momentumun korunumunu analiz eder.**

- a) Öğrencilerin deney yaparak veya simülasyonlar kullanarak çizgisel momentum korunumu ile ilgili çıkarımda bulunmaları sağlanır.*
- b) Çizgisel momentumun korunumu bir ve iki boyutlu hareketle sınırlandırılır.*

#### **11.1.7.4. Çizgisel momentumun korunumu ile ilgili hesaplamalar yapar.**

*Enerjinin korunduğu ve korunmadığı durumlar göz önüne alınarak bir ve iki boyutta çizgisel momentumun korunumu, çarpışmalar ve patlamalarla ilgili matematiksel hesaplamalar yapılması sağlanır.*

### **11.1.8. TORK**

#### **11.1.8.1. Tork kavramını açıklar.**

*Torkun yönünü belirlemek için sağ el kuralı verilir.*

#### **11.1.8.2. Torkun bağlı olduğu değişkenleri analiz eder.**

*a) Öğrencilerin deney yaparak veya simülasyonlar kullanarak torkun bağlı olduğu değişkenler ile ilgili sonuçlar çıkarmaları sağlanır.*

*b) Öğrencilerin tork ile ilgili günlük hayattan problem durumları bulmaları ve bunlar için çözüm yolları üretmeleri sağlanır.*

#### **11.1.8.3. Tork ile ilgili hesaplamalar yapar.**

### **11.1.9. DENGİ VE DENGİ ŞARTLARI**

#### **11.1.9.1. Cisimlerin denge şartlarını açıklar.**

#### **11.1.9.2. Kütle merkezi ve ağırlık merkezi kavramlarını açıklar.**

*Kütle ve ağırlık merkezi kavramlarının farklı olduğu durumlara değinilir.*

#### **11.1.9.3. Kütle merkezi ve ağırlık merkezi ile ilgili hesaplamalar yapar.**

### **11.1.10. BASİT MAKİNELER**

#### **11.1.10.1. Günlük hayatta kullanılan basit makinelerin işlevlerini açıklar.**

*Kaldıraç, sabit ve hareketli makara, palanga, eğik düzlem, vida, çıkırık, çark ve kasnak ile sınırlı kalınır.*

#### **11.1.10.2. Basit makineler ile ilgili hesaplamalar yapar.**

*a) İki den fazla basit makinenin bir arada olduğu sistemlerle ilgili matematiksel hesaplamalara girilmez.*

*b) Hesaplamaların günlük hayatta kullanılan basit makine örnekleri (anahtar gibi) üzerinden yapılması sağlanır.*

*c) Basit makinelerde verim ile ilgili matematiksel hesaplamalar yapılması sağlanır.*

#### **11.1.10.3. Hayatı kolaylaştırmak amacıyla basit makinelerden oluşan güvenli bir sistem tasarlar.**

*a) Atık malzeme ve bilişim teknolojilerinden yararlanmaları için teşvik edilmelidir.*

*b) Basit makine sistemlerinin kullanıldığı alanlarda iş sağlığı ve güvenliğini arttırıcı tedbirlere yönelik araştırma yapılması sağlanır.*

*c) Yapılan özgün tasarımlara patent alınabileceği vurgulanarak öğrenciler, proje yarışmalarına katılmaları konusunda teşvik edilmelidir.*

### **11.2. ELEKTRİK VE MANYETİZMA**

**Anahtar kavramlar:** elektriksel kuvvet, elektrik alan, elektriksel potansiyel enerji, elektriksel potansiyel, elektriksel potansiyel farkı, sığa (kapasite), sığaç (kondansatör), manyetik alan, manyetik kuvvet, manyetik akı, elektromotor kuvveti, alternatif akım, indüktans, kapasitans, empedans, rezonans, indüksiyon akımı, öz-indüksiyon akımı, transformatör.

#### **11.2.1. ELEKTRİKSEL KUVVET VE ELEKTRİK ALAN**

##### **11.2.1.1. Yüklü cisimler arasındaki elektriksel kuvveti etkileyen değişkenleri belirler.**

a) Öğrencilerin deney veya simülasyonlardan yararlanmaları sağlanır.

b) Coulomb sabitinin ( $k$ ), ortamın elektriksel geçirgenliği ile ilişkisi vurgulanır.

**11.2.1.2. Noktasal yük için elektrik alanı açıklar.**

**11.2.1.3. Noktasal yüklerde elektriksel kuvvet ve elektrik alanı ile ilgili hesaplamalar yapar.**

**11.2.2. ELEKTRİKSEL POTANSİYEL**

**11.2.2.1. Noktasal yükler için elektriksel potansiyel enerji, elektriksel potansiyel, elektriksel potansiyel farkı ve elektriksel iş kavramlarını açıklar.**

a) Kavramların günlük hayat örnekleri ile açıklanması sağlanır.

b) Öğrencilerin, noktasal yüklerin bir noktada oluşturduğu elektrik potansiyeli ve eş potansiyel yüzeylerini tanımlamaları sağlanır.

**11.2.2.2. Düzgün bir elektrik alan içinde iki nokta arasındaki potansiyel farkını hesaplar.**

**11.2.2.3. Noktasal yükler için elektriksel potansiyel enerji, elektriksel potansiyel, elektriksel potansiyel farkı ve elektriksel iş ile ilgili hesaplamalar yapar.**

**11.2.3. DÜZGÜN ELEKTRİK ALAN VE SİĞA**

**11.2.3.1. Yüklü, iletken ve paralel levhalar arasında oluşan elektrik alanı, alan çizgilerini çizerek açıklar.**

**11.2.3.2. Yüklü, iletken ve paralel levhalar arasında oluşan elektrik alanının bağlı olduğu değişkenleri analiz eder.**

*Değişkenlerin deney veya simülasyonlarla belirlenmesi sağlanır.*

**11.2.3.3. Yüklü parçacıkların düzgün elektrik alandaki davranışını açıklar.**

a) Alana dik giren parçacıkların sapma yönleri üzerinde durulur. Matematiksel hesaplamalara girilmez.

b) Öğrencilerin yüklü parçacıkların elektrik alandaki davranışının teknolojiye kullanım yerlerini araştırmaları ve sunum yapmaları sağlanır.

**11.2.3.4. Sığa (kapasite) kavramını açıklar.**

*Matematiksel hesaplamalara girilmez.*

**11.2.3.5. Sığanın bağlı olduğu değişkenleri analiz eder.**

a) Değişkenlerin deney veya simülasyonlarla belirlenmesi sağlanır.

b) Öğrencilerin matematiksel modeli elde etmeleri sağlanır. Matematiksel hesaplamalara girilmez.

**11.2.3.6. Yüklü levhaların özelliklerinden faydalananarak sığacın (kondansatör) işlevini açıklar.**

a) Sığaçların kullanım alanlarına yönelik araştırma yapılması sağlanır.

b) Öğrencilerin elektrik yüklerinin nasıl depolanıp kullanılabileceğini tartışmaları ve elektrik enerjisi ile ilişkilendirmeleri sağlanır.

**11.2.4. MANYETİZMA VE ELEKTROMANYETİK İNDÜKLENME**

**11.2.4.1. Üzerinden akım geçen iletken düz bir telin çevresinde, halkanın merkezinde ve akım makarasının (bobin) merkez ekseninde oluşan manyetik alanın şiddetini etkileyen değişkenleri analiz eder.**

*Manyetik alan yönünün sağ el kuralıyla gösterilmesi sağlanır.*

**11.2.4.2. Üzerinden akım geçen iletken düz bir telin çevresinde, halkanın merkezinde ve akım makarasının merkez ekseninde oluşan manyetik alan ile ilgili hesaplamalar yapar.**

**11.2.4.3. Üzerinden akım geçen iletken düz bir tele manyetik alanda etki eden kuvvetin yönünün ve şiddetinin bağlı olduğu değişkenleri analiz eder.**

*Manyetik kuvvetin büyüklüğünün matematiksel modeli verilir, sağ el kuralının uygulanması sağlanır. Matematiksel hesaplamalara girilmez.*

**11.2.4.4. Manyetik alan içerisinde akım taşıyan dikdörtgen tel çerçeveye etki eden kuvvetlerin döndürme etkisini açıklar.**

*Dönen çerçeveye etki eden manyetik kuvvetlerin yönünün gösterilmesi sağlanır.*

**11.2.4.5. Yüklü parçacıkların manyetik alan içindeki hareketini analiz eder.**

*a) Öğrencilerin, sağ el kuralını kullanarak yüklü parçacıklara etki eden manyetik kuvvetin yönünü bulmaları ve bu kuvvetin etkisiyle yükün manyetik alandaki yörüngesini çizmeleri sağlanır.*

*b) Yüklü parçacıkların manyetik alan içindeki hareketi ile ilgili matematiksel modeller verilmaz. Matematiksel hesaplamalara girilmez.*

*c) Öğrencilerin, manyetik kuvvetin teknolojide kullanım alanlarıyla ilgili araştırma yapmaları ve paylaşması sağlanır.*

**11.2.4.6. Manyetik akı kavramını açıklar.**

*Manyetik akının matematiksel modeli verilir.*

**11.2.4.7. İndüksiyon akımını oluşturan sebeplere ilişkin çıkarım yapar.**

*Çıkarımların deney veya simülasyonlardan yararlanılarak yapılması ve indüksiyon akımının matematiksel modelinin çıkarılması sağlanır.*

**11.2.4.8. Manyetik akı ve indüksiyon akımı ile ilgili hesaplamalar yapar.**

**11.2.4.9. Öz-indüksiyon akımının oluşum sebebini açıklar.**

*Öz-indüksiyon akımı ile ilgili matematiksel hesaplamalara girilmez.*

**11.2.4.10. Yüklü parçacıkların manyetik alan ve elektrik alandaki davranışını açıklar.**

*a) Lorentz kuvvetinin matematiksel modeli verilir. Matematiksel hesaplamalara girilmez.*

*b) Lorentz kuvvetinin günlük hayattaki uygulamalarına örnekler verilir.*

**11.2.4.11. Elektromotor kuvveti oluşturan sebeplere ilişkin çıkarım yapar.**

*a) Deney veya simülasyonlar yardımıyla çıkarımın yapılması sağlanır.*

*b) Öğrencilerin elektrik motoru ve dinamonun çalışma ilkelerini karşılaştırmaları sağlanır.*

**11.2.5. ALTERNATİF AKIM**

#### **11.2.5.1. Alternatif akımı açıkla.**

*Öğrencilerin farklı ülkelerin elektrik şebekelerinde kullanılan gerilim değeri ile ilgili araştırma yapmaları ve araştırma bulgularına dayanarak bu değeri kullanmasının sebeplerini tartışmaları sağlanır.*

#### **11.2.5.2. Alternatif ve doğru akımı karşılaştır.**

*a) Alternatif ve doğru akımın kullanıldığı yerler açıklanarak bu akımların karşılaştırılması sağlanır.*

*b) Edison ve Tesla'nın alternatif akım ve doğru akım ile ilgili görüşlerinin karşılaştırılması sağlanır.*

*c) Alternatif akımın etkin ve maksimum değeri vurgulanır.*

#### **11.2.5.3. Alternatif ve doğru akım devrelerinde direncin, bobinin ve sığacın davranışını açıkla.**

*Öğrencilerin simülasyonlar yardımıyla alternatif ve doğru akım devrelerinde direnç, bobin ve kondansatör davranışlarını ayrı ayrı incelemeleri, değeri kontrol ederek gerçekleşen değişiklikleri gözlemleri ve yorumlamaları sağlanır.*

#### **11.2.5.4. İndüktans, kapasitans, rezonans ve empedans kavramlarını açıkla.**

*a) Vektörel gösterim yapılmaz. Akım ve gerilimin zamana bağlı değişim grafiklerine girilmez.*

*b) Her devre elemanının kendine has bir ohmik direnci olduğu vurgulanır.*

*c) Alternatif akım devreleri ile ilgili matematiksel hesaplamalara girilmez.*

### **11.2.6. TRANSFORMATÖRLER**

#### **11.2.6.1. Transformatörlerin çalışma prensibini açıkla.**

*a) Primer ve sekonder gerilimi, primer ve sekonder akım şiddeti, primer ve sekonder güç kavramları açıklanır. Matematiksel hesaplamalara girilmez.*

*b) İdeal ve ideal olmayan transformatörlerin çalışma ilkesi üzerinde durulur.*

#### **11.2.6.2. Transformatörlerin kullanım amaçlarını açıkla.**

*a) Öğrencilerin transformatörlerin kullanıldığı yerleri araştırmaları sağlanır.*

*b) Elektrik enerjisinin taşınma sürecinde transformatörlerin rolü vurgulanır.*

## **12. SINIF ÜNİTE, KONU, KAZANIM VE AÇIKLAMALARI**

### **12.1. ÇEMBERSEL HAREKET**

**Anahtar kavramlar:** çizgisel hız, açısal hız, merkezci kuvvet, merkezci ivme, eylemsizlik momenti, açısal momentum, kütle çekim kuvveti.

#### **12.1.1. DÜZGÜN ÇEMBERSEL HAREKET**

##### **12.1.1.1. Düzgün çembersel hareketi açıkla.**

*a) Periyot, frekans, çizgisel hız ve açısal hız, merkezci ivme kavramları verilir.*

*b) Öğrencilerin düzgün çembersel harekette çizgisel hız vektörünü çember üzerinde iki farklı noktada çizerek merkezci ivmenin şiddetini bulmaları ve yönünü göstermeleri sağlanır. Çizgisel ivme kavramına girilmez.*

#### **12.1.1.2. Düzgün çembersel harekette merkezci kuvvetin bağlı olduğu değişkenleri analiz eder.**

*Deney yaparak veya simülasyonlarla merkezci kuvvetin bağlı olduğu değişkenler arasındaki ilişkinin belirlenmesi sağlanır. Matematiksel model verilir. Matematiksel hesaplamalar yapılır.*

#### **12.1.1.3. Düzgün çembersel hareket yapan cisimlerin hareketini analiz eder.**

*a) Yatay ve düşey düzlemde düzgün çembersel hareket yapan cisimlere ait serbest cisim diyagramlarının çizilmesi sağlanır.*

*b) Düzgün çembersel harekette konum, hız ve ivme hesaplamaları yapılır. Hesaplamalarda trigonometrik fonksiyonlara girilmez.*

#### **12.1.1.4. Yatay, düşey, eğimli zeminlerde araçların emniyetli dönüş şartları ile ilgili hesaplamalar yapar.**

*Virajlarda emniyetli dönüş için hız sınırına uymanın önemi vurgulanır.*

### **12.1.2. DÖNEREK ÖTELEME HAREKETİ**

#### **12.1.2.1. Öteleme ve dönme hareketini karşılaştırır.**

#### **12.1.2.2. Eylemsizlik momenti kavramını açıklar.**

*Eylemsizlik momenti ile ilgili matematiksel hesaplamalara girilmez.*

#### **12.1.2.3. Dönme ve dönerek öteleme hareketi yapan cismin kinetik enerjisinin bağlı olduğu değişkenleri açıklar.**

*Matematiksel hesaplamalara girilmez.*

### **12.1.3. AÇISAL MOMENTUM**

#### **12.1.3.1. Açısal momentumun fiziksel bir nicelik olduğunu açıklar.**

*Açısal momentumun atomik boyutta da fiziksel bir nicelik olduğu belirtilir.*

#### **12.1.3.2. Açısal momentumu çizgisel momentum ile ilişkilendirerek açıklar.**

#### **12.1.3.3. Açısal momentumu torkla ilişkilendirir.**

*a) Öğrencilerin, açısal momentumu, eylemsizlik momenti ve açısal hız kavramlarını kullanarak elde etmeleri sağlanır.*

*b) Öğrencilerin torku, eylemsizlik momenti ve açısal ivme kavramlarını kullanarak elde etmeleri sağlanır.*

#### **12.1.3.4. Açısal momentumun korunumunu günlük hayattan örneklerle açıklar.**

*Açısal momentumun korunumu ile ilgili matematiksel hesaplamalara girilmez.*

### **12.1.4. KÜTLE ÇEKİM KUVVETİ**

#### **12.1.4.1. Kütle çekim kuvvetini açıklar.**

*a) Kütle çekim kuvvetine değinilir. Matematiksel model verilir. Matematiksel hesaplamalara girilmez.*

*b) Yapay uydular, ay ve gezegenlerin hareketleri açıklanır. Matematiksel hesaplamalara girilmez.*

**12.1.4.2. Newton'ın Hareket Kanunları'nı kullanarak kütle çekim ivmesinin bağlı olduğu değişkenleri belirler.**

*a) Öğrencilerin yerçekimi ivmesini; dünyanın yarıçapı ve kütlesi cinsinden ifade etmeleri sağlanır.*

*b) Öğrencilerin homojen bir kürenin içinde, yüzeyinde ve dışındaki çekim alanını gösteren kuvvet çizgilerini çizmeleri sağlanır.*

*c) Her kütlenin bir kütle çekim alanı oluşturduğu vurgulanır.*

**12.1.4.3. Kütle çekim potansiyel enerjisini açıklar.**

*Bağlanma ve kurtulma enerjisi kavramları üzerinde durulur.*

**12.1.5. KEPLER KANUNLARI**

**12.1.5.1. Kepler Kanunları'nı açıklar.**

*a) Matematiksel hesaplamalara girilmez.*

*b) Galileo Galilei, Ali Kuşçu ve Uluğ Bey'in gök cisimleri ve gök cisimlerinin hareketleri ile ilgili çalışmalarına yer verilir.*

**12.2. BASİT HARMONİK HAREKET**

**Anahtar kavramlar:** uzanım, genlik, geri çağırıcı kuvvet, denge noktası, yay sarkacı, basit sarkaç.

**12.2.1. BASİT HARMONİK HAREKET**

**12.2.1.1. Basit harmonik hareketi düzgün çembersel hareketi kullanarak açıklar.**

*a) Basit harmonik harekete günlük hayattan örnekler verilir.*

*b) Yay sarkacı ve basit sarkaç için uzanım, genlik, periyot, frekans, geri çağırıcı kuvvet ve denge noktası kavramları harmonik hareket örnekleri ile açıklanır.*

*c) Uzanım, genlik, periyot, frekans ilişkisi ile ilgili matematiksel hesaplamalar yapılır.*

*ç) Basit harmonik hareket ile ilgili fonksiyonların türevlerine ve işlemlerine girilmez.*

**12.2.1.2. Basit harmonik harekette konumun zamana göre değişimini analiz eder.**

*Öğrencilerin deney yaparak veya simülasyonlar kullanarak konum-zaman grafiğini çizmeleri ve yorumlamaları sağlanır.*

**12.2.1.3. Basit harmonik harekette kuvvet, hız ve ivmenin konuma göre değişimi ile ilgili hesaplamalar yapar.**

**12.2.1.4. Yay sarkacı ve basit sarkaçta periyodun bağlı olduğu değişkenleri belirler.**

*Öğrencilerin deney yaparak veya simülasyonlarla periyoda etki eden değişkenleri belirlemeleri sağlanır. Periyodun matematiksel modeli verilir.*

**12.2.1.5. Yay sarkacı ve basit sarkacın periyodu ile ilgili hesaplamalar yapar.**

*a) Paralel ve seri bağlı yaylarda eş değer yay sabiti hesaplamalarının yapılması sağlanır.*

*b) Esnek yayların hareketi tek boyut ile sınırlandırılır.*

**12.3. DALGA MEKANIĞI**

**Anahtar kavramlar:** girişim, kırınım, Doppler olayı, elektromanyetik dalga, elektromanyetik spektrum.

### **12.3.1. DALGALARDA KIRINIM, GİRİŞİM VE DOPPLER OLAYI**

#### **12.3.1.1. Su dalgalarında kırınım olayının dalga boyu ve yarık genişliği ile ilişkisini belirler.**

*Öğrencilerin deney yaparak veya simülasyonlar kullanarak elde ettikleri verilerden yararlanarak yorum yapmaları sağlanır.*

#### **12.3.1.2. Su dalgalarında girişim olayını açıklar.**

*a) Öğrencilerin girişim desenini deney yaparak veya simülasyonlar kullanarak çizimleri sağlanır.*

*b) Girişimle ilgili matematiksel hesaplamalara girilmez.*

*c) Faz farkı kavramına girilmez.*

#### **12.3.1.3. Işığın çift yarıқта girişimine etki eden değişkenleri açıklar.**

*a) Öğrencilerin girişim desenini deney yaparak veya simülasyonlar kullanarak çizimleri sağlanır.*

*b) Çift yarıқта girişimle ilgili matematiksel hesaplamalara girilmez.*

#### **12.3.1.4. Işığın tek yarıқта kırınımına etki eden değişkenleri açıklar.**

*a) Öğrencilerin kırınım desenini deney yaparak veya simülasyonlar kullanarak çizimleri sağlanır.*

*b) Tek yarıқта kırınım ile ilgili matematiksel hesaplamalara girilmez.*

*c) İnce zarlarda girişim, hava kaması ve çözme gücü konularına girilmez.*



T.C.  
MİLLÎ EĞİTİM BAKANLIĞI

ORTAÖĞRETİM  
**KİMYA DERSİ**  
(9, 10, 11 VE 12. SINIFLAR)  
**ÖĞRETİM PROGRAMI**

## KİMYA DERSİ ÖĞRETİM PROGRAMI ÜNİTE, KONU, KAZANIM VE AÇIKLAMALARI

### 9. SINIF ÜNİTE, KONU, KAZANIM VE AÇIKLAMALARI

#### 9.1. KİMYA BİLİMİ

**Anahtar kavramlar:** bileşik, bilim insanı, element, formül, kimya, laboratuvar, güvenlik, madde, sembol, simya

##### 9.1.1. Simyadan Kimyaya

9.1.1.1. Kimyanın bilim olma sürecini açıklar.

- Simya ile kimya bilimi arasındaki fark vurgulanır.*
- Kimya biliminin gelişim süreci ele alınırken Mezopotamya, Çin, Hint, Mısır, Yunan, Orta Asya ve İslam uygarlıklarının kimya bilimine yaptığı katkılara ilişkin okuma parçası verilir.*
- Simyadan kimyaya geçiş sürecine katkı sağlayan bilim insanlarından bazılarının (Empedokles, Democritus, Aristo, Cabir bin Hayyan, Ebubekir er-Razi, Robert Boyle, Antoine Lavoisier) kimya bilimine ilişkin çalışmaları kısaca tanıtılır.*

##### 9.1.2. Kimya Disiplinleri ve Kimyacıların Çalışma Alanları

9.1.2.1. Kimyanın ve kimyacıların başlıca çalışma alanlarını açıklar.

- Biyokimya, analitik kimya, organik kimya, anorganik kimya, fizikokimya, polimer kimyası ve endüstriyel kimya disiplinleri kısaca tanıtılır.*
- İlaç, gübre, petrokimya, arıtım, boya-tekstil alanlarının kimya ile ilişkisi belirtilir.*
- Kimya alanı ile ilgili kimya mühendisliği, metalurji mühendisliği, eczacı, kimyager, kimya öğretmenliği meslekleri tanıtılır.*

##### 9.1.3. Kimyanın Sembolik Dili

9.1.3.1. Günlük hayatta sıklıkla etkileşimde bulunulan elementlerin adlarını sembollerleriyle eşleştirir.

- Element tanımı yapılır.*
- Periyodik sistemdeki ilk 20 element ve günlük hayatta sıkça kullanılan krom, mangan, demir, kobalt, nikel, bakır, çinko, brom, gümüş, kalay, iyot, baryum, platin, altın, cıva, kurşun elementlerinin sembolleri tanıtılır.*

9.1.3.2. Bileşiklerin formüllerini adlarıyla eşleştirir.

- Bileşik tanımı yapılır.*
- $H_2O$ ,  $HCl$ ,  $H_2SO_4$ ,  $HNO_3$ ,  $CH_3COOH$ ,  $CaCO_3$ ,  $NaHCO_3$ ,  $NH_3$ ,  $Ca(OH)_2$ ,  $NaOH$ ,  $KOH$ ,  $CaO$  ve  $NaCl$  bileşiklerinin yaygın adları tanıtılır.*

### 9.1.4. Kimya Uygulamalarında İş Sağlığı ve Güvenliği

9.1.4.1. Kimya laboratuvarlarında uyulması gereken iş sağlığı ve güvenliği kurallarını açıklar.

a. Kimyada kullanılan sağlık ve güvenlik amaçlı temel uyarı işaretleri [yanıcı, yakıcı, korozif, patlayıcı, tahriş edici, zehirli (toksik), radyoaktif ve çevreye zararlı anlamına gelen işaretler] tanıtılır.

b. İş sağlığı ve güvenliği için temel uyarı işaretlerin bilinmesinin gerekliliği ve önemi vurgulanır.

9.1.4.2. Kimyasal maddelerin insan sağlığı ve çevre üzerindeki etkilerini açıklar.

a. Na, K, Fe, Ca, Mg, H<sub>2</sub>O maddelerinin insan sağlığı ve çevre için önemine değinilir.

b. Hg, Pb, CO<sub>2</sub>, NO<sub>2</sub>, SO<sub>3</sub>, CO, Cl<sub>2</sub> maddelerinin insan sağlığı ve çevre üzerindeki zararlı etkileri vurgulanır.

9.1.4.3. Kimya laboratuvarında kullanılan bazı temel malzemeleri tanıtır.

Beherglas, erlenmayer, dereceli silindir (mezür), pipet, cam balon, balon joje, büret ve ayırma hunisi gibi laboratuvarında bulunan temel araç gereçler tanıtılır.

## 9.2. ATOM VE PERİYODİK SİSTEM

**Anahtar kavramlar:** absorpsiyon (soğurma), ametal, atom, atom modeli, atom yarıçapı, elektron ilgisi, elektron, elektronegatiflik, emisyon (yayma), grup, iyon, iyonlaşma enerjisi, izobar, izoelektronik, izoton, izotop, metal, nötron, periyodik sistem, periyot, proton, teori, yarı metal

### 9.2.1. Atom Modelleri

9.2.1.1. Dalton, Thomson, Rutherford ve Bohr atom modellerini açıklar.

a. Bohr atom modeli, atomların soğurduğu/yaydığı ışınlar ile ilişkilendirilir. Hesaplamalara girilmeden sadece ışın soğurma/yayma üzerinde durulur.

b. Bohr atom modelinin sınırlılıkları belirtilerek modern atom teorisinin (bulut modelinin) önemi vurgulanır. Orbital kavramına girilmez.

c. Atom modellerinin açıklanmasında bilişim teknolojilerinden (animasyon, simülasyon, video vb.) yararlanılır.

### 9.2.2. Atomun Yapısı

9.2.2.1. Elektron, proton ve nötronun yüklerini, kütlelerini ve atomda bulundukları yerleri karşılaştırır.

a. Elektron, proton, nötron, atom numarası, kütle numarası, izotop, izoton, izobar ve izoelektronik kavramları tanıtılır.

b. Elektron, proton ve nötronun yük ve kütlelerinin nasıl bulunduğu sürecine ve izotop atomlarda ortalama atom kütlesi hesabına girilmez.

### 9.2.3. Periyodik Sistem

9.2.3.1. Elementlerin periyodik sistemdeki yerleşim esaslarını açıklar.

a. Mendeleev'in periyodik sistem üzerine yaptığı çalışmalar ve Moseley'in katkıları üzerinde durulur.

b. Atomların katman-elektron dağılımlarıyla periyodik sistemdeki yerleri arasındaki ilişki açıklanır. İlk 20 element esas olup diğer elementlerin katman elektron dağılımlarına girilmez.

9.2.3.2. Elementleri periyodik sistemdeki yerlerine göre sınıflandırır.

*Elementlerin sınıflandırılması metal, ametal, yarı metal ve asal (soy) gazlar olarak yapılır.*

9.2.3.3. Periyodik özelliklerin değişme eğilimlerini açıklar.

a. Periyodik özelliklerden metalik-ametalik, atom yarıçapı, iyonlaşma enerjisi, elektron ilgisi ve elektronegatiflik kavramları açıklanır; bunların nasıl ölçüldüğü konusuna girilmez.

b. Kovalent, iyonik, metalik, van der Waals yarıçap tanımlarına girilmez.

c. Periyodik özelliklerin açıklanmasında bilişim teknolojilerinden (animasyon, simülasyon, video vb.) yararlanılır.

### 9.3. KİMYASAL TÜRLER ARASI ETKİLEŞİMLER

**Anahtar kavramlar:** apolar kovalent bağ, bağ enerjisi, değerlik elektronu, hidrojen bağı, iyon, iyonik bağ, kimyasal bağ, kovalent bağ, metalik bağ, molekül, moleküller arası etkileşim, polar kovalent bağ

#### 9.3.1. Kimyasal Tür

9.3.1.1. Kimyasal türleri açıklar.

*Radikal kavramına girilmez.*

#### 9.3.2. Kimyasal Türler Arası Etkileşimlerin Sınıflandırılması

9.3.2.1. Kimyasal türler arasındaki etkileşimleri sınıflandırır.

a. Bağlanan türler arası sınıflandırma, atomlar arası ve moleküller arası şeklinde yapılır; bu sınıflandırmanın getirdiği güçlüklerle değinilir.

b. Güçlü etkileşimlere örnek olarak iyonik, kovalent ve metalik bağ; zayıf etkileşimlere örnek olarak da hidrojen bağı ve van der Waals kuvvetleri verilir.

#### 9.3.3. Güçlü Etkileşimler

9.3.3.1. İyonik bağın oluşumunu iyonlar arası etkileşimler ile ilişkilendirir.

a. Nötr atomların ve tek atomlu iyonların Lewis sembolleri verilir. Örnekler periyodik sistemde ilk 20 element arasından seçilir.

b. İyonik bileşiklerin yapısal birimleri ile molekül kavramının karıştırılmamasına vurgu yapılır.

c. İyonik bağların açıklanmasında bilişim teknolojilerinden (animasyon, simülasyon, video vb.) yararlanılır.

9.3.3.2. İyonik bağlı bileşiklerin sistematik adlandırmasını yapar.

a. Tek atomlu ve çok atomlu iyonların ( $\text{NH}_4^+$ ,  $\text{OH}^-$ ,  $\text{NO}_3^-$ ,  $\text{SO}_4^{2-}$ ,  $\text{CO}_3^{2-}$ ,  $\text{PO}_4^{3-}$ ,  $\text{CN}^-$ ,  $\text{CH}_3\text{COO}^-$ ) oluşturduğu bileşiklerin adlandırılması yapılır.

*b. Değişken değerlikli metallerin (Cu, Fe, Hg, Sn, Pb) oluşturduğu bileşiklerin adlandırılması yapılır.*

*c. Hidrat bileşiklerinin adlandırılmasına girilmez.*

9.3.3.3. Kovalent bağın oluşumunu atomlar arası elektron ortaklaşması temelinde açıklar.

*a. Kovalent bağlar sınıflandırılırken polar ve apolar kovalent bağlar verilir; koordine kovalent bağa girilmez.*

*b. Basit moleküllerin ( $H_2$ ,  $Cl_2$ ,  $O_2$ ,  $N_2$ ,  $HCl$ ,  $H_2O$ ,  $BH_3$ ,  $NH_3$ ,  $CH_4$ ,  $CO_2$ ) Lewis elektron nokta formülleri üzerinden bağın ve moleküllerin polarlık-apolarlık durumları üzerinde durulur.*

*c. Kovalent bağların açıklanmasında bilişim teknolojilerinden (animasyon, simülasyon, video vb.) yararlanılır.*

9.3.3.4. Kovalent bağlı bileşiklerin sistematik adlandırmasını yapar.

*$H_2O$ ,  $HCl$ ,  $H_2SO_4$ ,  $HNO_3$ ,  $NH_3$  bileşik örneklerinin sistematik adları verilir.*

9.3.3.5. Metalik bağın oluşumunu açıklar.

*Metalik bağın açıklanmasında elektron denizi modeli kullanılır.*

#### 9.3.4. Zayıf Etkileşimler

9.3.4.1. Zayıf ve güçlü etkileşimleri bağ enerjisi esasına göre ayırt eder.

9.3.4.2. Kimyasal türler arasındaki zayıf etkileşimleri sınıflandırır.

*a. Van der Waals kuvvetleri (dipol-dipol etkileşimleri, iyon-dipol etkileşimleri, dipol-indüklenmiş dipol etkileşimleri, iyon-indüklenmiş dipol etkileşimleri ve London kuvvetleri) açıklanır.*

*b. Dipol-dipol etkileşimleri, iyon-dipol etkileşimleri ve London kuvvetlerinin genel etkileşme güçleri karşılaştırılır.*

9.3.4.3. Hidrojen bağları ile maddelerin fiziksel özellikleri arasında ilişki kurar.

*a. Hidrojen bağının oluşumu açıklanır.*

*b. Uygun bileşik serilerinin kaynama noktası değişimleri grafik üzerinde, hidrojen bağları ve diğer etkileşimler kullanılarak açıklanır.*

*c. Aziz Sancar'ın DNA'nın onarımı ile ilgili çalışmalarına ve kısa biyografisine okuma parçası olarak yer verilir. Sabırlı, azimli ve kararlı olmanın bilimsel çalışmalarda başarıya ulaşmadaki önemi vurgulanır.*

#### 9.3.5. Fiziksel ve Kimyasal Değişimler

9.3.5.1. Fiziksel ve kimyasal değişimi, kopan ve oluşan bağ enerjilerinin büyüklüğü temelinde ayırt eder.

*Türler arasında fiziksel ve kimyasal değişimlerin açıklanmasında bilişim teknolojilerinden (animasyon, simülasyon, video vb.) yararlanılır.*

## 9.4. MADDENİN HÂLLERİ

**Anahtar kavramlar:** akışkanlık, Avogadro sayısı, bağıl nem, basınç, buhar basıncı, buharlaşma, donma, erime, genleşme, hacim, kaynama, kırılganlaşma (geri süblimleşme), mol, mutlak sıcaklık, nem, plazma, süblimleşme, viskozite, yoğunlaşma

### 9.4.1. Maddenin Fiziksel Hâlleri

9.4.1.1. Maddenin farklı hâllerde olmasının canlılar ve çevre için önemini açıklar.

- a. Suyun fiziksel hâllerinin (katı, sıvı, gaz) farklı işlevler sağladığı vurgulanır.
- b. LPG (sıvılaştırılmış petrol gazı), deodorantlardaki itici gazlar, LNG (sıvılaştırılmış doğal gaz), soğutucularda kullanılan gazların davranışları üzerinden hâl değişimlerinin önemi vurgulanır.
- c. Havadan azot ve oksijen eldesi üzerinde durulur.

### 9.4.2. Katılar

9.4.2.1. Katıların özellikleri ile bağların gücü arasında ilişki kurar.

*Katılar sınıflandırılarak günlük hayatta sıkça karşılaşılan tuz, iyot, elmas ve çinko katılarının taneciklerini bir arada tutan kuvvetler üzerinde durulur.*

### 9.4.3. Sıvılar

9.4.3.1. Sıvılarda viskozite kavramını açıklar.

9.4.3.2. Sıvılarda viskoziteyi etkileyen faktörleri açıklar.

- a. Viskozitenin moleküller arası etkileşim ile ilişkilendirilmesi sağlanır.
- b. Farklı sıvıların viskoziteleri sıcaklıkla ilişkilendirilir.
- c. Farklı sıcaklıklarda su, gliserin ve zeytinyağının viskozite deneyleri yaptırılarak elde edilen sonuçların karşılaştırılması sağlanır.

9.4.3.3. Kapalı kaplarda gerçekleşen buharlaşma-yoğuşma süreçleri üzerinden denge buhar basıncı kavramını açıklar.

- a. Kaynama olayı dış basınca bağlı olarak açıklanır.
- b. Faz diyagramlarına girilmeden kaynama ile buharlaşma olayının birbirinden farklı olduğu belirtilir.

9.4.3.4. Doğal olayları açıklamada sıvılar ve özellikleri ile ilgili kavramları kullanır.

- a. Atmosferdeki su buharının varlığının nem kavramıyla ifade edildiği belirtilir.
- b. Meteoroloji haberlerinde verilen gerçek ve hissedilen sıcaklık kavramlarının bağıl nem kavramıyla ifade edildiği belirtilir. Bağıl nem hesaplamalarına girilmez.

### 9.4.4. Gazlar

9.4.4.1. Gazların genel özelliklerini açıklar.

*Gaz yasaları ve kinetik-moleküler teoriye girilmez.*

9.4.4.2. Gazların basınç, sıcaklık, hacim ve miktar özelliklerini birimleriyle ifade eder.

*Basınç birimleri olarak (atm ve mmHg); hacim birimi olarak litre (L); sıcaklık birimleri olarak Celcius (°C) ve Kelvin (K); miktar birimi olarak da mol verilir. Birim dönüşümlerine ve hesaplamalara girilmez.*

9.4.4.3. Saf maddelerin hâl değişim grafiklerini yorumlar.

*a. Hâl değişim grafikleri üzerinden erime-donma, buharlaşma-yoğuşma ve kaynama süreçleri incelenir.*

*b. Gizli erime ve buharlaşma ısılarıyla ısınma-soğuma süreçlerine ilişkin hesaplamalara girilmez.*

*c. Saf suyun hâl değişim deneyi yaptırılarak grafiğinin çizdirilmesi sağlanır.*

#### 9.4.5. Plazma

9.4.5.1. Plazma hâlini açıklar.

*Sıcak ve soğuk plazma sınıflandırmasına girilmez.*

### 9.5. DOĞA VE KİMYA

**Anahtar kavramlar:** kimyasal kirleticiler, kirlilik, küresel ısınma, sera etkisi, sert/yumuşak su

#### 9.5.1. Su ve Hayat

9.5.1.1. Suyun varlıklar için önemini açıklar.

*Su kaynaklarının ve korunmasının önemi açıklanır.*

9.5.1.2. Su tasarrufuna ve su kaynaklarının korunmasına yönelik çözüm önerileri geliştirir.

*Suyu tasarruflu kullanmanın her vatandaşın ülkesine ve dünyaya karşı sorumluluğu/görevi olduğu vurgulanır.*

9.5.1.3. Suyun sertlik ve yumuşaklık özelliklerini açıklar.

#### 9.5.2. Çevre Kimyası

9.5.2.1. Hava, su ve toprak kirliliğine sebep olan kimyasal kirleticileri açıklar.

*a. Hava kirleticiler olarak azot oksitler, karbon dioksit ve kükürt oksitleri üzerinde durulur.*

*b. Su ve toprak kirleticiler olarak plastikler, deterjanlar, organik sıvılar, ağır metaller, piller, ve endüstriyel atıklar üzerinde durulur.*

9.5.2.2. Çevreye zarar veren kimyasal kirleticilerin etkilerinin azaltılması konusunda çözüm önerilerinde bulunur.

*a. Atmosferin, canlılar için taşıdığı hayati önem vurgulanarak tüketim maddelerini seçerken ve kullanırken canlılara ve çevreye karşı duyarlı olmanın gerekliliği vurgulanır.*

*b. Öğrencilerin, kimyasal kirleticilerin çevreye zararlarının azaltılması konusunda yapılan araştırmalar, çalışmalar ve sonuçları hakkında bilişim teknolojilerini kullanarak bilgi*

toplamları ve sınıfta paylaşımları sağlanır. Literatür araştırmalarında elde edilen bilgi ve bilgi kaynaklarının geçerliliği ve güvenilirliğinin sorgulanmasının gerekliliği hatırlatılır.

c. Çevre temizliği konusunda farkındalık oluşturmak amacıyla öğrencilerin, grup arkadaşlarıyla birlikte kampanya veya etkinlik önerileri geliştirmeleri sağlanır. Görev dağılımı yapmanın ve herkesin üzerine düşen sorumluluğu yerine getirmesinin grup çalışmalarının başarıya ulaşmasındaki önemi hatırlatılır.

## 10. SINIF ÜNİTE, KONU, KAZANIM VE AÇIKLAMALARI

### 10.1. KİMYANIN TEMEL KANUNLARI VE KİMYASAL HESAPLAMALAR

**Anahtar kavramlar:** analiz (ayırışma) tepkimesi, asit-baz tepkimesi, çözünme-çökelme tepkimesi, kanun, kimyasal tepkime, mol, sentez (oluşum) tepkimesi, sınırlayıcı bileşen, tepkime denklemleri, yanma tepkimesi, yüzde verim

#### 10.1.1. Kimyanın Temel Kanunları

10.1.1.1. Kimyanın temel kanunlarını açıklar.

- a. Kütle korunumu, sabit oranlar ve katlı oranlar kanunları ile ilgili hesaplamalar yapılır.
- b. Demir(II) sülfür bileşiğinin elde edilmesi deneyi yaptırılır.

#### 10.1.2. Mol Kavramı

10.1.2.1. Mol kavramını açıklar.

- a. Mol kavramının tarihsel süreç içerisindeki değişimi üzerinde durulur.
- b. Bağıl atom kütlesi tanımlanır.
- c. İzotop kavramı ve bazı elementlerin mol kütlelerinin tam sayı çıkmayışının nedeni örneklerle açıklanır.
- ç. Mol hesaplamaları yapılır.

#### 10.1.3. Kimyasal Tepkimeler ve Denklemler

10.1.3.1. Kimyasal tepkimeleri açıklar.

- a. Kimyasal tepkime denklemlerinin denkleştirilmesi sağlanır. Redoks tepkimelerine girilmez.
- b. Yanma, sentez (oluşum), analiz (ayırışma), asit-baz, çözünme-çökelme tepkimeleri örneklerle açıklanır.
- c. Kurşun(II) iyodürün çökmesi deneyi yaptırılır.
- ç. Kimyasal tepkimelerin açıklanmasında bilişim teknolojilerinden (animasyon, simülasyon, video vb.) yararlanılır.

#### 10.1.4. Kimyasal Tepkimelerde Hesaplamalar

10.1.4.1. Kütle, mol sayısı, molekül sayısı, atom sayısı ve gazlar için normal şartlarda hacim kavramlarını birbirleriyle ilişkilendirerek hesaplamalar yapar.

- a. Sınırlayıcı bileşen hesapları üzerinde durulur.
- b. Tepkime denklemleri temelinde % verim hesapları yapılır.

## 10.2. KARIŞIMLAR

**Anahtar kavramlar:** adi karışım, aerosol, çözücü, çözünen, çözünme, damıtma, derişim, diyaliz, emülsiyon, heterojen karışım, homojen karışım (çözelti), koligatif özellik, kolloid, kristallendirme, özütleme (ekstraksiyon), ppm, süspansiyon, süzme, yüzdürme (flotasyon)

### 10.2.1. Homojen ve Heterojen Karışımlar

10.2.1.1. Karışımları niteliklerine göre sınıflandırır.

- a. Homojen ve heterojen karışımların ayırt edilmesinde belirleyici olan özellikler açıklanır.
- b. Homojen karışımların çözelti olarak adlandırıldığı vurgulanır ve günlük hayattan çözelti örnekleri verilir.
- c. Heterojen karışımlar, dağılan maddenin ve dağılma ortamının fiziksel hâline göre sınıflandırılır.
- ç. Karışımlar çözünenin ve/veya dağılanın tanecik boyutu esas alınarak sınıflandırılır.

10.2.1.2. Çözünme sürecini moleküler düzeyde açıklar.

- a. Tanecikler arası etkileşimlerden faydalanılarak çözünme açıklanır.
- b. Çözünme ile polarlık, hidrojen bağı ve çözücü-çözünen benzerliği ilişkilendirilir.
- c. Farklı maddelerin (sodyum klorür, etil alkol, karbon tetraklorür) suda çözünme deneyleri yaptırılır.
- ç. Farklı fiziksel hâldeki maddelerin suda çözünme süreçlerinin açıklanmasında bilişim teknolojilerinden (animasyon, simülasyon, video vb.) yararlanılır.

10.2.1.3. Çözünmüş madde oranını belirten ifadeleri yorumlar.

- a. Çözünen madde oranının yüksek (derişik) ve düşük (seyreltik) olduğu çözeltilere örnekler verilir.
- b. Kütlece yüzde, hacimce yüzde ve ppm derişimleri tanıtılır; ppm ile ilgili hesaplamalara girilmez.
- c. Yaygın sulu çözeltilerde (çeşme suyu, deniz suyu, serum, kolonya, şekerli su) çözünenin kütlece ve/veya hacimce yüzde derişimlerine örnekler verilir.
- ç. Kütlece yüzde ve hacimce yüzde derişimleri farklı çözeltiler hazırlatılır.
- d. Günlük tüketim maddelerinin etiketlerindeki derişime ilişkin verilere dikkat çekilir.
- e. Örnek çözelti hazırlanmasında bilişim teknolojilerinden (animasyon, simülasyon, video vb.) yararlanılır.

10.2.1.4. Çözeltilerin özelliklerini günlük hayattan örneklerle açıklar.

- a. Çözeltilerin donma ve kaynama noktasının çözücülerinkinden farklı olduğu ve derişime bağılı olarak değişimi açıklanır. Hesaplamalara girilmez.

b. Karayollarında ve taşıtlarda buzlanmaya karşı alınan önlemlere değinilir; bu önlemlerin olumlu ve olumsuz etkilerinin tartışılması sağlanır. Sınıf içi tartışmalarda karşısındakini dinlemenin ve görgü kurallarına uygun davranmanın tartışmanın verimliliği üzerindeki etkisi hatırlatılır.

### 10.2.2. Ayırma ve Saflaştırma Teknikleri

10.2.2.1. Endüstri ve sağlık alanlarında kullanılan karışım ayırma tekniklerini açıklar.

a. Mıknatıs ile ayırma bunun yanı sıra tanecik boyutu (eleme, süzme, diyaliz), yoğunluk (ayırma hunisi, yüzdürme), erime noktası, kaynama noktası (basit damıtma, ayrımsal damıtma) ve çözünürlük (özütme, kristallendirme, ayrımsal kristallendirme) farkından yararlanılarak uygulanan ayırma teknikleri üzerinde durulur.

b. Karışımları ayırma deneyleri yaptırılır.

### 10.3. ASİTLER, BAZLAR VE TUZLAR

**Anahtar kavramlar:** aktif metal, amfoter metal, asit, baz, indikatör, nötralleşme, pH/pOH, soy metal, tuz, yarı soy metal

#### 10.3.1. Asitler ve Bazlar

10.3.1.1. Asitleri ve bazları bilinen özellikleri yardımıyla ayırt eder.

a. Limon suyu, sirke gibi maddelerin ekşilik ve aşındırma özellikleri, asitlikleriyle ilişkilendirilir.

b. Kirecin, sabunun ve deterjanların ciltte oluşturduğu kayganlık hissi bazlıkla ilişkilendirilir.

c. Asitler ve bazların bazı renkli maddelerin (çay, üzüm suyu, kırmızı lahana) rengini değiştirmesi deneyleri yapılarak indikatör kavramı ve pH kâğıdı tanıtılır.

ç. Sirke, limon suyu, çamaşır suyu, sodyum hidroksit, hidroklorik asit ve sodyum klorür çözeltilerinin asitlik veya bazlık değerlerinin pH kâğıdı kullanılarak yorumlanması sağlanır.

d. pH kavramı asitlik ve bazlık ile ilişkilendirilerek açıklanır. Logaritmik tanıma girilmez.

e. Günlük hayatta kullanılan tüketim maddelerinin ambalajlarında yer alan pH değerlerinin asitlik- bazlıkla ilişkilendirilmesi sağlanır.

10.3.1.2. Maddelerin asitlik ve bazlık özelliklerini moleküler düzeyde açıklar.

a. Asitler su ortamında  $H_3O^+$  iyonu oluşturma, bazlar ise  $OH^-$  iyonu oluşturma özellikleriyle tanıtılarak basit örnekler verilir.

b. Su ile etkileşerek asit/baz oluşturan  $CO_2$ ,  $SO_2$  ve  $N_2O_5$  maddelerinin çözeltilerinin neden asit gibi davrandığı;  $NH_3$  ve  $CaO$  maddelerinin çözeltilerinin de neden baz gibi davrandığı bu tepkimeler üzerinden açıklanır. Lewis asit-baz tanımına girilmez.

#### 10.3.2. Asitlerin ve Bazların Tepkimeleri

10.3.2.1. Asitler ve bazlar arasındaki tepkimeleri açıklar.

a. Nötralleşme tepkimeleri, asidin ve bazın mol sayıları üzerinden açıklanır.

*b. Sodyum hidroksit ile sülfürik asidin etkileşiminden sodyum sülfat oluşumu deneyi yaptırılarak asit, baz ve tuz kavramları ilişkilendirilir.*

10.3.2.2. Asitlerin ve bazların günlük hayat açısından önemli tepkimelerini açıklar.

*a. Asitlerin ve bazların metallerle etkileşerek hidrojen gazı oluşturmaları reaksiyonlarına örnekler verilir; aktif metal, yarı soy metal, soy metal ve amfoter metal kavramları üzerinde durulur.*

*b. Alüminyum metalinin amfoterlik özelliğini gösteren deney yaptırılır.*

*c. Nitrik asit, sülfürik asit ve hidroflorik asidin soy metal ve cam/porselen aşındırma özelliklerine değinilir. Tepkime denklemlerine girilmez.*

*ç. Derişik sülfürik asit, fosforik asit ve asetik asidin nem çekme ve çözünürken ısı açığa çıkarma özellikleri nedeniyle yol açtıkları tehlikeler vurgulanır.*

### 10.3.3. Hayatımızda Asitler ve Bazlar

10.3.3.1. Asitlerin ve bazların fayda ve zararlarını açıklar.

*a. Asit yağmurlarının oluşumuna, çevreye ve tarihi eserlere etkilerine değinilir.*

*b. Kirecin ve kostiğin yağ, saç ve deriye etkisi deney yapılarak açıklanır.*

*c. Öğrencilerin asit ve bazların fayda ve zararları hakkında bilişim teknolojileri kullanarak araştırma yapmaları, elde ettikleri bilgileri kaynak belirterek özetlemeleri ve yazılı olarak sunmaları sağlanır. Bilişim teknolojilerini kullanırken siber güvenlik kurallarına uymanın gerekliliği hatırlatılır.*

10.3.3.2. Asit ve bazlarla çalışırken alınması gereken sağlık ve güvenlik önlemlerini açıklar.

*a. Birbiriyle karıştırılması sakıncalı evsel kimyasallara (çamaşır suyu ile tuz ruhu) örnekler verilir.*

*b. Asit ve baz ambalajlarındaki güvenlik uyarılarına dikkat çekilir.*

*c. Aşırı temizlik malzemesi ve lavabo açıcı kullanmanın sağlık, çevre ve tesisat açısından sakıncaları üzerinde durulur.*

*ç. Mutfak gereçlerinde oluşan kireçlenmeyi ve metal eşyaların paslarını gidermek için yöntem ve malzeme seçiminde dikkat edilmesi gereken hususlar üzerinde durulur.*

### 10.3.4. Tuzlar

10.3.4.1. Tuzların özelliklerini ve kullanım alanlarını açıklar.

*Sodyum klorür, sodyum karbonat, sodyum bikarbonat, kalsiyum karbonat ve amonyum klorür tuzları üzerinde durulur.*

## 10.4. KİMYA HER YERDE

**Anahtar kavramlar:** ağartıcı, apolar grup, mer/monomer/polimer, polar uç, yüzey aktif madde, hijyen, organik gıda, geri dönüşüm

### 10.4.1. Yaygın Günlük Hayat Kimyasalları

10.4.1.1. Temizlik maddelerinin özelliklerini açıklar.

- a. Yapısal ayrıntılara girmeden sabun ve deterjan aktif maddelerinin kirleri nasıl temizlediği belirtilir.*
- b. Kişisel temizlikte kullanılan temizlik maddelerinin (şampuan, diş macunu, katı sabun, sıvı sabun) fayda ve zararları vurgulanır.*
- c. Hijyen amacıyla kullanılan temizlik maddeleri (çamaşır suyu, kireç kaymağı) tanıtılır.*

10.4.1.2. Yaygın polimerlerin kullanım alanlarına örnekler verir.

- a. Polimerleşme olayı açıklanarak -mer, monomer ve polimer kavramları üzerinde durulur.*
- b. Kauçuk, polietilen (PE), polietilen teraftalat (PET), kevlar, polivinil klorür (PVC), politetraflor eten (TEFLON) ve polistirenin (PS) yapısal ayrıntılarına girilmeden başlıca kullanım alanlarına değinilir.*
- c. Polimerlerin farklı alanlarda kullanımlarına ilişkin olumlu ve olumsuz özellikleri vurgulanır.*
- ç. İçerisinde polimer malzeme kullanılan oyuncak ve tekstil ürünlerinin zararlarına değinilir.*

10.4.1.3. Polimer, kâğıt, cam ve metal malzemelerin geri dönüşümünün ülke ekonomisine katkısını açıklar.

10.4.1.4. Kozmetik malzemelerin içerebileceği zararlı kimyasalları açıklar.

- Kişisel bakım ve estetik amacıyla kullanılan parfüm, saç boyası, kalıcı dövme boyası ve jöle üzerinde durulur.*

10.4.1.5. İlaçların farklı formlarda kullanılmasının nedenlerini açıklar.

- a. Piyasadaki ilaç formlarının (hap, şurup, iğne, merhem) temel özelliklerine değinilir.*
- b. Yanlış ve gereksiz ilaç kullanımının insan sağlığına, ülke ekonomisine ve çevreye verdiği zararlar vurgulanır.*

#### 10.4.2. Gıdalar

10.4.2.1. Hazır gıdaları seçerken ve tüketirken dikkat edilmesi gereken hususları açıklar.

- a. Hazır gıdaların doğal gıdalardan başlıca farklarına (koruyucular, renklendiriciler, emülsiyonlaştırıcılar, tatlandırıcılar, pastörizasyon, UHT sütün işlenmesi) değinilir.*
- b. Hazır gıda etiketlerindeki üretim ve son kullanım tarihlerinin önemi vurgulanır.*
- c. Koruyucular, renklendiriciler ve yapay tatlandırıcıların kullanılmasının sağlık üzerindeki etkilerine değinilir.*
- ç. Günlük tüketim maddelerindeki katkı maddesi içeriği ve katkı maddesi kodlarına ilişkin okuma parçası verilir.*

10.4.2.2. Yenilebilir yağ türlerini sınıflandırır.

- a. Yağ türlerinden katı (tereyağı, margarin) ve sıvı (zeytin yağı, ayçiçek yağı, mısır özü yağı, fındık yağı) yağlara değinilir.*
- b. Yağ endüstrisinde kullanılan sızma, rafine, riviera ve vintelize kavramları açıklanır.*

c. Yenilebilir yağların yanlış kullanımının sağlık üzerindeki etkileri vurgulanır.

## 11. SINIF ÜNİTE, KONU, KAZANIM VE AÇIKLAMALARI

### 11.1. MODERN ATOM TEORİSİ

**Anahtar kavramlar:** atom, atom modeli, Aufbau Prensipleri, değerlik elektronu, değerlik orbital, elektron dizilimi, elektron ilgisi, elektronegatiflik, enerji düzeyi (katman), Hund Kuralı, iyonlaşma enerjisi, kuantum sayıları, küresel simetri, orbital (dalga fonksiyonu), Pauli İlkesi, periyodik sistem, teori, yörünge, yükseltgenme basamağı

#### 11.1.1. Atomun Kuantum Modeli

11.1.1.1. Atomu kuantum modeliyle açıklar.

- a. Bohr atom modelinin deney ve gözlemlerden elde edilen bulguları açıklamadaki sınırlılıkları vurgulanarak modern atom teorisinin (bulut modelinin) önemi üzerinde durulur.
- b. Tek elektronlu atomlar/iyonlar için orbital kavramı elektronların bulunma olasılığı ile ilişkilendirilir.
- c. Yörünge ve orbital kavramları karşılaştırılır.
- ç. Kuantum sayıları orbitallerle ilişkilendirilir.
- d. Çok elektronlu atomlarda orbitallerin enerji seviyeleri açıklanır.

#### 11.1.2. Periyodik Sistem ve Elektron Dizilimleri

11.1.2.1. Nötr atomların elektron dizilimleriyle periyodik sistemdeki yerleri arasında ilişki kurar.

- a. Hund Kuralı, Pauli İlkesi ve Aufbau Prensipleri açıklanır.
- b. Atomların ve iyonların elektron dizilimlerine örnekler verilir. Atom numarası 36 ve daha küçük türlerin elektron dizilimleri esas alınır.
- c. Değerlik orbital ve değerlik elektronu kavramları açıklanır.
- ç. Elektron dizilimleriyle elementin ait olduğu blok ilişkilendirilerek grup ve periyot belirlenir.

#### 11.1.3. Periyodik Özellikler

11.1.3.1. Periyodik özelliklerdeki değişim eğilimlerini sebepleriyle açıklar.

- a. Kovalent yarıçap, van der Waals yarıçapı ve iyonik yarıçapın farkları üzerinde durulur.
- b. Periyodik özellikler arasında metalik/ametallik, atom/iyon yarıçapı, iyonlaşma enerjisi, elektron ilgisi, elektronegatiflik ve oksit/hidroksit bileşiklerinin asitlik/bazlık eğilimleri üzerinde durulur. Periyodik özelliklerin nasıl ölçüldüğüne girilmez.
- c. Ardışık iyonlaşma enerjilerinin grup numarasıyla ilişkisi örneklerle gösterilir.

#### 11.1.4. Elementleri Tanıyalım

11.1.4.1. Elementlerin periyodik sistemdeki konumu ile özellikleri arasındaki ilişkileri açıklar.

- a. s, p, d bloku elementlerinin metal/ametal karakteri, iyon yükleri, aktiflikleri ve yaptıkları kimyasal bağ tipi elektron dizilimiyle ilişkilendirilir.*
- b. f blok elementlerinin periyodik sistemdeki konumlarıyla ilgili özel durumları vurgulanır.*
- c. Asal gaz özellikleri elektron dizilimleriyle ilişkilendirilir.*

#### 11.1.5. Yükseltgenme Basamakları

11.1.5.1. Yükseltgenme basamakları ile elektron dizilimleri arasındaki ilişkiyi açıkla.

- a. Ametallerin anyon hâlindeki yükleriyle yükseltgenme basamakları arasındaki fark örneklendirilir.*
- b. d bloku elementlerinin birden çok yükseltgenme basamağında bulunabilmeleri, elektron dizilimleriyle ilişkilendirilir.*

### 11.2. GAZLAR

**Anahtar kavramlar:** basınç, difüzyon, doymuş buhar basıncı, efüzyon, faz diyagramı, hacim, ideal gaz, gerçek gaz, kısmi basınç, kritik basınç, kritik sıcaklık, mutlak sıcaklık, standart-normal şartlar

#### 11.2.1. Gazların Özellikleri ve Gaz Yasaları

11.2.1.1. Gazların betimlenmesinde kullanılan özellikleri açıkla.

- a. Basınç birimleri (atm, Torr, mmHg ) ve hacim birimleri (L, m<sup>3</sup>) ile bunların ondalık üst ve alt katları kısaca açıklanır.*
- b. Gazların özelliklerinin ölçme yöntemleri üzerinde durulur. Manometrelerle ilgili hesaplamalara girilmez.*

11.2.1.2. Gaz yasalarını açıkla.

- a. Gazların özelliklerine ilişkin yasalar (Boyle, Charles, Gay Lussac ve Avogadro) üzerinde durulur.*
- b. Öğrencilerin hazır veriler kullanılarak gaz yasaları ile ilgili grafikler çizmeleri ve yorumlamaları sağlanır.*

#### 11.2.2. İdeal Gaz Yasası

11.2.2.1. Deneysel yoldan türetilmiş gaz yasaları ile ideal gaz yasası arasındaki ilişkiyi açıkla.

- a. Boyle, Charles ve Avogadro yasalarından yola çıkılarak ideal gaz denklemi türetilir.*
- b. İdeal gaz denklemi kullanılarak örnek hesaplamalar yapılır.*
- c. Normal şartlarda gaz hacimleri kütle ve mol sayısı ile ilişkilendirilir.*

#### 11.2.3. Gazlarda Kinetik Teori

11.2.3.1. Gaz davranışlarını kinetik teori ile açıkla.

- a. Kinetik teoremin temel varsayımları üzerinde durulur.*
- b. Kinetik teoremin temel varsayımları kullanılarak Graham Difüzyon ve Efüzyon Yasası türetilir.*

c. Difüzyon deneyi yaptırılır; bilişim teknolojilerinden (animasyon, simülasyon, video vb.) yararlanılarak da açıklanır. Deney yapılırken güvenlik uyarılarına dikkat edilmesi gerektiği hatırlatılır.

#### 11.2.4. Gaz Karışımları

11.2.4.1. Gaz karışımlarının kısmi basınçlarını günlük hayattan örneklerle açıklar.

*Sıvıların doymuş buhar basınçları kısmi basınç kavramıyla ilişkilendirilerek su üzerinde toplanan gazlarla ilgili hesaplamalar yapılır.*

#### 11.2.5. Gerçek Gazlar

11.2.5.1. Gazların sıkışma/genleşme sürecinde gerçek gaz ve ideal gaz kavramlarını karşılaştırır.

a. Gerçek gazların hangi durumlarda ideallikten saptığı belirtilir.

b. Karbon dioksitin ve suyun faz diyagramı açıklanarak buhar ve gaz kavramları arasındaki fark vurgulanır.

c. Suyun farklı kristal yapılarını gösteren faz diyagramlarına girilmez.

ç. Günlük hayatta yaygın kullanılan ve gerçek gazların hâl değişimlerinin uygulamaları olan soğutma sistemleri (Joule-Thomson olayı) örnekleriyle açıklanır.

### 11.3. SIVI ÇÖZELTİLER VE ÇÖZÜNÜRLÜK

**Anahtar kavramlar:** çözünürlük, dipol-dipol etkileşimleri, dipol-indüklenmiş dipol etkileşimleri, hidrojen bağı, indüklenmiş dipol-indüklenmiş dipol etkileşimleri, iyon-dipol etkileşimleri, iyon-indüklenmiş dipol etkileşimleri, molalite, molarite

#### 11.3.1. Çözücü Çözünen Etkileşimleri

11.3.1.1. Kimyasal türler arası etkileşimleri kullanarak sıvı ortamda çözünme olayını açıklar.

#### 11.3.2. Derişim Birimleri

11.3.2.1. Çözünen madde miktarı ile farklı derişim birimlerini ilişkilendirir.

a. Derişim birimleri olarak molarite ve molalite tanıtılır.

b. Normalite ve formalite tanımlarına girilmez.

11.3.2.2. Farklı derişimlerde çözeltiler hazırlar.

*Derişimle ilgili hesaplamalar yapılarak hesaplamalarda molarite ve molalite yanında kütlece yüzde, hacimce yüzde, mol kesri ve ppm kavramları da kullanılır.*

#### 11.3.3. Koligatif Özellikler

11.3.3.1. Çözeltilerin koligatif özellikleri ile derişimleri arasında ilişki kurar.

a. Koligatif özelliklerden buhar basıncı alçalması, donma noktası alçalması (kriyoskopi), kaynama noktası yükselmesi (ebülyoskopi) ve osmotik basınç üzerinde durulur.

b. Osmotik basınç ile ilgili hesaplamalara girilmez.

c. Ters osmoz yöntemiyle su arıtımı hakkında kısaca bilgi verilir.

ç. Saf suyun ve farklı derişimlerdeki sulu çözeltilerin kaynama noktası tayini deneyleri yaptırılır.

#### 11.3.4. Çözünürlük

11.3.4.1. Çözeltileri çözünürlük kavramı temelinde sınıflandırır.

- a. Seyreltik, derişik, doygun, aşırı doygun ve doymamış çözeltileri kavramları üzerinde durulur.
- b. Çözünürlükler g/100 g su birimi cinsinden verilir.
- c. Çözünürlükle ilgili hesaplamalar yapılır.

#### 11.3.5. Çözünürlüğe Etki Eden Faktörler

11.3.5.1. Çözünürlüğün sıcaklık ve basınçla ilişkisini açıklar.

- a. Farklı tuzların sıcaklığa bağlı çözünürlük eğrilerinin yorumlanması sağlanır.
- b. Tuzların farklı sıcaklıklardaki çözünürlüklerinden faydalanılarak deriştirme ve kristallendirme ile ilgili hesaplamalar yapılır.
- c. Gazların çözünürlüklerinin basınç ve sıcaklıkla değişimi üzerinde durulur; çözünürlük eğrilerinin yorumlanması sağlanır.
- ç. Öğrencilerin çözünürlüğün sıcaklık ve basınçla ilişkisini elektronik tablolama programı kullanarak kurgulamaları, değerleri değiştirerek gerçekleşen değişiklikleri gözlemlemeleri ve yorumlamaları sağlanır.

### 11.4. KİMYASAL TEPKİMELERDE ENERJİ

**Anahtar kavramlar:** bağ enerjisi, ekzotermik tepkime, endotermik tepkime, entalpi, Hess Yasası, standart oluşum entalpisi, tepkime entalpisi

#### 11.4.1. Tepkimelerde Isı Değişimi

11.4.1.1. Tepkimelerde meydana gelen enerji değişimlerini açıklar.

- a. Tepkimelerin ekzotermik ve endotermik olması ısı alışverişiyle ilişkilendirilir.
- b. Ekzotermik ve endotermik tepkimelerin açıklanmasında bilişim teknolojilerinden (animasyon, simülasyon, video vb.) yararlanılır.

#### 11.4.2. Oluşum Entalpisi

11.4.2.1. Standart oluşum entalpileri üzerinden tepkime entalpilerini hesaplar.

- a. Standart oluşum entalpileri tanımlanır.
- b. Tepkime entalpisi potansiyel enerji-tepkime koordinatı grafiği üzerinden açıklanır.
- c. Öğrencilerin tepkime entalpilerine ilişkin elektronik tablolama programı kullanarak grafik oluşturmaları, değerleri değiştirerek gerçekleşen değişimleri gözlemlemeleri ve yorumlamaları sağlanır.

#### 11.4.3. Bağ Enerjileri

11.4.3.1. Bağ enerjileri ile tepkime entalpisi arasındaki ilişkiyi açıklar.

Oluşan ve kırılan bağ enerjileri üzerinden tepkime entalpisi hesaplamaları yapılır.

#### 11.4.4. Tepkime Isılarının Toplanabilirliği

11.4.4.1. Hess Yasasını açıklar.

*Hess Yasası ile ilgili hesaplamalar yapılır.*

#### 11.5. KİMYASAL TEPKİMELERDE HIZ

**Anahtar kavramlar:** aktivasyon enerjisi, hız sabiti, inhibitör, katalizör, ortalama tepkime hızı

##### 11.5.1. Tepkime Hızları

11.5.1.1. Kimyasal tepkimeler ile tanecik çarpışmaları arasındaki ilişkiyi açıklar.

11.5.1.2. Kimyasal tepkimelerin hızlarını açıklar.

- Madde miktarı (derişim, mol, kütle, gaz maddeler için normal şartlarda hacim) ile tepkime hızı ilişkilendirilir.*
- Ortalama tepkime hızı kavramı açıklanır.*
- Homojen ve heterojen faz tepkimelerine örnekler verilir.*

##### 11.5.2. Tepkime Hızını Etkileyen Faktörler

11.5.2.1. Tepkime hızına etki eden faktörleri açıklar.

- Tek basamaklı tepkimelerde, her iki yöndeki tepkime hızının derişime bağlı ifadeleri verilir.*
- Çok basamaklı tepkimeler için hız belirleyici basamağın üzerinde durulur.*
- Madde cinsi, derişim, sıcaklık, katalizör (enzimlere girilmez) ve temas yüzeyinin tepkime hızına etkisi üzerinde durulur. Arrhenius bağıntısına girilmez.*
- Oktay Sinanoğlu'nun kısa biyografisini ve tepkime mekanizmaları üzerine yaptığı çalışmaları tanıtan okuma parçasına yer verilir.*

#### 11.6. KİMYASAL TEPKİMELERDE DENGİ

**Anahtar kavramlar:** asit-baz çifti, asitlik/bazlık sabiti, Brönsted-Lowry asidi/bazı, çökelme tepkimesi, çözünürlük çarpımı, denge sabiti, eşdeğerlik noktası, indikatör, kimyasal denge, kuvvetli asit/baz, Le Chatelier İlkesi, oto-iyonizasyon, pH/pOH, tampon çözelti, titrasyon, zayıf asit/baz

##### 11.6.1. Kimyasal Denge

11.6.1.1. Fiziksel ve kimyasal değişimlerde dengeyi açıklar.

- Maksimum düzensizlik ve minimum enerji eğilimleri üzerinden denge açıklanır.*
- İleri ve geri tepkime hızları üzerinden denge açıklanır.*
- Tersinir reaksiyonlar için derişim ve basınç cinsinden denge ifadeleri türetilerek hesaplamalar yapılır.*
- Farklı denge sabitleri arasındaki ilişki incelenir.*

##### 11.6.2. Dengeyi Etkileyen Faktörler

11.6.2.1. Dengeyi etkileyen faktörleri açıklar.

- a. Sıcaklığın, derişimin, hacmin, kısmi basınçların ve toplam basıncın dengeye etkisi denge ifadesi üzerinden açıklanır.
- b. Le Chatelier İlkesi örnekler üzerinden irdelenir.
- c. Katalizör-denge ilişkisi vurgulanır.

### 11.6.3. Sulu Çözelti Dengeleri

- 11.6.3.1. pH ve pOH kavramlarını suyun oto-iyonizasyonu üzerinden açıklar.
- 11.6.3.2. Brönsted-Lowry asitlerini/bazlarını karşılaştırır.
- 11.6.3.3. Katyonların asitliğini ve anyonların bazlığını su ile etkileşimleri temelinde açıklar.
  - a. Kuvvetli/zayıf asitler ve bazlar tanıtılır; konjuge asit-baz çiftlerine örnekler verilir.
  - b. Asit gibi davranan katyonların ve baz gibi davranan anyonların su ile etkileşimleri üzerinde durulur.
- 11.6.3.4. Asitlik/bazlık gücü ile ayrışma denge sabitleri arasında ilişki kurar.

*Asitlerin/bazların iyonlaşma oranlarının denge sabitleriyle ilişkilendirilmesi sağlanır.*
- 11.6.3.5. Kuvvetli ve zayıf monoprotik asit/baz çözeltilerinin pH değerlerini hesaplar.
  - a. Çok derişik ve çok seyreltik asit/baz çözeltilerinin pH değerlerine girilmez.
  - b. Zayıf asitler/bazlar için  $[H^+] = (K_a \cdot C_a)^{1/2}$  ve  $[OH^-] = (K_b \cdot C_b)^{1/2}$  eşitlikleri esas alınır.
  - c. Poliprotik asitlere girilmez.
- 11.6.3.6. Tampon çözeltilerin özellikleri ile günlük kullanım alanlarını ilişkilendirir.
  - a. Tampon çözeltilerin pH değerlerinin seyrelme ve asit/baz ilavesi ile fazla değişmemesi ortamdaki dengeler üzerinden açıklanır. Henderson formülü ve tampon kapasitesine girilmez.
  - b. Tampon çözeltilerin canlı organizmalar açısından önemine değinilir.
- 11.6.3.7. Tuz çözeltilerinin asitlik/bazlık özelliklerini açıklar.
  - a. Asidik, bazik ve nötr tuz kavramları açıklanır.
  - b. Anyonu zayıf baz olan tuzlara örnekler verilir.
  - c. Katyonu  $NH_4^+$  veya anyonu  $HSO_4^-$  olan tuzların asitliği üzerinde durulur.
  - ç. Hidroliz hesaplamalarına girilmez.
- 11.6.3.8. Kuvvetli asit/baz derişimlerini titrasyon yöntemiyle belirler.
  - a. Titrasyon deneyi yaptırılıp sonuçların grafik üzerinden gösterilerek yorumlanması sağlanır.
  - b. Titrasyonla ilgili hesaplama örnekleri verilir.
  - c. Öğrencilerin titrasyon yöntemine yönelik hesaplamaları elektronik tablola programı yardımıyla kurgulamaları, değerleri değıştirerek gerçekleşen değışiklikleri gözlemlemeleri ve yorumlamaları sağlanır.
- 11.6.3.9. Sulu ortamlarda çözünme-çökelme dengelerini açıklar.

- a. Çözünme-çökelme denge örneklerine yer verilir; çözünürlük çarpımı ( $K_{çç}$ ) ve çözünürlük ( $s$ ) kavramları ilişkilendirilir.
- b. Tuzların çözünürlüğüne etki eden faktörlerden, sıcaklık ve ortak iyon etkisi üzerinde durulur.
- c. Ortak iyon etkisi hesaplamaları yapılır.

## 12. SINIF ÜNİTE, KONU, KAZANIM VE AÇIKLAMALARI

### 12.1. KİMYA VE ELEKTRİK

**Anahtar kavramlar:** anot, elektrik yükü, elektrolit, elektrolitik hücre, elektroliz, elektrot, Faraday sabiti, galvanik hücre, indirgenme, katodik koruma, katot, korozyon, metal kaplamacılık, metallerin aktiflik sırası, redoks, standart elektrot potansiyeli, tuz köprüsü, yarı hücre, yükseltgenme

#### 12.1.1. İndirgenme-Yükseltgenme Tepkimelerinde Elektrik Akımı

12.1.1.1. Redoks tepkimelerini tanır.

- a. Yükseltgenme ve indirgenme kavramları üzerinde durulur.
- b. Redoks tepkimeleri denkleştirilerek yaygın yükseltgenler ( $O_2$ ,  $KMnO_4$ ,  $H_2SO_4$ ,  $HNO_3$ ,  $H_2O_2$ ) ve indirgenler ( $H_2$ ,  $SO_2$ ) tanıtılır.
- c. İyonik redoks tepkimelerinin denkleştirilmesine girilmez.

12.1.1.2. Redoks tepkimeleriyle elektrik enerjisi arasındaki ilişkiyi açıklar.

- a. İndirgen-yükseltgen arasındaki elektron alışverişinin doğrudan temas dışında bir yolla mümkün olup olmayacağını üzerinde durulur.
- b. Elektrik enerjisi ile redoks tepkimesinin istemlilik/istemlilik durumu ilişkilendirilir.

#### 12.1.2. Elektrotlar ve Elektrokimyasal Hücreler

12.1.2.1. Elektrot ve elektrokimyasal hücre kavramlarını açıklar.

- a. Katot ve anot kavramları, indirgenme-yükseltgenme ile ilişkilendirilerek ele alınır.
- b. Elektrot, yarı-hücre ve hücre kavramları üzerinde durulur.
- c. İnert elektrotların hangi durumlarda gerekli olduğu belirtilir.
- ç. Pillerde tuz köprüsünün işlevi açıklanır.
- d.  $Zn/Cu$  elektrokimyasal pili deneyi yaptırılır; bilişim teknolojilerinden (animasyon, simülasyon, video vb.) yararlanılarak da açıklanır.

#### 12.1.3. Elektrot Potansiyelleri

12.1.3.1. Redoks tepkimelerinin istemliliğini standart elektrot potansiyellerini kullanarak açıklar.

- a. Standart yarı hücre indirgenme potansiyelleri, standart hidrojen yarı hücresi ile ilişkilendirilir.
- b. Metallerin aktiflik sırası üzerinde durulur.

c. İki ayrı yarı hücre arasındaki istemli redoks tepkimesinin, standart indirgenme potansiyelleri ile ilişkilendirilmesi sağlanır.

ç. Standart olmayan koşullarda elektrot potansiyellerinin hesaplanmasına yönelik çalışmalara yer verilir.

#### 12.1.4. Kimyasallardan Elektrik Üretimi

12.1.4.1. Standart koşullarda galvanik pillerin voltajını ve kullanım ömrünü örnekler vererek açıklar.

12.1.4.2. Lityum iyon pillerinin önemini kullanım alanlarıyla ilişkilendirerek açıklar.

Öğrencilerin lityum iyon pilleri ve güncel kullanım alanlarını açıklayan bir poster hazırlamaları ve sınıfta sunmaları sağlanır.

#### 12.1.5. Elektroliz

12.1.5.1. Elektroliz olayını elektrik akımı, zaman ve değişime uğrayan madde kütlesi açısından açıklar.

a. 1 mol elektronun toplam yükü üzerinden elektrik yükü-kütle ilişkisi kurulması sağlanır.

b. Yük birimi Coulomb (C) tanımlanır.

c. Faraday bağıntısı açıklanarak bu bağıntının kullanıldığı hesaplamalar yapılır.

ç. Öğrencilerin Faraday bağıntısını elektronik tablolama programı kullanarak kurgulamaları, değerleri değiştirerek gerçekleşen değişiklikleri gözlemlmeleri ve yorumlamaları sağlanır.

d. Kaplama deneyi yaptırılır.

12.1.5.2. Kimyasal maddelerin elektroliz yöntemiyle elde ediliş sürecini açıklar.

Suyun elektrolizi ile hidrojen ve oksijen eldesi deneyi yaptırılır.

#### 12.1.6. Korozyon

12.1.6.1. Korozyon önleme yöntemlerinin elektrokimyasal temellerini açıklar.

a. Korozyon kavramı açıklanır.

b. Korozyondan koruma süreci metallerin aktiflik sırası ile ilişkilendirilir; kurban elektrot kavramı üzerinde durulur.

c. Kurban elektrotun kullanım alanlarına örnekler verilir.

### 12.2. KARBON KİMYASINA GİRİŞ

**Anahtar kavramlar:** anorganik bileşik, basit formül, elmas, grafit, hibritleşme, molekül formülü, molekül geometrisi, organik bileşik, yapı formülü,  $\pi$  (pi) bağı,  $\sigma$  (sigma) bağı

#### 12.2.1. Anorganik ve Organik Bileşikler

12.2.1.1. Anorganik ve organik bileşikleri ayırt eder.

a. Organik bileşik kavramının tarihsel gelişimi açıklanır.

b. Anorganik ve organik bileşiklerin özellikleri vurgulanır.

#### 12.2.2. Basit Formül ve Molekül Formülü

12.2.2.1. Organik bileşiklerin basit ve molekül formüllerinin bulunması ile ilgili hesaplamalar yapar.

### 12.2.3. Doğada Karbon

12.2.3.1. Karbon allotroplarının özelliklerini yapılarıyla ilişkilendirir.

*a. Karbon elementinin çok sayıda bileşik oluşturma özelliği ile bağ yapma özelliği arasında ilişki kurulur.*

*b. Elmas ve grafitin incelenmesi sağlanarak fulleren, nanotüp ve grafenin yapıları ve önemleri üzerinde durulur.*

### 12.2.4. Lewis Formülleri

12.2.4.1. Kovalent bağlı kimyasal türlerin Lewis formüllerini yazar.

*Oktetin aşıldığı moleküller kapsam dışıdır.*

### 12.2.5. Hibritleşme-Molekül Geometrileri

12.2.5.1. Tek, çift ve üçlü bağların oluşumunu hibrit ve atom orbitalleri temelinde açıklar.



T.C.  
MİLLÎ EĞİTİM BAKANLIĞI

ORTAÖĞRETİM  
**BİYOLOJİ DERSİ**  
(9, 10, 11 VE 12. SINIFLAR)  
**ÖĞRETİM PROGRAMI**

## 3.2. SINIF DÜZEYLERİNE GÖRE ÜNİTE, KONU, KAZANIM VE AÇIKLAMALARI

## 9. SINIF ÜNİTE, KONU, KAZANIM VE AÇIKLAMALARI

## 9.1. Yaşam Bilimi Biyoloji

## 9.1.1. Biyoloji ve Canlıların Ortak Özellikleri

## Anahtar Kavramlar

beslenme, biyoloji, boşaltım, büyüme, canlılık, gelişme, hareket, homeostazi, hücre, metabolizma, organizasyon, solunum, uyarılara tepki, uyum, üreme

## 9.1.1.1 Canlıların ortak özelliklerini irdeler.

- a. Canlı kavramı üzerinden biyolojinin günümüzdeki anlamı ile nasıl kullanıldığı kısaca belirtilir.
- b. Canlıların; hücresel yapı, beslenme, solunum, boşaltım, hareket, uyarılara tepki, metabolizma, homeostazi, uyum, organizasyon, üreme, büyüme ve gelişme özellikleri vurgulanır.

## 9.1.2. Canlıların Yapısında Bulunan Temel Bileşikler

## Anahtar Kavramlar

asit, ATP, baz, DNA, enzim, hormon, inorganik, karbonhidrat, mineral, organik, protein, RNA, su, tuz, vitamin, lipid

## 9.1.2.1. Canlıların yapısını oluşturan organik ve inorganik bileşiklerini açıklar.

- a. Su, mineraller, asitler, bazlar ve tuzların canlılar için önemi belirtilir.
- b. Kalsiyum, potasyum, demir, iyot, flor, magnezyum, sodyum, fosfor, klor, kükürt, çinko minerallerinin canlılar için önemi vurgulanır.
- c. Karbonhidratların, lipidlerin, proteinlerin, nükleik asitlerin, enzimlerin yapısı, görevi ve canlılar için önemi belirtilir.
- ç. DNA'nın tüm canlı türlerinde bulunduğu ve aynı nükleotitleri içerdiği vurgulanır.
- d. ATP'nin ve hormonların kimyasal formüllerine yer verilmeden canlılar için önemi sorgulanır.
- e. Vitaminlerin genel özellikleri verilir. A, D, E, K, B ve C vitaminlerinin görevleri ve canlılar için önemi belirtilir. B grubu vitaminlerinin çeşitlerine girilmez.
- f. Öğrencilerin besinlerdeki karbonhidrat, lipid ve proteinin varlığını tespit edebilecekleri deneyler yapmaları sağlanır.
- g. Enzim aktivitesine etki eden faktörlerle ilgili deneyler yapılması sağlanır.

## 9.1.2.2. Lipit, karbonhidrat, protein, vitamin, su ve minerallerin sağlıklı beslenme ile ilişkisini kurar.

- a. İnsülin direnci, diyabet ve obeziteye sağlıklı beslenme bağlamında değinilir.
- b. Öğrencilerin kendi yaş grubu için bir haftalık sağlıklı beslenme programı hazırlamaları sağlanır.

## 9.2. Hücre

### 9.2.1. Hücre

#### Anahtar Kavramlar

aktif taşıma, difüzyon, ekzositoz, endositoz, organel, osmoz, ökaryot, pasif taşıma, prokaryot

#### 9.2.1.1. Hücre teorisine ilişkin çalışmaları açıklar.

a. Hücreye ilişkin bilgilere tarihsel süreç içerisinde katkı sağlayan bilim insanlarına (Robert Hooke, Antonie van Leeuwenhoek, Matthias Schleiden, Theodor Schwann ve Rudolf Virchow) örnekler verilir. Ancak bu isimlerin ezberlenmesi ve kronolojik sırasının bilinmesi beklenmez.

b. Mikroskop çeşitleri ve ileri görüntüleme teknolojilerinin kullanmasının hücre teorisine katkıları araştırılır.

#### 9.2.1.2. Hücresel yapıları ve görevlerini açıklar.

a. Prokaryot hücrelerin kısımları gösterilir.

b. Ökaryot hücrelerin yapısı ve bu yapıyı oluşturan kısımlar gösterilir.

c. Organellerin hücrede aldıkları görevler bakımından incelenmesi sağlanır.

ç. Hücre örneklerinin mikroskop ile incelenmesi sağlanır.

d. Hücre içi iş birliği ve organizasyona dikkat çekilerek herhangi bir organelde oluşan problemin hücreye olası etkilerinin tartışılması sağlanır.

e. Farklı hücre örnekleri karşılaştırılırken öncelikle mikroskop, görsel öğeler (fotoğraflar, resimler, çizimler, karikatürler vb.), grafik düzenleyiciler (kavram haritaları, zihin haritaları, şemalar vb.), e-öğrenme nesnesi ve uygulamalarından (animasyon, video, simülasyon, infografik, artırılmış ve sanal gerçeklik uygulamaları vb.) yararlanır.

#### 9.2.1.3. Hücre zarından madde geçişine ilişkin kontrollü bir deney yapar.

a. Hücre zarından madde geçişine ilişkin deney öncesi bilimsel yöntem basamakları bir örnekle açıklanır.

b. Biyoloji laboratuvarında kullanılan temel araç gereçler tanıtılarak laboratuvar güvenliği vurgulanır.

c. Hücre zarından madde geçişini etkileyen faktörlerden (yüzey alanı, konsantrasyon farkı, sıcaklık) biri hakkında kontrollü deney yaptırılır.

### 9.3. Canlılar Dünyası

#### 9.3.1. Canlıların Çeşitliliği ve Sınıflandırılması

##### Anahtar Kavramlar

ikili adlandırma, sınıflandırma, tür

##### 9.3.1.1. Canlıların çeşitliliğinin anlaşılmasında sınıflandırmanın önemini açıklar.

- Canlıların sınıflandırılmasında bilim insanlarının kullandığı farklı ölçüt ve yaklaşımlar tartışılır.
- Canlı çeşitliliğindeki değişimler nesli tükenmiş canlılar örneği üzerinden tartışılır.

##### 9.3.1.2. Canlıların sınıflandırılmasında kullanılan kategorileri ve bu kategoriler arasındaki hiyerarşiyi örneklerle açıklar.

- Canlıların sınıflandırılmasında sadece tür, cins, aile, takım, sınıf, şube ve âlem kategorilerinin genel özelliklerine değinilir.
- Carolus Linnaeus'un sınıflandırmayla ilgili çalışmalarına değinilir.
- Hiyerarşik kategoriler dikkate alınarak çevreden seçilecek canlı türleriyle ilgili ikili adlandırma örnekleri verilir.
- Öğrencilerin canlılar dünyası ile ilgili çektiği/edindiği fotoğraflardan video veya bir ürün oluşturmaları sağlanır.

#### 9.3.2. Canlı Âlemleri ve Özellikleri

##### Anahtar Kavramlar

arkeler, bakteriler, bitkiler, hayvanlar, mantarlar, protistler, virüsler

##### 9.3.2.1. Canlıların sınıflandırılmasında kullanılan âlemleri ve bu âlemlerin genel özelliklerini açıklar.

- Bakteriler, arkeler, protistler, bitkiler, mantarlar, hayvanlar âlemlerinin genel özellikleri açıklanarak örnekler verilir. Hayvanlar âleminin dışında diğer âlemlerin sınıflandırmasına girilmez.
- Hayvanlar âleminin; omurgasız hayvanlar (süngerler, sölentereler, solucanlar, yumuşakçalar, eklembacaklılar, derisidikenliler) ve omurgalı hayvanlar (balıklar, iki yaşamlılar, sürüngenler, kuşlar, memeliler) şubelerinin, sınıflarına ait genel özellikler belirtilerek örnekler verilir, yapı ve sistematiğine girilmez.
- Canlıların sınıflandırması bağlamında, bilimsel bilginin sınındığı, düzeltildiği veya yenilendiği belirtilir.

##### 9.3.2.2. Canlıların biyolojik süreçlere, ekonomiye ve teknolojiye katkılarını örneklerle açıklar.

Canlılardan esinlenilerek geliştirilen teknolojilere örnekler verilir.

##### 9.3.2.3. Virüslerin genel özelliklerini açıklar.

- Virüslerin biyolojik sınıflandırma kategorileri içine alınmamasının nedenleri üzerinde durulur.
- Virüslerin insan sağlığı üzerine etkilerinin kuduz, hepatit, grip, uçuk ve AIDS hastalıkları üzerinden tartışılması sağlanır. Virütik hastalıklara karşı alınacak önlemler vurgulanır.
- Virüslerin genetik mühendisliği alanında yapılan çalışmalar için yeni imkânlar sunduğu vurgulanır.

## 10. SINIF ÜNİTE, KONU, KAZANIM VE AÇIKLAMALARI

## 10.1. Hücre Bölünmeleri

## 10.1.1. Mitoz ve Eşeyli Üreme

## Anahtar Kavramlar

hücre bölünmesi, eşeyli üreme, interfaz, kanser, mitoz

## 10.1.1.1. Canlılarda hücre bölünmesinin gerekliliğini açıklar.

a. Hücre bölünmesinin canlılarda üreme, büyüme ve gelişme ile ilişkilendirilerek açıklanması sağlanır.

b. Bölünmenin hücrel gerekçeleri üzerinde durulur.

## 10.1.1.2. Mitozu açıklar.

a. İnterfaz temel düzeyde işlenir.

b. Mitozun evreleri temel düzeyde işlenir. Evreler açıklanırken mikroskop, görsel öğeler (fotoğraflar, resimler, çizimler, karikatürler vb.) ve grafik düzenleyiciler (kavram haritaları, zihin haritaları, şemalar vb.), e-öğrenme nesnesi ve uygulamalarından (animasyon, video, simülasyon, infografik, artırılmış ve sanal gerçeklik uygulamaları vb.) faydalanılır.

c. Hücre bölünmesinin kontrolü ve bunun canlılar için önemi üzerinde durulur. Hücre bölünmesini kontrol eden moleküllerin isimleri verilmez.

ç. Hücre bölünmesinin kanserle ilişkisi kurulur.

d. Öğrencilerin mitozu açıklayan bir ürün veya elektronik sunu (animasyon, video vb.) hazırlamaları ve bu sunuyu paylaşmaları sağlanır.

## 10.1.1.3. Eşeyli üremeyi örneklerle açıklar.

a. Eşeyli üreme bağlamında bölünerek üreme, tomurcuklanma, sporla üreme, rejenerasyon partenogenez ve bitkilerde vejetatif üreme örnekleri verilir. Sporla üremede sadece örnek verilir, döl almasına girilmez.

b. Eşeyli üreme tekniklerinin bahçecilik ve tarım sektörlerindeki uygulamaları (çelikle ve soğanla üreme şekilleri) örneklendirilir.

## 10.1.2. Mayoz ve Eşeyli Üreme

## Anahtar Kavramlar

diploit, döllenme, eşeyli üreme, haploit, crossing over, mayoz, sinapsis, tetrad

## 10.1.2.1. Mayoza açıklar.

a. Mayoza evreleri temel düzeyde işlenir. Evreler açıklanırken mikroskop, görsel öğeler, grafik düzenleyiciler, e-öğrenme nesnesi ve uygulamalarından faydalanılır.

b. Öğrencilerin mayoza açıklayan bir elektronik sunu (animasyon, video vb.) hazırlamaları ve bu sunuyu paylaşmaları sağlanır.

**10.1.2.2. Eşeyli üremeyi örneklerle açıkla.**

- a. Dış döllenme ve iç döllenme konusu verilmez.
- b. Eşeyli üremenin temelini mayoz ve döllenme olduğu açıklanır.

**10.2. Kalıtımın Genel İlkeleri****10.2.1. Kalıtım ve Biyolojik Çeşitlilik****Anahtar Kavramlar**

alel, biyolojik çeşitlilik, dihibrit, dominant, eş baskınlık, eşeye bağlı kalıtım, fenotip, gen, genotip, gonozom, hemofili, heterozigot, homozigot, monohibrit, mutasyon, otozom, Punnett karesi, rekombinasyon, renk körlüğü, resesif, soyağacı, varyasyon

**10.2.1.1. Kalıtımın genel esaslarını açıkla.**

- a. Mendel ilkeleri örneklerle açıklanır.
- b. Monohibrit, dihibrit ve kontrol çaprazlamaları, eş baskınlık, çok alellilik (Kan gruplarıyla ilişkilendirilir.) örnekler üzerinden işlenir. Eksik baskınlık ve pleiotropizme girilmez.
- c. Eşeye bağlı kalıtım; hemofili ve kısmi renk körlüğü hastalıkları bağlamında ele alınır. Eşeye bağlı kalıtımın Y kromozomunda da görüldüğü belirtilir.
- ç. Soyağacı örneklerle açıklanır.
- d. Kalıtsal hastalıkların ortaya çıkma olasılığının akraba evlilikleri sonucunda arttığı vurgusu yapılır.

**10.2.1.2. Genetik varyasyonların biyolojik çeşitliliği açıklamadaki rolünü sorgula.**

- a. Varyasyonların kaynaklarının (mutasyon, kromozomların bağımsız dağılımı ve crossing over) tartışılması sağlanır. Mutasyon çeşitlerine girilmez.
- b. Biyolojik çeşitliliğin canlıların genotiplerindeki farklılıklardan kaynaklandığı açıklanır.

**10.3. Ekosistem Ekolojisi ve Güncel Çevre Sorunları****10.3.1. Ekosistem Ekolojisi****Anahtar Kavramlar**

ayrıştırıcı, besin ağı, besin piramidi, besin zinciri, biyolojik birikim, ekosistem, enerji piramidi, heterotrof, holozoik, madde döngüsü, ototrof

**10.3.1.1. Ekosistemin canlı ve cansız bileşenleri arasındaki ilişkiyi açıkla.**

- a. Popülasyon, komünite ve ekosistem arasındaki ilişki örneklerle açıklanır.
- b. Ekosistemde oluşabilecek herhangi bir değişikliğin sistemdeki olası sonuçları üzerinde durulur.
- c. Öğrencilerin kendi seçecekleri bir ekosistemi tanıtan bir sunu hazırlamaları sağlanır.

**10.3.1.2. Canlılardaki beslenme şekillerini örneklerle açıkla.**

Simbiyotik yaşama girilmez.

**10.3.1.3. Ekosistemde madde ve enerji akışını analiz eder.**

- a. Madde ve enerji akışında üretici, tüketici ve ayrıştırıcıların rolünün incelenmesi sağlanır.
- b. Ekosistemlerde madde ve enerji akışı; besin zinciri, besin ağı ve besin piramidi ile ilişkilendirilerek örneklendirilir.
- c. Biyolojik birikimin insan sağlığı ve diğer canlılar üzerine olumsuz etkilerinin araştırılması ve tartışılması sağlanır.
- ç. Öğrencilerin canlılar arasındaki beslenme ilişkilerini gösteren bir besin ağı kurgulaması sağlanır.

**10.3.1.4. Madde döngüleri ve hayatın sürdürülebilirliği arasında ilişki kurar.**

- a. Azot, karbon ve su döngüleri hatırlatılır.
- b. Azot döngüsünde yer alan mikroorganizmaların tür isimleri verilmez.

**10.3.2. Güncel Çevre Sorunları ve İnsan****Anahtar Kavramlar**

çevre sorunu, ekolojik ayak izi, karbon ayak izi, su ayak izi,

**10.3.2.1. Güncel çevre sorunlarının sebeplerini ve olası sonuçlarını değerlendirir.**

- a. Güncel çevre sorunları (biyolojik çeşitliliğin azalması, hava kirliliği, su kirliliği, toprak kirliliği, radyoaktif kirlilik, ses kirliliği, asit yağmurları, küresel iklim değişikliği, erozyon, doğal hayat alanlarının tahribi ve orman yangınları) özetlenerek bu sorunların canlılar üzerindeki olumsuz etkileri belirtilir.
- b. Çevre sorunları nedeniyle ortaya çıkan hastalıklara vurgu yapılır.

**10.3.2.2. Birey olarak çevre sorunlarının ortaya çıkmasındaki rolünü sorgular.**

- a. Ekolojik ayak izi, su ayak izi ve karbon ayak izi ile ilgili uygulamalar yaptırılır.
- b. Ekolojik ayak izi, su ayak izi ve karbon ayak izini küçültmek için çözüm önerileri geliştirmesi sağlanır.

**10.3.2.3. Yerel ve küresel bağlamda çevre kirliliğinin önlenmesine yönelik çözüm önerilerinde bulunur.**

- a. Yerel ve küresel bağlamda çevre kirliliğinin önlenmesi için yapılan çalışmalara örnekler verilir.
- b. Yerel ve küresel boyutta çevreye zarar veren insan faaliyetlerinin tartışılması sağlanır.
- c. Çevre kirliliğinin önlenmesinde biyolojinin diğer disiplinler ile nasıl ilişkilendirildiğine örnekler verir.

**10.3.3. Doğal Kaynaklar ve Biyolojik Çeşitliliğin Korunması****Anahtar Kavramlar**

biyokaçakçılık, endemik tür, doğal kaynak, gen bankası, sürdürülebilirlik

**10.3.3.1. Doğal kaynakların sürdürülebilirliğinin önemini açıklar.**

*a. Doğal kaynakların sürdürülebilirliği için Türkiye genelindeki başarılı uygulamalar örneklendirilerek çevre farkındalığının önemi vurgulanır.*

*b. Gelecek nesillere yaşanabilir sağlıklı bir dünya emanet edebilmek için doğal kaynakların israf edilmemesi gerekliliği vurgulanır.*

**10.3.3.2. Biyolojik çeşitliliğin yaşam için önemini sorgular.**

*a. Türkiye'nin biyolojik çeşitlilik açısından zengin olmasını sağlayan faktörlerin tartışılması sağlanır.*

*b. Endemik türlerin ülkemizin biyolojik çeşitliliği açısından değeri ve önemi üzerinde durularak sağlık ve ekonomiye katkılarına ilişkin örneklerle yer verilir.*

*c. Biyolojik çeşitlilik ve endemik türlerin küresel ve millî bir miras olduğu vurgulanır.*

*ç. Tabiatla her canlının önemli işlevler gördüğü vurgulanarak biyolojik çeşitliliğe ve ekosistemin doğal işleyişine saygı göstermenin ve bunlara müdahaleden kaçınmanın önemi açıklanır.*

*d. Soyu tükenen türlerin biyolojik çeşitlilik açısından yeri doldurulamayacak bir kayıp olduğu vurgulanır.*

**10.3.3.3. Biyolojik çeşitliliğin korunmasına yönelik çözüm önerilerinde bulunur.**

*a. Türkiye'de nesli tükenme tehlikesi altında bulunan canlı türleri ile endemik türlerin korunmasına yönelik yapılan çalışmalar örneklendirilir.*

*b. Biyolojik çeşitliliğin korunması ve biyokaçakçılığın önlenmesine yönelik çözüm önerilerinin tartışılması sağlanır.*

*c. Gen bankalarının gerekliliği belirtilir.*

**11. SINIF ÜNİTE, KONU, KAZANIM VE AÇIKLAMALARI****11.1. İnsan Fizyolojisi****11.1.1. Denetleyici ve Düzeleyici Sistem, Duyu Organları****Anahtar Kavramlar**

diyabet, duyu organları, efektör, endokrin bez, geri bildirim, hormon, impuls, nöron, refleks, sinaps, teknoloji

**11.1.1.1. Sinir sisteminin yapı, görev ve işleyişini açıklar.**

- a. Sinir doku belirtilir. Yapılarına göre nöron çeşitlerine girilmez.
- b. İmpuls iletiminin elektriksel ve kimyasal olduğu vurgulanır.
- c. Sinir Sistemi merkezî ve çevresel sinir sistemi olarak verilir. Merkezî sinir sisteminin bölümlerinden beyin için; ön beyin (uç ve ara beyin), orta beyin ve arka beyin (pons, omurilik soğanı, beyincik) görevleri kısaca açıklanarak beyin alt yapı ve görevlerine girilmez. Omuriliğin görevleri ile refleks yayı açıklanır ve refleksin insan yaşamı için önemi vurgulanır.
- ç. Çevresel sinir sisteminde, somatik ve otonom sinir sisteminin genel özellikleri verilir. Sempatik ve parasempatik sinirler ayrımına girilmez.
- d. Merkezî ve çevresel sinir sisteminin yapısı işlenirken görsel ögeler (fotoğraflar, resimler, çizimler, karikatürler vb.) ve grafik düzenleyiciler (kavram haritaları, zihin haritaları, şemalar vb.), e-öğrenme nesnesi ve uygulamalarından (animasyon, video, simülasyon, infografik, artırılmış ve sanal gerçeklik uygulamaları vb.) yararlanılır.
- e. İbn Sina 'nın insan fizyolojisi ile ilgili yaptığı çalışmalarına ilişkin okuma metni verilir.

**11.1.1.2. Endokrin bezleri ve bu bezlerin salgıladıkları hormonları açıklar.**

- a. Endokrin bezleri ve bu bezlerin salgıladıkları hormonlar işlenirken görsel ögeler, grafik düzenleyiciler, e-öğrenme nesnesi ve uygulamalarından yararlanılır.
- b. Hormonların yapısına girilmez.
- c. Homeostasi örnekleri (vücut sıcaklığının, kandaki kalsiyum ve glikoz oranının düzenlenmesi) açıklanır.
- ç. Hormonların yaşam kalitesi üzerine etkilerinin örnek bir hastalık üzerinden tartışılması sağlanır.

**11.1.1.3. Sinir sistemi rahatsızlıklarına örnekler verir.**

- a. Multipl skleroz (MS), Parkinson, Alzheimer, epilepsi (sara), depresyon üzerinde durulur.
- b. Sinir sistemi rahatsızlıklarının tedavisiyle ilgili teknolojik gelişmelerin araştırılması sağlanır.
- c. Mahmut Gazi Yaşargil'in çalışmalarına değinilir.

**11.1.1.4. Sinir sisteminin sağlıklı yapısının korunması için yapılması gerekenlere ilişkin çıkarımlarda bulunur.**

**11.1.1.5. Duyu organlarının yapısını ve işleyişini açıklar.**

- a. Dokunma duyusu olan deri verilirken epitel ve temel bağ doku kısaca açıklanır.*
- b. Duyu organlarının yapısı şema üzerinde gösterilerek açıklanır.*
- c. Duyu organlarının yapısı işlenirken görsel öğeler, grafik düzenleyiciler, e-öğrenme nesnesi ve uygulamalarından yararlanır.*
- ç. Göz küresi bölümleri sert tabaka, damar tabaka, ağ tabaka olarak verilir, ayrıntılı yapılarına girilmez. Kulak bölümleri dış kulak, orta kulak ve iç kulak olarak verilip ayrıntılı yapılarına girilmez.*
- d. İbn Heysem'in göz ile ilgili çalışmaları vurgulanır.*

**11.1.1.6. Duyu organları rahatsızlıklarını açıklar.**

- a. Renk körlüğü, miyopi, hipermetropi, astigmatizm, işitme kaybı ve denge kaybı gibi rahatsızlıkların araştırılıp sunulması sağlanır.*
- b. Görme ve işitme engelli kişilerin karşılaştığı sorunlara dikkat çekmek ve çevresindeki bireyleri bilinçlendirmek amacıyla sosyal farkındalık etkinlikleri (proje, kamu spotu, broşür vb.) hazırlamaları sağlanır.*

**11.1.1.7. Duyu organlarının sağlıklı yapısının korunması için yapılması gerekenlere ilişkin çıkarımlarda bulunur.**

*Duyu organları rahatsızlıklarının tedavisiyle ilgili teknolojik gelişmelerin araştırılması sağlanır.*

**11.1.2. Destek ve Hareket Sistemi****Anahtar Kavramlar**

eklem, kas, kemik, kıkırdak, tendon

**11.1.2.1. Destek ve hareket sisteminin yapı, görev ve işleyişini açıklar.**

- a. Kemik, kıkırdak ve kas doku açıklanır.*
- b. Destek ve hareket sisteminin yapısı işlenirken görsel öğeler, grafik düzenleyiciler, e-öğrenme nesnesi ve uygulamalarından yararlanır.*
- c. Kemik ve kas çeşitleri açıklanır.*
- ç. Kıkırdak ve eklem çeşitleri ile vücutta bulunduğu yerlere örnekler verilir. Yapılarına girilmez.*

**11.1.2.2. Destek ve hareket sistemi rahatsızlıklarını açıklar.**

*Kırık, çıkık, burkulma, menisküs ve eklem rahatsızlıklarının araştırılması ve paylaşılması sağlanır.*

**11.1.2.3. Destek ve hareket sisteminin sağlıklı yapısının korunması için yapılması gerekenlere ilişkin çıkarımlarda bulunur.**

*Destek ve hareket sisteminin sağlığı açısından sporun, beslenmenin ve uygun duruşun önemi tartışılır.*

**11.1.3. Sindirim Sistemi****Anahtar Kavramlar**

emilim, sindirim

**11.1.3.1. Sindirim sisteminin yapı, görev ve işleyişini açıklar.**

a. Sindirim sisteminin yapısı işlenirken görsel öğeler, grafik düzenleyiciler, e-öğrenme nesnesi ve uygulamalarından yararlanılır.

b. Sindirime yardımcı yapı ve organların (karaciğer, pankreas ve tükürük bezleri) görevleri üzerinde durulur. Yapılarına girilmez.

**11.1.3.2. Sindirim sistemi rahatsızlıklarını açıklar.**

Reflü, gastrit, ülser, hemoroit , kabızlık, ishal örnekleri verilir.

**11.1.3.3. Sindirim sisteminin sağlıklı yapısının korunması için yapılması gerekenlere ilişkin çıkarımlarda bulunur.**

a. Fiziksel etkinliklerin sindirim sisteminin sağlığına olumlu etkisi belirtilir.

b. Tüketilen besinlerin temizliği, lif açısından zengin gıdalarla doğal beslenmenin önemi vurgulanır.

c. Asitli içecekler tüketilmesinin ve fast-food beslenmenin sindirim sistemi üzerindeki etkilerinin tartışılması sağlanır.

ç. Antibiyotik kullanımının bağırsak florasına etkileri ve bilinçsiz antibiyotik kullanımının zararları belirtilir.

**11.1.4. Dolaşım Sistemleri****Anahtar Kavramlar**

alyuvar, akyuvar, antijen, antikor, aşı, bağışıklık, damar, enfeksiyon, interferon, kalp, kan, kan bağışi, kan dolaşımı, kan grubu, lenf dolaşımı, nabız, ödem, tansiyon

**11.1.4.1. Kalp, kan ve damarların yapı, görev ve işleyişini açıklar.**

a. Kan doku açıklanır.

b. Dolaşım sistemi işlenirken görsel öğeler, grafik düzenleyiciler, e-öğrenme nesnesi ve uygulamalarından yararlanılır.

c. Kalbin çalışmasına etki eden faktörler (adrenalin, tiroksin, kafein, tein, asetilkolin, vagus siniri) üzerinde durulur.

ç. Alyuvar, akyuvar ve kan pulcukları üzerinde durulur. Akyuvar çeşitleri B ve T lenfositleri ile sınırlandırılır.

d. Kan grupları üzerinde durulur. Kan nakillerinde kendi grubundan kan alıp vermenin gerekliliği vurgulanır. Kan nakillerinde genel alıcı ve genel verici kavramları kullanılmaz.

- e. Öğrencilerin kan ve kemik iliği bağıışının önemi ile ilgili farkındalık oluşturmaya yönelik çalışma (broşür, kamu spotu, anket vb.) yapmaları sağlanır.
- f. Konunun işlenişı sırasında model ve analogilerden yararlanılır.
- g. İbn Nefs'in dolaşımla ilgili görüşleri vurgulanır.

**11.1.4.2. Lenf dolaşımlını açıklar.**

- a. Lenf dolaşımlı işlenirken görsel öğeler, grafik düzenleyiciler, e-öğrenme nesnesi ve uygulamalarından yararlanılır.
- b. Lenf dolaşımlı kan dolaşımlı ile ilişkilendirilerek ele alınır.
- c. Ödem oluşumu üzerinde durulur.
- ç. Lenf dolaşımlının bağıışıklık ile ilişkisi açıklanır.

**11.1.4.3. Dolaşıml sistemi rahatsızlıklarını açıklar.**

Kalp krizi, damar tıkanıklığı, yüksek tansiyon, varis, kangren, anemi ve lösemi hastalıkları üzerinde durulur.

**11.1.4.4. Dolaşıml sisteminin sağılıklı yapısının korunması için yapılması gerekenlere ilişkin çıkarımlarda bulunur.****11.1.4.5. Bağıışıklık çeşitlerini ve vücudun doğıal savunma mekanizmalarını açıklar.**

- a. Hastalık yapan organizmalar ve yabancı maddelere karşı deri, tükürük, mide öz suyu, mukus ve gözyaşımlının vücut savunmasındaki rolleri örneklendirilir.
- b. Enfeksiyon ve alerji gibi durumların bağıışıklık ile ilişkisi örnekler üzerinden açıklanır.
- c. İmmünoglobulinler verilmez.
- ç. Aşılanmanın önemi üzerinde durulur. Bazı aşılamların zaman içerisinde değıştirilmesinin nedenleri araştırılır.
- d. Hastalık yapan organizmaların genetik yapılarının hızlı değışimi nedeniyle insan sağılığına sürekli bir tehdit oluşturduğıu vurgulanır.

**11.1.5. Solunum Sistemi****Anahtar Kavramlar**

alveol, bronş, diyafram, gaz taşımlı, hemoglobin, solunum

**11.1.5.1. Solunum sisteminin yapı, görev ve işleyişini açıklar.**

- a. Solunum sisteminin yapısı işlenirken görsel öğeler, grafik düzenleyiciler, e-öğrenme nesnesi ve uygulamalarından yararlanılır.
- b. Soluk alıp verme mekanizmasışema üzerinde açıklanır.

**11.1.5.2. Alveollerden dokulara ve dokulardan alveollere gaz taşımlasını açıklar.****11.1.5.3. Solunum sistemi hastalıklarına örnekler verir.**

KOAH, astım, verem, akciğer ve gırtlak kanseri, zatürre hastalıkları belirtilir.

**11.1.5.4. Solunum sisteminin sağlıklı yapısının korunması için yapılması gerekenlere ilişkin çıkarımlarda bulunur.**

*Yaygın olarak görülen mesleki solunum sistemi hastalıklarından korunmak için iş sağlığı ve güvenliği konusunda alınabilecek önlemlerin araştırılması ve elde edilen bilgilerin paylaşılması sağlanır.*

#### 11.1.6. Üriner Sistem

##### Anahtar Kavramlar

böbrek, böbreğin yapısı, böbrek nakli, diyaliz, mesane, nefron, üreter, üretra

**11.1.6.1. Üriner sistemin yapı, görev ve işleyişini açıklar.**

*a. Üriner sistemin yapısı işlenirken görsel öğeler, grafik düzenleyiciler, e-öğrenme nesnesi ve uygulamalarından yararlanır.*

*b. Böbreğin alyuvar üretimine etkisi üzerinde durulur.*

*c. Böbrek diseksiyonu ile böbreğin yapısının incelenmesi sağlanır.*

**11.1.6.2. Homeostasinin sağlanmasında böbreklerin rolünü belirtir.**

**11.1.6.3. Üriner Sistem rahatsızlıklarına örnekler verir.**

*a. Böbrek taşı, böbrek yetmezliği, idrar yolu enfeksiyonu belirtilir.*

*b. Diyaliz kısaca açıklanarak, diyalize bağımlı hastaların yaşadıkları problemler ve böbrek bağışının önemi vurgulanır.*

**11.1.6.4. Üriner sistemin sağlıklı yapısının korunması için yapılması gerekenlere ilişkin çıkarımlarda bulunur.**

#### 11.1.7. Üreme Sistemi ve Embriyonik Gelişim

##### Anahtar Kavramlar

büyüme, embriyonik gelişim, gelişme, hamilelik, invitro fertilizasyon, menstrual döngü, ultrason, üreme

**11.1.7.1. Üreme sisteminin yapı, görev ve işleyişini açıklar.**

*a. Dişi ve erkek üreme sisteminin yapısı işlenirken görsel öğeler, grafik düzenleyiciler, e-öğrenme nesnesi ve uygulamalarından yararlanır.*

*b. Menstrual döngüyü düzenleyen hormonlarla ilgili grafiklere yer verilir.*

*c. In vitro fertilizasyon yöntemleri kısaca açıklanır.*

**11.1.7.2. Üreme sisteminin sağlıklı yapısının korunması için yapılması gerekenlere ilişkin çıkarımlarda bulunur.**

**11.1.7.3. İnsanda embriyonik gelişim sürecini açıklar.**

*a. Embriyonik tabakalardan meydana gelen organlar verilmez.*

*b. Hamilelikte bebeğin gelişimini olumsuz etkileyen faktörler (antibiyotik dahil erken hamilelik döneminde ilaç kullanımı, yoğun stres, folik asit yetersizliği, X ışınımına maruz kalma) belirtilir.*

*c. Hamileliğin izlenmesinin bebeğin ve annenin sağlığı açısından önemi vurgulanır.*

## 11.2. Komünite ve Popülasyon Ekolojisi

### 11.2.1. Komünite Ekolojisi

#### Anahtar Kavramlar

biyolojik çeşitlilik, ekosistem, komünite, rekabet, simbiyotik ilişki, süksesyon

#### 11.2.1.1. Komünitenin yapısına etki eden faktörleri açıklar.

*Komünitelerin içerdiği biyolojik çeşitliliğin karasal ekosistemlerde enlem, sucul ekosistemlerde ise suyun derinliği ve suyun kirliliği ile ilişkili olduğu vurgulanır.*

#### 11.2.1.2. Komünitede tür içi ve türler arasındaki rekabeti örneklerle açıklar.

*Komünitelerde av-avcı ilişkisi vurgulanır.*

#### 11.2.1.3. Komünitede türler arasında simbiyotik ilişkileri örneklerle açıklar.

*Parazitlik ve mutualizm insan sağlığı ile ilişkilendirilir (bit, pire, kene, tenya, bağırsak florası).*

#### 11.2.1.4. Komünitelerdeki süksesyonu örneklerle açıklar.

*Süksesyonun evrelerine girilmez.*

### 11.2.2. Popülasyon Ekolojisi

#### Anahtar Kavramlar

popülasyon dinamiği, taşıma kapasitesi, yaş piramidi

#### 11.2.2.1. Popülasyon dinamiğine etki eden faktörleri analiz eder.

*a. İnsan yaş piramitleri üzerinde durulur.*

*b. Popülasyon büyümesine ilişkin farklı büyüme eğrileri (S ve J) çizilir.*

*c. Dünyada ve ülkemizde nüfus değişiminin grafikler üzerinden analiz edilmesi ve olası sonuçlarının tartışılması sağlanır.*

**12. SINIF ÜNİTE, KONU, KAZANIM VE AÇIKLAMALARI****12.1. Genden Proteine****12.1.1. Nükleik Asitlerin Keşfi ve Önemi****Anahtar Kavramlar**

DNA ligaz, DNA polimeraz, gen, helikaz, kromozom, nükleik asit, nükleotit, DNA replikasyonu

**12.1.1.1. Nükleik asitlerin keşif sürecini özetler.**

*Rosalind Franklin, James Watson, Francis Crick çalışmaları kısaca açıklanır ancak bu isimlerin ezberlenmesi ve kronolojik sırasının bilinmesi beklenmez.*

**12.1.1.2. Nükleik asitlerin çeşitlerini ve görevlerini açıklar.****12.1.1.3. Hücredeki genetik materyalin organizasyonunda parça bütün ilişkisi kurar.**

*a. Nükleotitten DNA ve kromozoma genetik materyal organizasyonunun modellenmesi sağlanır.*

*b. Gen ve DNA ilişkisi üzerinde durulur.*

**12.1.1.4. DNA'nın kendini eşlemesini açıklar.**

*a. Helikaz, DNA polimeraz ve DNA ligaz dışındaki enzimler verilmez.*

*b. Aziz Sancar'ın biyoloji bilimine katkısı, vatanseverliği ve bir bilim insanının genel özellikleri bağlamında şahsına vurgu yapılan bir okuma parçası verilir.*

**12.1.2. Genetik Şifre ve Protein Sentezi****Anahtar Kavramlar**

antibiyotik, antikodon, biyoetik, biyogüvenlik, biyoteknoloji, DNA parmak izi, gen terapisi, genetik şifre, genetik danışmanlık, genetik mühendisliği, insülin, klonlama, kod, kodon, kök hücre, model organizma, RNA polimeraz, protein sentezi, transkripsiyon, translasyon, yapay doku/organ

**12.1.2.1. Protein sentezinin mekanizmasını açıklar.**

*a. Genetik şifre ve protein sentezi arasındaki ilişki üzerinde durulur.*

*b. Protein sentezi açıklanırken görsel öğeler, grafik düzenleyiciler, e-öğrenme nesnesi ve uygulamalarından yararlanılır.*

**12.1.2.2. Genetik mühendisliği ve biyoteknoloji kavramlarını açıklar.**

*Genetik mühendisliği ve biyoteknoloji arasındaki farkların tartışılması sağlanır.*

**12.1.2.3. Genetik mühendisliği ve biyoteknoloji uygulamalarını açıklar.**

*a. Gen teknolojileri, DNA parmak izi analizi, kök hücre teknolojilerinin ve bunların kullanım alanlarının araştırılması ve sonuçlarının paylaşılması sağlanır.*

*b. Model organizmaların özellikleri tartışılır.*

*c. Model organizmaların genetik ve biyoteknolojik araştırmalarda kullanılmasına ilişkin örnekler verilir.*

**12.1.2.4. Genetik mühendisliği ve biyoteknoloji uygulamalarının insan hayatına etkisini değerlendirir.**

- a. Aşı, antibiyotik, insülin, interferon üretimi, kanser tedavisi ve gen terapisi uygulamaları kısaca açıklanır.
- b. Klonlama çalışmalarının ve organizmaların genetiğinin değiştirilmesinin olası sonuçları belirtilir. Ian Wilmut'un klonlama ile ilgili çalışmasına değinilir.
- c. Biyogüvenlik ve biyoetik konularının tartışılması sağlanır.
- ç. Sosyo-ekonomik ve kültürel bağlamın, biyolojinin gelişimini etkilediği vurgulanır.

**12.2. Canlılarda Enerji Dönüşümleri**

**12.2.1. Canlılık ve Enerji**

**Anahtar Kavramlar**

ATP, enerji, enerji dönüşümü, fosforilasyon, fotosentez, hücresel solunum, kemosentez,

**12.2.1.1. Canlılığın devamı için enerjinin gerekliliğini açıklar.**

- a. ATP molekülünün yapısı açıklanır.
- b. Fosforilasyon çeşitleri kısaca belirtilir.

**12.2.2. Fotosentez**

**Anahtar Kavramlar**

fotosentez, fotoliz, ışık, klorofil, kloroplast

**12.2.2.1. Fotosentezin canlılar açısından önemini sorgular.**

Fotosentez sürecinin anlaşılmasına katkı sağlayan bilim insanlarına örnekler verilerek kısaca çalışmalarına değinilir.

**12.2.2.2. Fotosentez sürecini şema üzerinde açıklar.**

- a. Klorofil a ve klorofil b'nin yapısı verilmez.
- b. Suyun fotolizi belirtilir.
- c. Işığa bağımlı ve ışıktan bağımsız reaksiyonlar, ürün açısından karşılaştırılır. Reaksiyonların basamaklarına girilmez ve matematiksel hesaplamalara yer verilmez.
- ç. CAM ve C4 bitkileri verilmez.
- d. Fotosentez süreci görsel öğeler, grafik düzenleyiciler, e-öğrenme nesnesi ve uygulamalarından faydalanarak açıklanır.

**12.2.2.3. Fotosentez hızını etkileyen faktörleri değerlendirir.**

- a. Fotosentez hızını etkileyen faktörlerden ışık şiddeti, ışığın dalga boyu, sıcaklık, klorofil miktarı ve karbondioksit yoğunluğu verilir.
- b. Fotosentez hızını etkileyen faktörlerle ilgili kontrollü deney yaparken bilimsel yöntem basamakları kullanılır.
- c. Tarımsal ürün miktarını artırmada yapay ışıklandırma uygulamalarının araştırılması ve paylaşılması sağlanır.

**12.2.3. Kemosentez****Anahtar Kavramlar**

kemosentez, oksidasyon

**12.2.3.1 Kemosentez olayını açıklar.**

- a. Kemosentez yapan canlılara örnekler verilir.
- b. Kemosentezin madde döngüsüne katkıları ve endüstriyel alanlarda kullanımı özetlenir.

**12.2.4. Hücresel Solunum****Anahtar Kavramlar**

fermantasyon, glikoliz, mitokondri, oksijenli solunum, hücresel solunum, krebs döngüsü, oksijensiz solunum

**12.2.4.1. Hücresel solunumu açıklar.**

- a. Oksijenli solunum; glikoliz, krebs döngüsü ve ETS-oksidatif fosforilasyon olarak verilir.
- b. Tepkimelerdeki NADH, FADH<sub>2</sub>, ATP üretim ve tüketimi matematiksel hesaplamalara girilmeden verilir.
- c. Tüm canlılarda glikozun çeşitli tepkimeler zinciri ile pirüvik asite parçalandığı vurgulanır. Pirüvik asite kadar olan ara basamaklara ve ara ürünlere değinilmez.
- ç. Etil alkol-laktik asit fermentasyonu açıklanarak günlük hayattan örnekler verilir.
- d. Oksijensiz solunumda, elektronun oksijen dışında bir moleküle (sülfat, kükürt, nitrat, karbondioksit, demir) aktarıldığı belirtilir.
- e. Oksijenli solunumda fermentasyona göre enerji verimliliğinin daha fazla olmasının nedenleri üzerinde durulur.
- f. Hücresel solunum süreçleri görsel öğeler, grafik düzenleyiciler, e-öğrenme nesnesi ve uygulamalarından faydalanarak açıklanır.

**12.2.4.2. Oksijenli solunumda reaksiyona girenler ve reaksiyon sonunda açığa çıkan son ürünlere ilişkin deney yapar.**

**12.2.4.3. Fotosentez ve solunum ilişkisi ile ilgili çıkarımlarda bulunur.**

- a. *Fotosentez ve solunumun doğadaki madde ve enerji dengesinin sağlanmasındaki önemi vurgulanır.*
- b. *Fotosentez ve solunum olaylarının bir arada gözlemlenebileceği deney deney tasarlanması ve yapılması sağlanır.*
- c. *Fotosentez ve oksijenli solunumda enerji üretim mekanizması ile ilgili olarak kemiosmotik görüş şema üzerinde verilerek kısaca tanıtılır.*



T.C.  
MİLLÎ EĞİTİM BAKANLIĞI

ORTAÖĞRETİM  
**FELSEFE DERSİ**  
(10 VE 11. SINIFLAR)  
**ÖĞRETİM PROGRAMI**

## 3.2. SINIF DÜZEYLERİNE GÖRE ÜNİTE, KONU, KAZANIM VE AÇIKLAMALAR

### 3.2.1. 10. Sınıf Konu, Kazanım ve Açıklamaları

#### ÜNİTE 1: FELSEFİYİ TANIMA

##### 10.1.1. Felsefenin anlamını açıklar.

- a) Çeşitli sorulardan (*Bilgi nedir?, Bilinç nedir?, Öz bilinç nedir?*) hareketle düşünmenin önemi ve gerekliliğinin tartışılması sağlanır.
- b) Felsefe (*philosophia*) terimi kapsamında geçen sevgi, arayış, bilgi, hakikat ve hikmet (*bilgelik/sophia*) kavramlarının felsefeyle ilişkisine değinilir.
- c) Farklı düşünürlerin (*Platon, Aristoteles, el-kindî, Fârâbî, İbn Sînâ, I. Kant, K. Jaspers, Hilmi Ziya Ülken ve Takiyettin Mengüşoğlu*) felsefe tanımlarına yer verilerek bu tanımların benzer ve farklı noktalarının belirtilmesi sağlanır.
- d) Bilişim teknolojileri kullanılarak “*Filozof kimdir?*” sorusuna ilişkin bir sunum hazırlanması ve sunumun sınıf ortamında paylaşılması sağlanır.

##### 10.1.2. Felsefi düşüncenin özelliklerini açıklar.

- a) Felsefi düşüncenin ortaya çıkışı üzerinde kısaca durulur.
- b) Felsefenin *sorgulama, merak etme, şüphe duyma, hayret etme, yığılmıli ilerleme, eleştirel, refleksif, rasyonel, sistemli, tutarlı ve evrensel olma* özellikleri vurgulanır.
- c) N. Uygur’un “*Bir Felsefe Sorusu Nedir?*” adlı makalesinden alınan veya derlenen bir metinden hareketle felsefi soruların özelliklerinin yorumlanması sağlanır.

##### 10.1.3. Felsefenin insan ve toplum hayatı üzerindeki rolünü örneklerle açıklar.

- a) Felsefenin bireysel ve toplumsal işlevlerine değinilir.
- b) Felsefe hayat ilişkisinin günlük hayattan örneklerle yorumlanması sağlanır.

**ÜNİTE 2: FELSEFE İLE DÜŞÜNME****10.2.1. Düşünme ve akıl yürütmeye ilişkin kavramları açıklar.**

- a) *Görüş, argüman, önerme, tümdengelim, tümevarım, analogi, tutarlılık, çelişiklik, gerçeklik, doğruluk ve temellendirme kavramları üzerinde durulur.*
- b) *Örnek metinler verilerek bu metinlerdeki akıl yürütme biçimlerinin, tutarlı ve çelişik ifadelerin belirlenmesi sağlanır.*

**10.2.2. Düşünme ve akıl yürütmeye dili doğru kullanmanın önemini açıklar.**

- a) *Dilin ifade etme ve kavramlaştırma işlevi üzerinde durulur.*
- b) *Kavramları yanlış kullanmanın, anlamı nasıl değiştirdiğine ilişkin günlük hayattan örnekler verilmesi sağlanır.*

**10.2.3. Bir konuyla ilgili felsefi sorular oluşturur.**

*Seçilen konu örnekleri üzerinden öğrencilere sorular yöneltilerek öğrencilerin konuya ilişkin kendi sorularını yapılandırılmaları sağlanır.*

**10.2.4. Felsefi bir görüşü veya argümanı sorgular.**

- a) *Bir konuşma veya bir metin seçilerek konuşmacının yahut yazarın ileri sürdüğü görüş ve argümanların tespit edilmesi ve tartışılması sağlanır.*
- b) *Öğrencilerin gazete, dergi, roman, televizyon haberi, tartışma programı veya filmlerde geçen felsefi bir görüşü tespit etmeleri ve bu görüşü temellendiren argümanları sınıf ortamında tartışmaları sağlanır.*

**ÜNİTE 3: FELSEFENİN TEMEL KONULARI VE PROBLEMLERİ****10.3.1. Varlık felsefesinin konusunu ve problemlerini açıklar.**

- a) *"Varlık var mıdır?", "Varlığın mahiyeti nedir?", "Evrende amaçlılık var mıdır?" problemlerinden hareketle varlık felsefesinin konusu kısaca açıklanır.*
- b) *Felsefi bir metin üzerinden varlık türlerinin sınıflandırılması sağlanır.*
- c) *Öğrencilerin hikâye, roman, kısa film veya belgesellerden birinde işlenen konuyu varlık felsefesi açısından değerlendirmeleri ve sınıfta paylaşımları sağlanır.*

**10.3.2. Bilgi felsefesinin konusunu ve problemlerini açıklar.**

- a) *"Doğru bilgi mümkün müdür?", "Bilginin kaynağı nedir?", "Bilginin sınırları ve doğru bilginin ölçütleri nelerdir?" problemlerinden hareketle bilgi felsefesinin konusu kısaca açıklanır.*
- b) *Felsefi bir metnin üzerinden doğruluk ve gerçeklik kavramları arasındaki ilişkinin tartışılması sağlanır.*
- c) *Öğrencilerin dergi ve gazete haberleri, internet, sosyal medya veya TV programlarında paylaşılan bilgileri, bilginin değeri ve güvenilirliği açısından tartışmaları sağlanır.*

**10.3.3. Bilim felsefesinin konusunu ve problemlerini açıklar.**

- a) *"Bilim nedir?", "Bilimsel yöntem nedir?", "Bilimin değeri nedir?" problemlerinden hareketle bilim felsefesinin konusu kısaca açıklanır.*
- b) *Bilim felsefe ilişkisi üzerinde durulur.*
- c) *B. Russell'ın "Bilgelikle birleştiğinde bilimin sağladığı kudret tüm insanlığa büyük ölçüde refah ve mutluluk getirebilir; tek başına ise yalnız yıkıntıya yol açar." sözünden hareketle bilimle hayat arasındaki ilişkinin tartışılması sağlanır.*

**10.3.4 Ahlak felsefesinin konusunu ve problemlerini açıklar.**

- a) *"İyi ve kötünün ölçütü nedir?", "Özgürlük ve sorumluluk arasında nasıl bir ilişki vardır?", "Evrensel bir ahlak yasası var mıdır?" problemlerinden hareketle ahlak felsefesinin konusu kısaca açıklanır.*
- b) *Felsefi bir metnin üzerinden, iyilik ve mutluluk ilişkisinin yorumlanması sağlanır.*
- c) *Okul ortamında yaşanan durumlardan ve olaylardan hareketle özgürlük, sorumluluk ve kural (norm) ilişkisinin tartışılması sağlanır.*

**10.3.5. Din felsefesinin konusunu ve sorularını açıklar.**

- a) *"Tanrı'nın varlığı ile ilgili görüşler nelerdir?", "Evren sonlu mudur, sonsuz mudur?", "Ölümden sonra yaşam var mıdır?" problemlerinden hareketle din felsefesinin konusu kısaca açıklanır.*
- b) *Teoloji ve din felsefesi farkı üzerinde durulur.*
- c) *"Ben kimim?" sorusunun felsefe, bilim ve din açısından nasıl ele alındığının tartışılması sağlanır.*

**10.3.6. Siyaset felsefesinin konusunu ve problemlerini açıklar.**

- a) *"Hak, adalet ve özgürlük nedir?", "İktidarın kaynağı nedir?", "İdeal devlet düzeni olabilir mi?" problemlerinden hareketle siyaset felsefesinin konusu kısaca açıklanır.*
- b) *Geçmişten günümüze egemenlik sorununun temel hak ve özgürlükler açısından tartışılması sağlanır.*
- c) *Öğrencilerin ülkemizde yaşanan sorunlardan birini araştırarak birey, toplum ve devlet ilişkileri bağlamında tartışmaları sağlanır.*

**10.3.7. Sanat felsefesinin konusunu ve problemlerini açıklar.**

- a) *"Güzel nedir?", "Sanat nedir?", "Sanat eserinin özellikleri nelerdir?" problemlerinden hareketle sanat felsefesinin konusu kısaca açıklanır.*
- b) *Felsefi bir metin üzerinden sanat ve duyarlılık ilişkisinin yorumlanması sağlanır.*
- c) *Öğrencilerin yaşadığı şehrin mimari yapısını estetik açıdan tartışmaları sağlanır.*

**ÜNİTE 4: FELSEFİ OKUMA VE YAZMA****10.4.1. Felsefi bir metni analiz eder.**

*Felsefi bir metin örneğinde; “Metinde hangi felsefi kavramlar geçmektedir?”, “Metinde hangi felsefi problem veya problemler ele alınmaktadır?”, “Felsefi probleme veya problemlere filozofun bakış açısı nasıldır?”, “Kullanılan kavramlar ve savunulan görüşler, güncel sorunların anlaşılması ve çözümlenmesi için nasıl bir katkı sunabilir?” soruları yoluyla analiz ve değerlendirme yapılması sağlanır.*

**10.4.2. Verilen konu hakkında alternatif görüşler geliştirir.**

*Metin alıntılarına yer verilerek öğrencilerin bu alıntılardaki konu veya durumla ilgili öne sürülen görüşleri belirlemeleri ve “Bu konuya farklı bir açıdan bakılabilir mi?”, “Bu konuyla ilgili sizden görüş öne sürmeniz istenseydi görüşünüz ne olurdu?” gibi sorulardan hareketle aynı konuyla ilgili özgün görüşler geliştirmeleri sağlanır.*

**10.4.3. Bir konu hakkında felsefi bir deneme yazar.**

- a) Felsefi denemenin ne olduğu ve nasıl yazıldığı açıklanır.
- b) Tutarlı, sistematik ve temellendirilmiş bir felsefi denemenin yazılması sağlanır.

**10.4.4. Felsefi akıl yürütme becerilerini diğer alanlarda kullanır.**

*Felsefeden farklı bir konuda yazılmış bir metni, felsefenin varlık, bilgi ve değer alanları üzerinden yorumlanması sağlanır.*

### 3.2.2. 11. Sınıf Konu, Kazanım ve Açıklamaları

#### ÜNİTE 1: MÖ 6. YÜZYIL-MS 2. YÜZYIL FELSEFESİ

##### 11.1.1. Felsefenin ortaya çıkışını hazırlayan düşünce ortamını açıklar.

- a) Sümer, Mezopotamya, Mısır, Çin, Hint ve İran medeniyetlerinde varlık, bilgi ve değer anlayışlarının felsefenin doğuşundaki etkilerine değinilir.
- b) Anadolu'da yaşamış filozofların (Thales, Anaksimandros, Anaksimenes, Anaksagoras, Herakleitos, Epiktetos, Diogenes, Lukianos, Ksenofanes ve Aristoteles) doğduğu ve yaşadığı yer vurgulanarak haklarında kısaca biyografik bilgi verilir.

##### 11.1.2. MÖ 6. yüzyıl-MS 2. yüzyıl felsefesinin karakteristik özelliklerini açıklar.

- a) Filozofların ilk neden hakkındaki düşünceleri (Thales, Anaksimandros, Anaksimenes, Empedokles ve Demokritos) ve değişim düşüncesi (Lao Tse, Herakleitos ve Parmenides) ele alınır.
- b) Sokrates ve Sofistlerin (Protagoras ve Gorgias) bilgi ve ahlak anlayışları ele alınır.
- c) Platon ve Aristoteles'in varlık, bilgi ve değer anlayışları ele alınır.

##### 11.1.3. Örnek felsefi metinlerden hareketle MÖ 6. yüzyıl-MS 2. yüzyıl filozoflarının felsefi görüşlerini analiz eder.

- a) Konfüçyüs'ün "İdeal Bir İnsan ve Topluma Dair Konuşmalar" adlı eserinden alınan veya derlenen bir metinden hareketle filozofun ahlak görüşünün irdelenmesi sağlanır.
- b) Platon'un "Sokrates'in Savunması" adlı eserinden alınan veya derlenen bir metinden hareketle Sokrates'in "bilgelik ve erdem" anlayışının irdelenmesi sağlanır.
- c) Platon'un "Devlet" adlı eserinden alınan veya derlenen bir metinden hareketle filozofun varlık, bilgi ve siyaset görüşlerinin irdelenmesi sağlanır.
- d) Aristoteles'in "Nikomakhos'a Etik" adlı eserinden alınan veya derlenen bir metinden hareketle filozofun "altın orta" düşüncesinin irdelenmesi sağlanır.

##### 11.1.4. MÖ 6. yüzyıl-MS 2. yüzyıl felsefesindeki örnek düşünce ve argümanları felsefi açıdan değerlendirir.

- a) Protagoras'ın "İnsan her şeyin ölçüsüdür." sözünün dayandığı argümanların tartışılması sağlanır.
- b) Öğrencilerin, "bilgi erdem ilişkisini" günlük hayatla ilişkilendiren özgün bir metin yazmaları sağlanır.

**ÜNİTE 2: MS 2. YÜZYIL-MS 15. YÜZYIL FELSEFESİ****11.2.1. MS 2. yüzyıl-MS 15. yüzyıl felsefesini hazırlayan düşünce ortamını açıklar.**

*MÖ 6. yüzyıl-MS 2. yüzyıl felsefesinin MS 2. yüzyıl-MS 15. yüzyıl felsefesi üzerindeki etkilerine değinilir.*

**11.2.2. MS 2. yüzyıl-MS 15. yüzyıl felsefesinin karakteristik özelliklerini açıklar.**

- a) MS 2. yüzyıl-MS 15. yüzyıl Hristiyan felsefesinin temel özellikleri ve problemleri üzerinde durulur.*
- b) MS 2. yüzyıl-MS 15. yüzyıl İslam felsefesinin temel özellikleri ve problemleri üzerinde durulur.*
- c) MS 2. yüzyıl-MS 15. yüzyıl felsefesinin temel problemlerinden “inanç akıl ilişkisi” konusunda Hristiyan ve İslam felsefesinin yaklaşımları arasındaki farklar vurgulanır.*
- d) 8-12. yüzyıl arasındaki çeviri faaliyetlerinin İslam felsefesine ve Batı felsefesine etkileri üzerinde durulur.*

**11.2.3. Örnek felsefi metinlerden hareketle MS 2. yüzyıl-MS 15. yüzyıl filozoflarının felsefi görüşlerini analiz eder.**

- a) St. Augustinus’un “İtirafı” adlı eserinden alınan veya derlenen bir metinden hareketle filozofun “Tanrı ve evren” ile ilgili görüşlerinin irdelenmesi sağlanır.*
- b) Fârâbî’nin “el-medînetü’l fâzıla” adlı eserinden alınan veya derlenen bir metinden hareketle filozofun ahlak ve siyaset görüşlerinin irdelenmesi sağlanır.*
- c) İbn Sînâ’nın “Salâmân ve absâl” adlı eserinden alınan veya derlenen bir metinden hareketle filozofun varlık görüşünün irdelenmesi sağlanır.*
- d) Gazâlî’nin “el-münkız mine'd-dalâl” adlı eserinden alınan veya derlenen bir metinden hareketle filozofun bilgi görüşünün irdelenmesi sağlanır.*
- e) İbn Rüşd’ün “Tehâfut et-tehâfut el-felâsife” adlı eserinden alınan veya derlenen bir metinden hareketle filozofun “din felsefe ilişkisi” ile ilgili görüşlerinin irdelenmesi sağlanır.*

**11.2.4. MS 2. yüzyıl-MS 15. yüzyıl felsefesindeki örnek düşünce ve argümanları felsefi açıdan değerlendirir.**

- a) Mevlânâ, Yûnus Emre ve Hacı Bektâş Velî’nin eserlerinden alınan veya derlenen bir metinden hareketle tasavvuf düşüncesindeki insan anlayışının tartışılması sağlanır.*
- b) “Anlamak için inanıyorum” düşüncesinden hareketle “inanç akıl ilişkisini” ele alan özgün bir metin yazılması sağlanır.*

**ÜNİTE 3: 15. YÜZYIL-17. YÜZYIL FELSEFESİ****11.3.1. 15. yüzyıl-17. yüzyıl felsefesini hazırlayan düşünce ortamını açıklar.**

- a) 12. yüzyıldaki çeviri faaliyetlerinin 15. Yüzyıl-17. yüzyıl felsefesi üzerindeki etkilerine değinilir.
- b) MÖ 6. yüzyıl- MS 2. yüzyıl ve MS 2. yüzyıl-MS 15. yüzyıl felsefesinin 15. yüzyıl-17. yüzyıl felsefesi üzerindeki etkilerine değinilir.

**11.3.2. 15. yüzyıl-17. yüzyıl felsefesinin karakteristik özelliklerini açıklar.**

- a) Skolastik düşünce ile modern düşüncenin temel farkları üzerinde durulur.
- b) Hümanizm, bilimsel yöntem, kartezyen felsefe ve hukuk felsefesi üzerinde durulur.
- c) N. Kopernik, G. Galileo, F. Bacon ve I. Newton'un bilimsel çalışmalarının 15. yüzyıl-17. yüzyıl felsefesi üzerindeki etkilerine değinilir.

**11.3.3. Örnek felsefi metinlerden hareketle 15. yüzyıl-17. yüzyıl filozoflarının felsefi görüşlerini analiz eder.**

- a) R. Descartes'ın "Felsefenin İlkeleri" adlı eserinden alınan veya derlenen bir metinden hareketle filozofun bilgi ve varlık görüşlerinin irdelenmesi sağlanır.
- b) B. Spinoza'nın "Ethica" adlı eserinden alınan veya derlenen bir metinden hareketle filozofun ahlak görüşünün irdelenmesi sağlanır.
- c) T. Hobbes'un "Leviathan" adlı eserinden alınan veya derlenen bir metinden hareketle filozofun siyaset görüşlerinin irdelenmesi sağlanır.

**11.3.4. 15. yüzyıl-17. yüzyıl felsefesindeki örnek düşünce ve argümanları felsefi açıdan değerlendirir.**

- a) F. Bacon'ın "Bilgi güçtür." sözünün olumlu ve olumsuz yönlerinin günlük hayattan örneklerle tartışılması sağlanır.
- b) Ütopya kavramı ve türleri üzerinde durularak özgün bir ütopya yazılması sağlanır.

**ÜNİTE 4: 18. YÜZYIL-19. YÜZYIL FELSEFESİ**

**11.4.1. 18. yüzyıl -19. yüzyıl felsefesini hazırlayan düşünce ortamını açıklar.**

*15. yüzyıl-17. yüzyıl felsefesinin 18. yüzyıl -19. yüzyıl felsefesi üzerindeki etkilerine değinilir.*

**11.4.2. 18. yüzyıl -19. yüzyıl felsefesinin karakteristik özelliklerini açıklar.**

- a) 18. yüzyıl -19. yüzyıl felsefesinin temel özellikleri ve problemleri üzerinde durulur.*
- b) 18. yüzyıl -19. yüzyıl felsefesinin, dönemin dil ve edebiyatla ilişkisine değinilir.*

**11.4.3. Örnek felsefi metinlerinden hareketle 18. yüzyıl -19. yüzyıl filozoflarının felsefi görüşlerini analiz eder.**

- a) J. Locke'un "İnsan Zihni Üzerine Bir Deneme" adlı eserinden alınan veya derlenen bir metinden hareketle filozofun bilginin kaynağı konusundaki görüşlerinin irdelenmesi sağlanır.*
- b) I. Kant'ın "Ahlak Metafiziğinin Temellendirilmesi" adlı eserinden alınan veya derlenen bir metinden hareketle filozofun "ödev ahlakı" anlayışının irdelenmesi sağlanır.*
- c) F. Hegel'in "Tin'in Fenomenolojisi" adlı eserinden alınan veya derlenen bir metinden hareketle filozofun "diyalektik idealizm" anlayışının irdelenmesi sağlanır.*

**11.4.4. 18. yüzyıl -19. yüzyıl felsefesindeki örnek düşünce ve argümanları felsefi açıdan değerlendirir.**

- a) J. J. Rousseau'nun "İnsan özgür doğar oysa her yerde zincire vurulmuştur." sözünden hareketle özgürlük probleminin tartışılması sağlanır.*
- b) Günlük hayatta kullanılan bilgilerde aklın ve deneyin rolüne ilişkin özgün bir metin yazılması sağlanır.*

**ÜNİTE 5: 20. YÜZYIL FELSEFESİ****11.5.1. 20. yüzyıl felsefesini hazırlayan düşünce ortamını açıklar.**

18. yüzyıl -19. yüzyıl felsefesinin 20. yüzyıl felsefi akımları üzerindeki etkilerine değinilir.

**11.5.2. 20. yüzyıl felsefesinin karakteristik özelliklerini açıklar.**

- a) 20. yüzyıl felsefesinin temel özellikleri, problemleri ve bazı ana akımları (fenomenoloji, hermeneutik, varoluşçuluk, diyalektik materyalizm, mantıksal pozitivizm, yeni ontoloji) üzerinde durulur.
- b) Türkiye’de felsefi düşünceye katkıda bulunan felsefeciler üzerinde durulur.

**11.5.3. Örnek felsefi metinlerden hareketle 20. yüzyıl filozoflarının felsefi görüşlerini analiz eder.**

- a) F. Nietzsche’nin “Böyle Buyurdu Zerdüşt” adlı eserinden alınan veya derlenen bir metinden hareketle filozofun “yeni değerler inşası ve güç istenci” görüşlerinin irdelenmesi sağlanır.
- b) H. Bergson’un “Bilincin Dolaysız Verileri Üzerine Deneme” adlı eserinden alınan veya derlenen bir metinden hareketle filozofun bilginin kaynağı konusundaki düşüncelerinin irdelenmesi sağlanır.
- c) J. P. Sartre’ın “Varoluşçuluk” adlı eserinden alınan veya derlenen bir metinden hareketle filozofun “varoluş” görüşlerinin irdelenmesi sağlanır.
- d) T. Kuhn’un “Bilimsel Devrimlerin Yapısı” adlı eserinden alınan veya derlenen bir metinden hareketle filozofun bilim anlayışının irdelenmesi sağlanır.

**11.5.4. 20. yüzyıl felsefesi örnek düşünce ve argümanları felsefi açıdan değerlendirir.**

- a) N. Topçu’nun “İsyan Ahlakı” adlı eserinden alınan veya derlenen bir metinden hareketle düşünürün ahlak hakkındaki görüşlerinin tartışılması sağlanır.
- b) T. Mengüşoğlu’nun “İnsan Felsefesi” adlı eserinden alınan ve derlenen bir metinden hareketle filozofun “insanı bir bütün olarak gören” düşüncelerinin tartışılması sağlanır.
- c) K. Popper’ın “Ben yanlışmış olabilirim ve sen haklı olabilirsin ve ortak çaba sonucunda belki doğruluğa biraz daha yaklaşabiliriz.” sözünden hareketle bilginin doğruluğu ile ilgili özgün bir metin yazılması sağlanır.

**11.5.5. Harita üzerinde 20 ve 21. yüzyıl felsefecilerinin isimlerini ve yaşadıkları coğrafyayı gösterir.**

- a) Felsefeciler ve yaşadıkları yerler, Türkiye ve Dünya haritası üzerinde gösterilir.
- b) Felsefecilerin, isimleri ve yaşadıkları coğrafyanın ezberletilmesi yoluna gidilmez.



T.C.  
MİLLÎ EĞİTİM BAKANLIĞI

MANTIK DERSİ  
KAZANIM VE  
AÇIKLAMALARI


## ÜNİTE 1: MANTIĞA GİRİŞ

KAZANIMLAR	AÇIKLAMALAR
1. Mantık ve doğru düşünme arasındaki ilişkiyi değerlendirir.	
2. Akıl ilkelerinin önemini değerlendirir.	[!] Özdeşlik, çelişmezlik, üçüncü hâlin imkânsızlığı ve yeter-sebep ilkeleri işlenmelidir.
3. Akıl yürütmede kullanılan temel terimleri analiz eder.	[!] Önerme-öncül-sonuç, doğru-yanlış, bilgi doğrusu-mantık doğrusu, geçerlilik-geçersizlik, tutarlılık-tutarsızlık kavramları işlenmelidir.
4. Akıl yürütme yöntemlerini değerlendirir.	[!] Tümdengelim, tümevarım, eksik tümevarım, tam tümevarım ve analogi işlenmelidir.
5. Mantığın pratik yaşam açısından önemini fark eder.	[!] Mantığın, eleştirel düşünceye ve tartışma mantığına uygulanması işlenmelidir.
6. Teknoloji- mantık ilişkisini değerlendirir.	
7. Bilimlere yöntem oluşturması bakımından mantığı değerlendirir.	[!] Mantık-matematik ilişkisi ele alınırken tanım, aksiyom, teorem ve kuram kavramlarına değinilmelidir. [!] Mantık ve bilimler işlenirken akıl yürütme yöntemlerinden varsayımlı tümdengelim ve buluş mantığı (redroduction) na değinilmelidir.

## ÜNİTE 2: KLASİK MANTIK

KAZANIMLAR	AÇIKLAMALAR
8. “Kavram”ın ne olduğunu açıklar.	[!] Kavramın soyutlama ve genellemeler yoluyla oluşturulduğundan bahsedilmelidir.
9. Kavram ve terim arasındaki ilişkiyi analiz eder.	[!] Terim ve sözcük ayırımına değinilmelidir.
10. Kavram açısından; nelik, gerçeklik, kimlik ilişkisini analiz eder.	[!] Kavramların neliği ile anlamları arasındaki fark işlenmelidir.
11. Kavramı, işlem ve kaplama göre değerlendirir.	
12. Kavram çeşitlerini sınıflandırır.	[!] Kavram çeşitleri verilirken şu başlıklar dikkate alınmalıdır: a) Genel - tekil kavramlar (nelik bakımından) b) Tümel - tikel kavramlar (anlam bakımından) c) Soyut - somut kavramlar ç) Kolektif - dağıtıcı (distribütif) kavramlar d) Olumlu - olumsuz kavramlar vb.
13. Kavramları beş tümel açısından değerlendirir.	[!] Beş tümel (cins, tür, ayırım, özgülük ve ilinti) ve işlevinden bahsedilmelidir.
14. Kavramlar arasındaki ilişkiyi analiz eder.	[!] Kavramlar arasındaki ilişkiler (eşitlik-ayrıklık-tam girişimlik-eksik girişimlik) işlenmelidir. [!] Bu konu 12. kazanım (işlem – kaplam) ile ilişkilendirilmelidir.
15. “Tanım”ı analiz eder.	[!] Tanım, tanım çeşitleri, koşulları ve tanımlanamazlardan bahsedilmelidir.
16. Önerme olan cümlelerle, önerme olmayan cümleleri birbirinden ayırır.	

17. Önerme çeşitlerini sınıflandırır.	[!] Önergeler: a) Yapıları bakımından (Basit-bileşik) b) Nitelikleri bakımından (Olumlu- olumsuz) c) Nicelikleri bakımından (Tümel- tikel) şeklinde işlenmelidir.
18. Önergelerden sonuç çıkarır.	[!] Çıkarım ile doğrudan çıkarım (karşıolom ve döndürme), dolaylı çıkarım (kıyas) konuları işlenmelidir.
19. Karşıolom çıkarımlarını analiz eder.	[!] Karşıolom çıkarımları; üst karşıt, alt karşıt, altık ve çelişiklik bakımından değerlendirilmelidir.
20. Bir önermeden ona eş değer ikinci bir önerme çıkarır.	[!] Düz ve ters döndürme, döndürme başlığı altında işlenmelidir. [!] Düz ve ters döndürme konusunda kurala uymayan durumlar ve nedenleri belirtilmelidir.
21. “Kıyas”ın yapısını değerlendirir.	[!] Öncül, sonuç, büyük önerme, küçük önerme, orta terim, büyük terim, küçük terim kavramları işlenmelidir.
22. Kıyas kurallarını uygular.	[!] Kıyas kuralları örneklerle işlenmelidir
23. “Kıyas”ı, zorunluluk ve olasılık bakımından değerlendirir.	[!] Mantıksal zorunluluk ve olasılık konusu işlenmelidir.
24. “Basit kıyas”ı analiz eder.	[!] *Basit kıyas (Kategorik); -kesin kıyas, -zincirleme kıyas, -sorit, -eksik önermeli kıyas konularına yer verilmelidir.



T.C.  
MİLLÎ EĞİTİM BAKANLIĞI

SOSYOLOJİ DERSİ  
KAZANIM VE  
AÇIKLAMALARI

## 1. ÜNİTE: SOSYOLOJİYE GİRİŞ

KAZANIMLAR	AÇIKLAMALAR
1. Sosyoloji hakkındaki bilgilerini sorgular.	<ul style="list-style-type: none"><li>* Sosyolojinin tanımına, özelliklerine, topluma ne kazandırdığına ve diğer bilimlerle ilişkisine kısaca değinilir.</li><li>* Toplumsal olay ve olgu kavramları indirgemeci ve bütüncü yaklaşımlar bağlamında vurgulanır.</li></ul>
2. Toplumu oluşturan öğelerin etkileşim içinde olduğunu fark eder.	<ul style="list-style-type: none"><li>* Toplumun tanımı yapılır.</li><li>* Kurum, kuruluş(organizasyon) ve sosyal grup kavramları vurgulanır.</li><li>* Toplumsal grupların tanımı, amaçları, işlevleri ve çeşitlerine değinilir.</li></ul>
3. Sosyolojinin bağımsız bir bilim haline gelişini kavrar.	<ul style="list-style-type: none"><li>* Bu süreçteki önemli olaylardan ve sosyologların düşüncelerinden bahsedilir.</li><li>* Sosyolojinin bağımsız bir bilim haline gelişinin nedenleri vurgulanır</li></ul>
4. Sosyolojik araştırmalarda kullanılan yöntemleri tanır.	<ul style="list-style-type: none"><li>* Sosyolojik araştırmalarda kullanılan yöntemlerin tümevarım, tümdengelim ve analogi olduğu vurgulanır.</li></ul>
5. Türk sosyologlarının sosyolojiye katkılarını fark eder.	<ul style="list-style-type: none"><li>* Sosyoloji literatürüne katkıda bulunan üç ünlü Türk Sosyoloğunun eser odaklı biyografileri incelenir.</li></ul>
6. Sosyalleşme kavramını örneklerle açıklar.	<ul style="list-style-type: none"><li>* Sosyalleşmenin unsurlarından aile, okul, arkadaş grubu, medya vb. kavramlarına yer verilir.</li></ul>
7. Sosyalleşme sürecini etkileyen unsurları açıklar.	
8. Sosyalleşmenin hayat boyu devam eden bir süreç olduğunu fark eder.	<ul style="list-style-type: none"><li>* Sosyalleşmenin çocukluk, gençlik, yetişkinlik, yaşlılık dönemlerini kapsayan hayat boyu devam eden bir süreç olduğu vurgulanır.</li><li>* Sosyalleşme açısından özellikle çocukluk ve gençlik döneminin önemli olduğu vurgulanır.</li><li>* Sosyalleşme sürecinde özellikle toplumun insani, ahlaki, millî, manevi ve demokratik değerlerine uygun davranışları bireyin içselleştirmesi durumunda daha sağlıklı olacağı vurgulanır.</li></ul>

## 2. ÜNİTE: BİREY VE TOPLUM

KAZANIMLAR	AÇIKLAMALAR
9. Sosyalleşmenin toplumsal ilişkiler üzerindeki etkilerini değerlendirir	
10. Toplumsal konum, statü ve rol kavramları arasında ilişki kurar.	<ul style="list-style-type: none"><li>* Statüyü belirleyen ölçütlerin neler olduğu vurgulanır.</li><li>* Verilmiş ve kazanılmış statüler vurgulanır.</li><li>* Statü, rol, anahtar rol, rol çatışması ve rol pekişmesi kavramları vurgulanır.</li></ul>
11. Sosyal statü ile sosyal saygınlığı ayırt eder.	<ul style="list-style-type: none"><li>* Bireylerin sosyal statülerinin aynı olmasına rağmen sosyal saygınlıklarının farklı olmasının nedenleri vurgulanır.</li></ul>
12. Toplumsal hayatın düzenlenmesinde değerlerin ve normların önemini ifade eder	<ul style="list-style-type: none"><li>* Toplumsal değer ve toplumsal norm kavramları ile bu kavramlar arasındaki ilişki vurgulanır.</li></ul>
13. Toplumsal kontrolün işlevlerini ifade eder.	<ul style="list-style-type: none"><li>* Toplumsal kontrol ile toplumsal norm kavramı arasındaki ilişki açıklanır.</li><li>* Toplumsal kontrolün gücünü dayandığı otoriteden aldığı, bu otoritenin kaynağının kamu kurum ve kuruluşları olabileceği gibi sivil toplum kuruluşları ya da toplumun kendisi olabileceği açıklanır.</li></ul>
14. Sosyal sapmanın nedenlerini araştırır.	<ul style="list-style-type: none"><li>* Sosyal sapma ve çeşitleri vurgulanır.</li><li>* Olumsuz sapma türleri örneklendirilir.</li></ul>
15. Statü ve rollerinden doğan hak ve görevlerin toplumsal yaşamdaki önemini bilir.	<ul style="list-style-type: none"><li>* Sosyal aktörlerin (birey, grup, kuruluş, toplum) hak-görev dengelerinin sağlıklı etkileşim için denkliliğine değinilir.</li></ul>

### 3. ÜNİTE: TOPLUMSAL YAPI

KAZANIMLAR	AÇIKLAMALAR
16. Toplumsal yapıyı oluşturan öğeleri analiz eder.	<ul style="list-style-type: none"><li>* Toplumsal yapının nüfus, ekonomi, eğitim, ahlak, siyaset, din, hukuk, sosyal hayatın farklı görünüşleri ile ilgili kurum ve kuruluşların, birey ve grupların toplumsal yapının öğeleri olduğu vurgulanır.</li><li>* Toplumsal yapı içerisinde yer alan köy, kent, metropol ve millet (ulus) kavramlarına yer verilir.</li></ul>
17. Toplumsal etkileşim tiplerini ayırt eder.	<ul style="list-style-type: none"><li>* Etkileşim tiplerinin mübadele (değişim), işbirliği, rekabet, çatışma, uyum, benzeştirme, uyarılma (adaptasyon) olduğu içerikleri ve örnekleriyle beraber vurgulanır.</li></ul>
18. Toplumsal tabaka ve tabakalaşmanın yapısını kavrar.	<ul style="list-style-type: none"><li>* Ülkelerin gelişmişlik düzeyine göre toplumsal tabakalaşma piramitlerine vurgu yapılır.</li><li>* Tabakalaşmayı oluşturan ölçütler vurgulanır.</li><li>* Sosyal hareketlilik esasına göre tabakalaşma sistemleri vurgulanır. Bu sistemler, kapalı tabakalaşma (kast sistemi), yarı kapalı (zümre), açık sınıf tabakalaşması (sosyal sınıf) şeklinde sınıflandırılır.</li></ul>
19. Toplumsal hareketliliğin çeşitlerini ve nedenlerini örneklerle açıklar.	<ul style="list-style-type: none"><li>* Her toplumsal hareketin olumlu sonuçlar doğurmayabileceği vurgulanır.</li><li>* Bu ünitenin kazanımları işlenirken Atatürk'ün "millet", "milliyetçilik", "halkçılık" ve "milli birlik" anlayışı verilir.</li></ul>

#### 4. ÜNİTE: TOPLUMSAL DEĞİŞME VE GELİŞME

KAZANIMLAR	AÇIKLAMALAR
20. Toplumsal değişme olgusunu kavrar.	* Toplumsal değişme olgusu örneklerle işlenir.
21. Toplumsal değişmeyi etkileyen faktörleri değerlendirir.	* Toplumsal değişmeyi etkileyen faktörlerin: fiziki çevre, ekonomi, modernleşme, küreselleşme, bilim ve teknoloji, demokratikleşme, kültür, demografi, kitle iletişim araçları vb. olduğu vurgulanır. * Toplumsal değişmeyi etkileyen faktörlerden kültürün çok önemli olduğu kültürel farklılıklara hoşgörüyle bakılması gerektiği, buna karşın kültür emperyalizminin millî bilinci zayıflattığı ve kültürel yozlaşmaya yol açtığı, sosyal değişimin maddi kültür öğelerinde daha hızlı gerçekleştiği vurgulanır.
22. Toplumsal değişmeyi etkileyen faktörlerin zamanla değişebileceğini fark eder.	* Toplumsal değişimin her toplum için geçerliği olduğu ve değer yargısı içermeyen bir kavram olduğu belirtilir. * Toplumsal değişmeyi etkileyen faktörlerin toplumdan topluma ve aynı toplum içinde zamanla değişebileceği vurgulanır. * Sosyal değişimin, manevi değerlerin yoğun olarak yaşandığı toplumlarda daha yavaş, maddi değerlerin yoğun olarak yaşandığı toplumlarda ise daha hızlı olduğu vurgulanır.
23. Bilim, teknoloji ve kitle iletişim araçlarının toplumsal değişmeye etkisini değerlendirir.	* Kitle iletişim araçlarının toplumsal değişme olumlu ve olumsuz etkilerini vurgulanır.
24. Modernleşmenin toplumsal değişime etkilerini değerlendirir.	
25. Küreselleşmenin toplumsal değişime etkilerini yorumlar.	* Modernleşme ve küreselleşme etkileşimi vurgulanır.
26. Toplumsal gelişmenin öğelerini tanır.	* Toplumsal gelişmenin öğeleri; ekonomik büyüme, tabakalaşmalardaki farklılaşmalar, insan hakları, demokrasi, hukukun üstünlüğü gibi öğelerin sonucunda toplumsal bütünleşmenin sağlandığı vurgulanır. * Atatürk İnkılâpları ile gelen köklü değişmeler vurgulanır.

<p><b>27.</b> Toplumsal bütünleşmenin önemini ifade eder.</p>	<ul style="list-style-type: none"> <li>* Toplumsal gelişme ve toplumsal bütünleşmenin ayrılmazlığı vurgulanır.</li> <li>* Toplumsal bütünleşmede din, ahlak, millî, dinî ve kültürel değerlerimiz, hukuk vb. öğelerin önemi vurgulanır.</li> </ul>
<p><b>28.</b> Toplumsal çözülmeye neden olan etmenleri analiz eder</p>	<ul style="list-style-type: none"> <li>* Toplumsal çözülmeye neden olan etmenleri olarak; tabakaların farklılaşması, insan hak ve özgürlüklerinin kısıtlanması, örgütlenme yetersizliği, demokratik kurumlaşma yetersizliği, millî birlik bilincinin zayıflaması vb. verilir.</li> <li>* Toplumsal farklılıklara saygının da toplumsal çözülmeyi önleyebileceği vurgulanır.</li> </ul>
<p><b>29.</b> Toplumsal çözülmeyi önlemeye yönelik çözüm önerileri geliştirir.</p>	<ul style="list-style-type: none"> <li>* Toplumsal çözülmeye sonucunda ortaya çıkacak olan millî birliğin zayıflaması, kültürel değerlerin zayıflaması, sosyal adaletin bozulması, demokrasinin zayıflaması vb. konulara vurgu yapılır.</li> </ul>



T.C.  
MİLLÎ EĞİTİM BAKANLIĞI

PSİKOLOJİ DERSİ  
KAZANIM VE  
AÇIKLAMALARI

## 1. PSİKOLOJİ BİLİMİNİ TANIYALIM

KAZANIMLAR	AÇIKLAMALAR
1. Psikolojinin konusunu kavrar. 2. Psikolojinin bir bilim dalı oluş sürecini kavrar. 3. Psikoloji biliminin amaçlarını kavrar.	[!] Psikoloji bilimi, yaşamdan örnekler verilerek açıklanmalıdır. [!].Psikolojinin bir bilim dalı oluşu ve bunun nedenleri vurgulanmalıdır. [!] Psikoloji biliminin amaçları vurgulanmalıdır. [!] Psikoloji biliminin ne olmadığı örneklerle açıklanmalıdır.
4. Psikoloji araştırmalarında uygulanan yöntem ve teknikleri tanıır.	[!] İlişkisel ve deneysel yaklaşımların farkı anlaşılmalı, psikoloji biliminin amaçları açısından bu iki yaklaşım değerlendirilebilmelidir. [!] Ülkemizde ve dünyada, geçmişte ve günümüzde, psikoloji biliminin oluşmasına ve gelişmesine katkıda bulunmuş bilim insanları (Muzaffer Şerif gibi) tanıtılmalı, çalışmalarından örnekler verilmelidir.
5.Psikoloji biliminin etik kuralları hakkında bilgi sahibi olur.	[!] Psikoloji araştırmalarında ve psikolojideki uygulama alanlarında geçerli etik kurallar açıklanmalıdır.
6.Psikolojinin ülkemizdeki eğitim- öğretim programlarında yer alan temel ve uygulamalı alt dallarını öğrenir.	[!] 6. kazanımla ilişkilendirilerek hangi yaklaşımın psikolojinin hangi alt dallarının gelişimini daha çok etkilediği, uygulamalı alt dallarda psikolojinin bulgularından nasıl yararlanıldığı vurgulanmalıdır. [!] Psikolojinin temel bilim alt dalları (deneysel psikoloji, bilişsel psikoloji, gelişim psikolojisi, sosyal psikoloji) ve uygulamalı alt dalları (klinik psikoloji, sağlık psikolojisi, okul psikolojisi, trafik psikolojisi, adli psikoloji, spor psikolojisi, endüstri ve örgüt psikolojisi, din psikolojisi, çevresel psikoloji vb) tanıtılmalıdır.

7. Psikoloji ile seçilen bazı bilim dalları arasında ilişki kurar.	[!] Psikolojinin doğrudan veya dolaylı olarak ilişkili olduğu biyolojik bilimler (zooloji, ekoloji, etoloji, fizyoloji, genetik, moleküler biyoloji vb.), sosyal bilimler (sosyoloji, antropoloji vb.) ve teknik bilimler (bilgisayar mühendisliği, matematik, istatistik vb.) belirtilmelidir.
--	---

## II. ÜNİTE: PSİKOLOJİNİN TEMEL SÜREÇLERİ

KAZANIMLAR	AÇIKLAMALAR
8. Davranışın oluşum sürecini fark eder.	[!] Davranışın oluşum şemasının temelinde uyarıcı ve davranış ilişkisi olduğu üzerinde durulur. [!] Duyum, algı, öğrenme, bellek, hatırlama, kişilik vb. psikolojik süreçlerin uyarıcı ve davranış arasında yer aldığı belirtilir.
9. Kalıtım ve çevrenin psikolojik süreçler üzerindeki etkilerini anlar.	[!] Davranışların hemen hemen tümünde hem kalıtım hem de çevrenin etkili olduğu açıklanmalı, ancak bunların etkilerinin söz konusu davranışa göre değiştiğine işaret edilmelidir. [!] Çevre teriminin fiziksel, sosyal ve kültürel boyutlarının olduğuna dikkat çekilmelidir.
10. Gelişimin yaşam boyu devam ettiğini kavrar.	[!] Farklı psikolojik süreçlerin gelişiminin farklı dönemlerde (olumlu veya olumsuz) tamamlandığı gösterilmelidir. Öğrenciye yürümenin gelişiminin bebeklik çağında, kavramsal öğrenme ve hipotez kurmanın ise ergenlikte tamamlandığı; sağlıklı yaşlanan bireyin irdeleme yeteneğinin ileri yaşlılığa kadar devam ettiği, çalışma belleğinin yaşlılıkla olumsuz etkilendiği anlatılmalıdır. [!] Fiziksel, bilişsel, duygusal ve sosyal gelişimin bir bütünlük içerdiği vurgulanmalıdır.
11. Ergenlik dönemi temel özelliklerinin farkına varır.	[!] Ergenin kimlik oluşumu sürecinde, rol karmaşası ile kuşaklararası çatışmaların etkileri vurgulanmalı, bu etkilerin nedenleri üzerinde durulmalıdır. [!] Ergenlik dönemi görevlerine vurgu yapılmalıdır.
12. Ergenlik dönemini ve bu dönemi etkileyen etkenleri irdeler.	

13. Ergenlik döneminde ortaya çıkan hızlı değişimin, gelişme sürecinin bir parçası olduğunu fark eder.	[!] Fizyolojik, psikolojik ve sosyal alanlardaki gelişimler vurgulanmalıdır.
14. Duyusal süreçlerde alışma ve duyarlılaşmanın etkilerini anlar.	[!] Duyumlar için geçerli olan alışkanlık ve duyarlılaşmadaki ortak ögenin, uyarıcıların tekrarlanması olduğu vurgulanmalıdır.
15. Algılamının uyarıcıları anlamlandırma süreci olduğunu kavrar.	[!] Ders etkinliğine dikkat etmeme ve “dalma” durumunda, öğretmenin sesinin duyum düzeyinde kaldığı; uyarıcıların, algılama ve anlamlandırma aşamasına geçemediği anlatılmalıdır. Bu durumun ders başarısına olan olumsuz etkisi açıklanmalıdır.
16. Duyum ve algı arasındaki farkı kavrar.	[!] Duyum ve algı, bilinçlilik açısından değerlendirilmelidir.
17. Algıyı etkileyen etkenleri açıklar.	[!] Şekil-zemin ilişkisi, devamlılık-benzerlik, yakınlık- uzaklık vb. algılama prensiplerine yer verilmelidir. Teorik bağlama girilmez [!] Algıyı etkileyen sosyal-çevresel değişkenliklerin, güdünün, geçmiş yaşantıların, kültür ve beklentilerin algılama üzerindeki etkisine yer verilmelidir. [!] Algı yanılsamaları açıklanarak örnekler verilmelidir.
18. GÜDÜLENMEYİ ortaya çıkaran ve etkileyen etkenleri araştırır.	[!] Davranışlarda birincil ve ikincil güdülerin etkisi vurgulanmalıdır.
19. GÜDÜLENMİŞ davranışı güdülenmemiş davranıştan ayırt eder.	
20. Kendi potansiyelini gerçekçi olarak değerlendirmenin önemini kavrar.	[!] Fiziksel, duygusal ve bilişsel özellikler, ilgili yetenekler ele alınmalıdır.

21. Duygu türlerini öğrenir.	[!] Psikoloji biliminde, sadece gözlenebilir ve ölçülebilir nitelikteki duyguların ele alındığı; bu ölçütleri taşımayan, örneğin sevgi, merhamet, utanma gibi duyguların üzerinde çalışılmadığı vurgulanmalıdır. [!] Duyguların dürtü ve güdülenme ile olan ilişkisi irdelenmelidir.
22. Duyguların davranışlarımıza etkisini fark eder.	[!] Duyguların kontrolü üzerinde durulmalıdır.
23. Bilinç ve bilinçaltı kavramlarını ayırt eder.	[!] Bilinç ve bilinçsizliğin kategorik olmadığı, bunların bir boyut üzerinde yer aldığı ve birbirlerinden derecelerle ayrıldığı vurgulanmalıdır.
24. Bilinçlilik türlerini öğrenir.	[!] Farklı bilinç durumları örneklendirilmelidir.
25. Dikkat türlerini belirtir.	[!] Öğrenciler dikkatin, duyumdan bellek ve öğrenmeye kadar tüm bilişsel süreçleri etkileyen bir üst süreç olduğunu kavramalıdır.
26. Sosyal biliş ve sosyal etki türlerini bilir.	[!] Sosyal biliş türleri arasında izlenim oluşturma, yükleme, yardımseverlik ve çekiciliğin olduğuna; sosyal etki konuları arasında kültürel etkilerin, özümsemenin, otoriteye uyma, itaat ve kabul etmenin bulunduğu dikkat çekilmelidir. Sosyal etkileşimin günlük yaşamımızdaki etkileri üzerinde durulabilir.
27. Davranışı etkileyen sosyal etkenleri analiz eder.	[!] Birey – kültür ilişkisi vurgulanarak aile, arkadaş, toplum, moda, medya vb. sosyal çevrenin, bireyin davranışlarına etkisi ele alınmalıdır.



T.C.  
MİLLÎ EĞİTİM BAKANLIĞI

ORTAÖĞRETİM  
İNGİLİZCE DERSİ  
(9, 10, 11 VE 12. SINIFLAR)  
ÖĞRETİM PROGRAMI

9<sup>th</sup> Grade**ORTAÖĞRETİM İNGİLİZCE DERSİ 9. SINIF  
ÖĞRETİM PROGRAMI (CEFR “A1-A2” SEVİYELERİ)**

Dokuzuncu sınıf İngilizce dersi öğretim programı Avrupa Dilleri Öğretimi Ortak Çerçeve Programında (ADOÇP) açıklanan A1 ve A2 seviyelerine denk gelmektedir. Bu programda öğrencilerin 9. sınıfa kadar edindikleri İngilizce bilgisini pekiştirmek ve üst sınıflara sağlam bir temelle geçişlerini sağlamak amaçlanmıştır. Bu düzeydeki öğrenci grubunda geliştirilmesi beklenen beceriler basit konuşmaları kolaylıkla anlayabilmesi, kendini rahatça tanıtabilmesi ve günlük hayatını hedef dille sürdürebilmesidir. Yaş grubuna uygun olarak güncel konular iletişimsel bir bağlamda sunulmuş, temel fonksiyonlar sık sık farklı bağlamlarda tekrarlanarak kullanımlarının pekiştirilmesi hedeflenmiştir. Her üniteye dört dil becerisi birbiri ile bütünleşmiş olarak sunulmuş, içeriğin niceliği yerine niteliğine önem verilmiş, yoğun bir içerik yerine, sade ve sık tekrarlı bir içerik tercih edilmiştir. 9. sınıfa düşük dil yeterliği ile başlayan öğrencilerin dil seviyelerinin iyileştirilmesi amacıyla A1 düzeyinde işlev, kelime bilgisi ve yapıları üzerinde durulabilir. Yüksek dil yeterlilik düzeyi ile başlayan öğrenciler için ise A1 düzeyinde konuşma ve yazma gibi becerilere ağırlık verilerek, A2 düzeyi işlev, kelime bilgisi ve yapılarına daha fazla zaman ayrılabilir.

**A1 (Temel Kullanıcı) Ortak Yeti Açıklamaları**

Somut ihtiyaçlarını karşılayabilmek için aşına olduğu günlük ifadeleri ve çok basit sözcük öbeklerini kullanır ve anlar. Başkalarına kendini tanıtabilir ve onlara neler bildikleri, nerede yaşadıkları ve nelere sahip oldukları gibi kişisel bilgileri hakkında sorular sorabilir. Karşısındaki kişinin yardımı hazır bir şekilde yavaş ve açık konuşması hâlinde basit yolla iletişim kurabilir.

**A2 (Temel Kullanıcı) Ortak Yeti Açıklamaları**

Kendisiyle ilgili konularda sık kullanılan ifadeleri ve cümleleri anlayabilir (çok basit ailevi ve kişisel bilgiler, alışveriş, yerel coğrafya, selamlaşma vb.). Günlük hayatta çok karşılaşılan ve sıradan meselelerde dolaysız ve basit bilgi paylaşımında bulunabilir. Basit ve sıradan konular için iletişim kurabilir. Acil ihtiyaçlarını, çevresini ve geçmişini ifade edebilir.

9<sup>th</sup> Grade

THEME 1: STUDYING ABROAD		
Functions and Useful Language	Language Skills and Learning Outcomes	Suggested Materials and Tasks
<p><b>1. Meeting new people and introducing oneself and family members</b>  <b>2. Talking about possessions</b>  <b>3. Asking for and giving directions</b></p> <p>-Hello/Hey/What's up?  -Hi, long time no see!  -Great to see you again!  -Hi, how are you? /Hi, how is it going?  -Not bad.  -Goodbye  -Catch you later!</p> <p>-Who is this in the picture?  -This is my...</p> <p>-Is it your schedule?  -No, it isn't. / Yes, it is.</p> <p>Meet my friend Tom.  You're.....?  -What do you do? / -What do you do for a living?  -I'm a hairdresser.</p> <p>-Which languages can you speak? / Can you speak any English?  - Excuse me! Is there a hospital around here?  -Yes, first of all go straight ahead, take the second left...  - How can I get to the library?</p>	<p><b>Listening</b>  <b>E9.1.L1.</b> Students will be able to identify frequently used vocabulary for greetings and conversations in a simple recorded text.  <b>E9.1.L2.</b> Students will be able to detect specific information about jobs/countries/ nationalities.</p> <p><b>Pronunciation</b>  <b>E9.1.P1.</b> Students will be able to recognize contracted forms of "am, is, are" and "have/has".</p> <p><b>Speaking</b>  <b>E9.1.S1.</b> Students will be able to introduce themselves and their family members.  <b>E9.1.S2.</b> Students will be able to ask and answer about their personal belongings.  <b>E9.1.S3.</b> Students will be able to ask for and give simple directions in simple phrases.</p> <p><b>Reading</b>  <b>E9.1.R1.</b> Students will be able to recognize familiar names, words and very basic phrases in simple texts such as postcards, greeting cards and emails.  <b>E9.1.R2.</b> Students will be able to find specific information in a simple text about jobs/nationalities/countries.</p> <p><b>Writing</b>  <b>E9.1.W1.</b> Students will be able to write simple sentences and phrases (a postcard, an e-mail or a hotel registration form).</p>	<p>Games/Fun</p> <p>Road Signs</p> <p>Postcards and Greeting Cards</p> <p>Maps</p> <p>Note Taking</p> <p>Spoken Presentations Songs</p> <p>Descriptive/Biographical Texts</p> <p>Comics</p> <p>Survey on Personal Life (find someone who)</p> <p>E-mails</p> <p><b>DISCUSSION TIME</b></p> <p><b>TECH PACK</b></p> <p><b>E-PORTFOLIO ENTRY</b></p> <p><b>VIDEO BLOG ENTRY</b></p> <p><b>ELP Self-Assessment</b></p>

THEME 2: MY ENVIRONMENT		
Functions and Useful Language	Language Skills and Learning Outcomes	Suggested Materials and Tasks
<p>1. Talking about locations of things 2. Asking about and describing neighborhood 3. Making comparisons</p> <p>- What do you have in your room/kitchen/classroom/lounge/school?</p> <p>Is it a large or a small cellar?</p> <p>There aren't any sport facilities in our school.</p> <p>Do you live in a nice community?</p> <p>This store is cheaper than the previous one. Is there a nice mall in this neighborhood?</p> <p>The one in our neighborhood is the biggest in Ankara.</p>	<p><b>Listening</b> <b>E9.2.L1.</b> Students will be able to respond to the questions related to the topic of a recorded text/video. <b>E9.2.L2.</b> Students will be able to locate the things as they listen to information about the instructions.</p> <p><b>Pronunciation</b> <b>E9.2.P1.</b> Students will be able to differentiate /ɪ/ and /i:/ sounds. <i>Eg. sit /sɪt/ seat /si:t/</i></p> <p><b>Speaking</b> <b>E9.2.S1.</b> Students will be able to ask about and describe their neighbourhood. <b>E9.2.S2.</b> Students will be able to compare people, places and objects around them. <b>E9.2.S3.</b> Students will be able to ask and answer questions about location of things and places.</p> <p><b>Reading</b> <b>E9.2.R1.</b> Students will be able to read a simple text for specific information about their neighbourhood/city etc.</p> <p><b>Writing</b> <b>E9.2.W1.</b> Students will be able to fill in a chart comparing cities in different countries/Turkey. <b>E9.2.W2.</b> Students will be able to describe different environments in simple sentences and phrases.</p>	<p>Product Labels</p> <p>Brochures</p> <p>Discount Banners</p> <p>High-end Flea Market</p> <p>Songs</p> <p>Games</p> <p>Poster Advertisements</p> <p>Note taking</p> <p>Comparing</p> <p>Role play</p> <p>Information Gap</p> <p>Descriptive Text</p> <p>Tables/graphics</p> <p><b>DISCUSSION TIME</b></p> <p><b>TECH PACK</b></p> <p><b>E-PORTFOLIO ENTRY</b></p> <p><b>VIDEO BLOG ENTRY</b></p>

9<sup>th</sup> Grade

THEME 3: MOVIES		
Functions and Useful Language	Language Skills and Learning Outcomes	Suggested Materials and Tasks
<p>1. Talking about likes/ dislikes, hobbies and free time activities 2. Expressing opinions 3. Making preferences 4. Asking about and telling the time and the date 5. Inviting and refusing/accepting an invitation</p> <p>I like/enjoy watching documentaries. Detective film is my thing. I hate watching cookery programs because I think they waste our time. Romantic movies are not very me. Marbling is my favorite art. Let's see/ How about going to see a movie tonight? Are you in the mood for a movie/an art exhibition on Saturday?</p> <p>-Why don't we have a cup of coffee after school? -Oh, What a great idea! -Oh, I think it is a fantastic idea! -Cool! -Thanks, that sounds nice! -Oh, I'd love to do that! -Well, I'd love to but I have other plans.</p> <p>I think it was a great movie. I believe this is ..... I suppose.... I guess the actress won the Oscar last year.... If you ask me.... Personally, I think...</p> <p>Can you tell me the time? Do you have the time? I prefer watching documentaries to TV serials</p>	<p><b>Listening</b> <b>E9.3.L1.</b> Students will be able to detect familiar words/phrases about likes/dislikes and hobbies in a recorded text or video. <b>E9.3.L2.</b> Students will be able to reorder a recorded conversation about making invitations/ offers.</p> <p><b>Pronunciation</b> <b>E9.3.P1.</b> Students will be able to differentiate /t/ sound from / θ / sound. <i>Eg. ten /ten/ thin / θin/</i></p> <p><b>Speaking</b> <b>E9.3.S1.</b> Students will be able to express their opinions about free time activities. <b>E9.3.S2.</b> Students will be able to ask about and tell the time and the date. <b>E9.3.S3.</b> Students will be able to talk about their preferences of hobbies and free time activities. <b>E9.3.S4.</b> Students will be able to act out a dialogue about accepting and refusing an invitation.</p> <p><b>Reading</b> <b>E9.3.R1.</b> Students will be able to scan film reviews on blogs to decide which movie to see. <b>E9.3.R2.</b> Students will be able to find the main idea of a text about movies.</p> <p><b>Writing</b> <b>E9.3.W1.</b> Students will be able to write their opinions on a blog. <b>E9.3.W2.</b> Students will be able to write short text messages to invite their friends for a movie.</p>	<p>Self-Prepared Video</p> <p>Competitions</p> <p>Podcasts</p> <p>Magazines</p> <p>Newspapers</p> <p>Movie Tracks</p> <p>Movies</p> <p>Internet Websites</p> <p>Graphics/Charts</p> <p>Jigsaw</p> <p>Puzzle</p> <p>Oral Retelling</p> <p>Narrative Text</p> <p><b>DISCUSSION TIME</b></p> <p><b>TECH PACK</b></p> <p><b>E-PORTFOLIO ENTRY</b></p> <p><b>VIDEO BLOG ENTRY</b></p> <p><b>ELP Self-Assessment</b></p>

9<sup>th</sup> Grade

THEME 4: HUMAN IN NATURE		
Functions and Useful Language	Language Skills and Learning Outcomes	Suggested Materials and Tasks
<p>1. Describing daily routines 2. Talking about abilities 3. Talking about frequencies of activities</p> <p>I wake up at seven a.m. every morning when I go camping. He runs a couple of miles every morning to clear his head. Mum grows organic vegetables in her garden. We don't stay in a tent during our summer holidays.</p> <p>-How often do you go trekking? -Sometimes. -Once a week.</p> <p>Robert can cook delicious meals but I can't. How long can you survive without water? I am not sure but I think one or two days. What can Sheila do? What can we do to prevent natural disasters? My friends help the victims/casualties of natural disaster.</p>	<p><b>Listening</b> <b>E9.4.L1.</b> Students will be able to identify the subject of a text with the help of familiar words. <b>E9.4.L2.</b> Students will be able to identify time expressions of daily routines.</p> <p><b>Pronunciation</b> <b>E9.4.P1.</b> Students will be able to pronounce /s/ , /z/ and / ɪz/ sounds. <i>Eg. runs /rʌns/ brings /brɪŋz/ watches /wɒtʃɪz/</i></p> <p><b>Speaking</b> <b>E9.4.S1.</b> Students will be able to talk about their abilities. <b>E9.4.S2.</b> Students will be able to talk about their daily activities and the frequencies of those activities.</p> <p><b>Reading</b> <b>E9.4.R1.</b> Students will be able to identify specific information in a simple written material such as short newspaper articles on effects of natural events. <b>E9.4.R2.</b> Students will be able to scan reading passages about people to find out different/unusual abilities.</p> <p><b>Writing</b> <b>E9.4.W1.</b> Students will be able to write about their friend's daily life and the frequencies of their activities. <b>E9.4.W2.</b> Students will be able to write a short paragraph about love for nature.</p>	<p>Magazines Newspapers Internet websites Graphics/Charts TV news broadcasts Monologues Jigsaw Informative texts <b>DISCUSSION TIME</b> <b>TECH PACK</b> <b>E-PORTFOLIO ENTRY</b> <b>VIDEO BLOG ENTRY</b></p>

9<sup>th</sup> Grade

THEME 5: INSPIRATIONAL PEOPLE		
Functions and Useful Language	Language Skills and Learning Outcomes	Suggested Materials and Tasks
<p><b>1. Asking about and describing people's appearances and characters</b></p> <p><b>2. Comparing characteristics and appearances</b></p> <p><b>3. Expressing opinions (Agreeing, disagreeing, etc...)</b></p> <p><b>4. Talking about current activities</b></p> <p>Who inspires you most in Turkish history?</p> <p>What is s/he like?</p> <p>What does...look like?      How old/tall/long...?</p> <p>What color.....?</p> <p>She has got blonde/wavy hair / a purple headscarf.</p> <p>In the picture Claire's hair is shorter than Hanna's.</p> <p>Who is your favorite sportsman/ sportswoman?</p> <p>S/he is a born singer.</p> <p>He has got a natural talent for sports.</p> <p>-I think George is more emotional than Jay.</p> <p>-I disagree with you, I think vice versa.</p> <p>In my opinion...</p> <p>I totally disagree. / I'm afraid, I disagree...</p> <p>She is getting ready for the shot.</p> <p>Is the producer working on a new film?</p> <p>The famous football player is visiting charity organizations for the refugees now.</p>	<p><b>Listening</b></p> <p><b>E9.5.L1.</b> Students will be able to identify the descriptions of people's appearances in a recorded text.</p> <p><b>Pronunciation</b></p> <p><b>E9.5.P1.</b> Students will be able to practice /ŋ / sound. <i>Eg. Bringing /brɪŋŋ/</i></p> <p><b>Speaking</b></p> <p><b>E9.5.S1.</b> Students will be able to compare characteristics of different well-known people by expressing their opinions.</p> <p><b>E9.5.S2.</b> Students will be able to describe current actions in pictures.</p> <p><b>Reading</b></p> <p><b>E9.5.R1.</b> Students will be able to scan a text for specific information.</p> <p><b>E9.5.R2.</b> Students will be able to guess the meanings of unknown words from the contexts.</p> <p><b>Writing</b></p> <p><b>E9.5.W1.</b> Students will be able to write a text comparing characteristics of people by giving their opinions.</p> <p><b>E9.5.W2.</b> Students will be able to write a text describing their inspirational character.</p>	<p>TV/Radio/ Podcasts</p> <p>Magazine/Newspaper</p> <p>Games/Fun</p> <p>Comics</p> <p>Songs</p> <p>Videos</p> <p>Poem</p> <p>Note Taking</p> <p>Fan Letters</p> <p>Character Diaries</p> <p>Role Play</p> <p>Survey on Appearances at School</p> <p>Guess Who</p> <p>Interview</p> <p><b>DISCUSSION TIME</b></p> <p><b>TECH PACK</b></p> <p><b>E-PORTFOLIO ENTRY</b></p> <p><b>VIDEO BLOG ENTRY</b></p> <p><b>ELP Self-Assessment</b></p>

THEME 6: BRIDGING CULTURES		
Functions and Useful Language	Language Skills and Learning Outcomes	Suggested Materials and Tasks
<p><b>1. Asking about and describing cities</b>  <b>2. Identifying cultural differences</b>  <b>3. Talking about travel and tourism</b>  <b>4. Ordering food</b></p> <p>Turkish people in general are very hospitable to visitors from other countries.  Indian food is spicy, but it's not the same in Australia.  What do you think about the social life in the States?  People immigrate to..., because there are many job opportunities.</p> <p>What is the weather like in...?  It is rainy almost everyday in England.</p> <p>Do you have any suggestion for me?  I suggest you visit the Berlin Museum when you take a trip to Germany.  I strongly advise you to visit/eat...in ...</p> <p>What is the purpose of your visit?</p> <p>Please don't leave any bags unattended.  Flight number TK1987 is now boarding/ has landed.</p> <p>-When is the next flight to London?  -On Wednesday at 5.30.</p> <p>-What would you like to have?  -I'd like to have/eat a steak and salad.</p> <p>-Would you like to drink something?  -Lemonade, please!  -What about you, madam?</p>	<p><b>Listening</b>  <b>E9.6.L1.</b>Students will be able to detect specific information in public announcements at the airport / train station etc.  <b>E9.6.L2.</b>Students will be able to identify the most frequently used expressions to order food in a restaurant.</p> <p><b>Pronunciation</b>  <b>E9.6.P1.</b>Students will be able to differentiate /v/ and /w/ sounds.  <i>Eg. Very /veri/ well /wel/</i></p> <p><b>Speaking</b>  <b>E9.6.S1.</b>Students will be able to take part in a dialogue about ordering food at a restaurant/cafe.  <b>E9.6.S2.</b>Students will be able to take part in conversations that can occur while travelling.  <b>E9.6.S3.</b>Students will be able to use the most frequently used expressions to buy a flight/ bus/train ticket.  <b>E9.6.S4.</b> Students will be able to talk about some basic cultural differences of places they have visited.</p> <p><b>Reading</b>  <b>E9.6.R1.</b>Students will able to scan short texts describing some famous cities in the world for specific information.  <b>E9.6.R2.</b> Students will be able to get the main points of the informative texts related to intercultural differences.</p> <p><b>Writing</b>  <b>E9.6.W1.</b> Students will be able to write a short message to leave at the reception desk for their parents.  <b>E9.6.W2.</b> Students will be able to write a series of sentences about the city that they would like to visit by indicating reasons.</p>	<p>Announcements</p> <p>Newspaper</p> <p>Transportation Schedules</p> <p>Graphics/ Currency Charts</p> <p>Film</p> <p>Comics</p> <p>Maps</p> <p>Road Signs</p> <p>Expository Texts</p> <p>Note Taking</p> <p>Role Play</p> <p>Songs</p> <p>Surveying</p> <p>Guessing</p> <p><b>DISCUSSION TIME</b></p> <p><b>TECH PACK</b></p> <p><b>E-PORTFOLIO ENTRY</b></p> <p><b>VIDEO BLOG ENTRY</b></p>

9<sup>th</sup> Grade

THEME 7: WORLD HERITAGE		
Functions and Useful Language	Language Skills and Learning Outcomes	Suggested Materials and Tasks
<p><b>1. Talking about past events</b>  <b>2. Making inquiries</b>  <b>3. Asking and answering questions in an interview</b></p> <p>Why did/was...?  Who did/was...?  What did/were....?  Where did/were...?  Did you...?  Was she...?  Can you tell me what happened?</p> <p>As far as I can remember, s/he was...</p> <p>When the Egyptians built the Great Pyramid of Giza...</p> <p>Before Greeks decided to build...</p> <p>Firstly, they carried... Secondly, they decided on...</p>	<p><b>Listening</b>  <b>E9.7.L1.</b> Students will be able to organize information on world heritage in a recorded text/video.  <b>E9.7.L2.</b> Students will be able to respond to simple questions/ statements in a recorded interview.</p> <p><b>Pronunciation</b>  <b>E9.7.P1.</b> Students will be able to sound natural producing “-ed” sounds in regular past verbs and the pronunciation of /wəz/ and /wɒz/.</p> <p><b>Speaking</b>  <b>E9.7.S1.</b> Students will be able to ask and answer simple questions in an interview about past times and past events.  <b>E9.7.S2.</b> Students will be able to give a short simple presentation about an ancient civilization they have searched before.</p> <p><b>Reading</b>  <b>E9.7.R1.</b> Students will be able to ask and answer the questions about a text related to the world heritage.  <b>E9.7.R2.</b> Students will be able to reorder the events in a short story.</p> <p><b>Writing</b>  <b>E9.7.W1.</b> Students will be able to write a series of sentences about historical places they visited in the past.</p>	<p>Making Timeline</p> <p>Films</p> <p>Literary Texts (poem, story, etc.)</p> <p>Story Boards</p> <p>Summary Writing</p> <p>Oral Retelling</p> <p>Jigsaw Puzzle</p> <p>Compare and Contrast/Narrative Texts</p> <p>Repeating</p> <p>Role Play</p> <p>Song/ Chants</p> <p><b>DISCUSSION TIME</b></p> <p><b>TECH PACK</b></p> <p><b>E-PORTFOLIO ENTRY</b></p> <p><b>VIDEO BLOG ENTRY</b></p>

THEME 8: EMERGENCY AND HEALTH PROBLEMS		
Functions and Useful Language	Language Skills and Learning Outcomes	Suggested Materials and Tasks
<p>1. Asking for and giving advice 2. Giving and understanding simple instructions in case of emergency 3. Talking about something that has happened recently 4. Expressing obligations and prohibitions</p> <p>What should I do? In the event of an earthquake, you should take shelter under a table. When you get a cut in your hand, you should put a piece of cloth on it.</p> <p>What causes the flu? You'd better take a long rest when you catch the flu.</p> <p>You should see a doctor when you have a high fever.</p> <p>If/ when someone faints, first of all check if he/she is still breathing, secondly alert medical personnel, and then position the person properly...</p> <p>-What are your symptoms? -I've got a rash on my hand. -Have you eaten anything allergic recently? -Your temperature is normal. -Open your mouth, please.</p> <p>I must see a dentist.</p> <p>You mustn't smoke in this area.</p> <p>Workers have to wear their helmets while working in this workplace.</p>	<p><b>Listening</b> <b>E9.8.L1.</b> Students will be able to identify the most frequently used expressions about health problems.</p> <p><b>Pronunciation</b> <b>E9.8.P1.</b> Students will be able to notice sentence intonation. <i>Eg. Where is the nearest hospital? (falling intonation)</i> <i>Is that the new doctor? (rising intonation)</i></p> <p><b>Speaking</b> <b>E9.8.S1.</b> Students will be able to ask for help from the emergency services in areas of immediate need. <b>E9.8.S2.</b> Students will be able to ask for and give advice about health problems. <b>E9.8.S3.</b> Students will be able to express obligations, responsibilities and prohibitions in social life.</p> <p><b>Reading</b> <b>E9.8.R1.</b> Students will be able to find the main idea of a text about health problems/emergency situations that have happened recently.</p> <p><b>Writing</b> <b>E9.8.W1.</b> Students will be able to prepare posters/leaflet/brochures about safety and health at work.</p>	<p>TV Radio Newspaper Patient Information Leaflets (PILs) Songs/Chants Expository Texts Oral Retelling Spoken Presentation Advice Columns Brochures</p> <p><b>DISCUSSION TIME</b> <b>TECH PACK</b> <b>E-PORTFOLIO ENTRY</b> <b>VIDEO BLOG ENTRY</b> <b>ELP Self-Assessment</b></p>

9<sup>th</sup> Grade

THEME 9: INVITATIONS AND CELEBRATIONS		
Functions and Useful Language	Language Skills and Learning Outcomes	Suggested Materials and Tasks
<p><b>1. Asking for and giving suggestions</b>  <b>2. Doing shopping</b>  <b>3. Making requests</b>  <b>4. Talking about future plans</b>  <b>5. Making and answering phone calls</b></p> <p>My family is going to throw a birthday party for me tomorrow.  Would you like to join us?</p> <p>Would you like to join us for iftar this evening?  Are you good at cooking?</p> <p>Can you help me?  Have you got any...that I could borrow?  Have you got time to prepare some...?</p> <p>Would you mind making a shopping list for the party?  Do you mind if I use your car?</p> <p>-Let's go to the cafe, what do you think?  -Let's do that/ I like that idea.  -I'd rather not because...  -Let's keep thinking.  -Hey George, it is Lisa calling.  -Is Jackson in? / Can I talk to Jackson?  -Just a second, I'll call him.  -Can you speak slowly, please?  -Thanks for calling, bye for now!  Remember/don't forget to do it.  How much does this cost?  Can I have a kilo of grapes?  -Do you have any ...? / I'm looking for a....  -No, we don't sell them.  -How will you pay?  -I'll pay in cash/by credit card.</p>	<p><b>Listening</b>  <b>E9.9.L1.</b> Students will be able to fill in the missing parts in a dialogue about invitations and apologies on a phone call.  <b>E9.9.L2.</b> Students will be able to recognise the most frequently used expressions related to shopping in a recorded text.</p> <p><b>Pronunciation</b>  <b>E9.9.P1.</b> Students will be able to practice "yod coalescence".  (Could you...? Would you ...?).</p> <p><b>Speaking</b>  <b>E9.9.S1.</b> Students will be able to make and respond to suggestions/ requests.  <b>E9.9.S2.</b> Students will be able to describe future plans and arrangements.  <b>E9.9.S3.</b> Students will be able to give and receive information about quantities, numbers, and prices in conversations about shopping.</p> <p><b>Reading</b>  <b>E9.9.R1.</b> Students will be able to find the supporting ideas in a text.</p> <p><b>Writing</b>  <b>E9.9.W1.</b> Students will be able to write simple invitation letters.  <b>E9.9.W2.</b> Students will be able to write a short paragraph about their future plans.</p>	<p>Games/ Fun  Invitation Cards  Menus  Songs  Note Taking  Oral Retelling  Singing  E-mails  Invitee Lists  Letters  Telephone Conversations  Coupons  Posters  Tables</p> <p><b>DISCUSSION TIME</b>  <b>TECH PACK</b>  <b>E-PORTFOLIO ENTRY</b>  <b>VIDEO BLOG ENTRY</b></p>

9<sup>th</sup> Grade

THEME 10: TELEVISION AND SOCIAL MEDIA		
Functions and Useful Language	Language Skills and Learning Outcomes	Suggested Materials and Tasks
<p><b>1. Making predictions about the future</b>  <b>2. Asking for and giving opinion (agreement, disagreement, etc...)</b>  <b>3. Interrupting someone in a conversation</b>  <b>4. Gaining time in a conversation</b></p> <p>- What do you think...? / What is your idea ...?  - I think/In my opinion/ To me, we won't use television in the near future, because...  - I don't think so./ No chance! / Never in a million years!</p> <p>That's for sure! /Absolutely! / I guess so!  I'm not so sure about it.  I couldn't agree more. / No way!  I'd say exactly the opposite.  No, I'm not so sure about that.  That's not always the case.</p> <p>I think there is no point in sharing private photos in social media.  You shouldn't rely on all the news available on the net.</p> <p>I prefer watching quiz shows to talent shows.  No doubt about it.  You have a point there.  I was just going to say that.  Do you have anything to say about this?  Can I add something here? / If I might add something  Sorry to interrupt you.  Well/ so/ anyway/ let me think/ let me see/ you know/ like/  umm/ I mean.</p>	<p><b>Listening</b>  <b>E9.10.L1.</b> Students will be able to put the events in a TV broadcast in order.</p> <p><b>Pronunciation</b>  <b>E9.10.P1.</b> Students will be able to practice /d/ and /ð/ sounds.  <i>Eg. Day /dei/ They / ðei /</i></p> <p><b>Speaking</b>  <b>E9.10.S1.</b> Students will be able to make predictions about the future.  <b>E9.10.S2.</b> Students will be able to agree or disagree with others by giving their opinions.  <b>E9.10.S3.</b> Students will be able to act out a dialogue using the expressions and phrases to interrupt and gain time in a conversation.</p> <p><b>Reading</b>  <b>E9.10.R1.</b> Students will be able to skim short and simple texts to draw a conclusion in terms of social media.</p> <p><b>Writing</b>  <b>E9.10.W1.</b> Students will be able to write a comment on a topic via social media.</p>	<p>TV/Podcasts  Magazine/Newspapers  Brochures  Print Media  Comics  Internet Websites  Graphics/Charts  Poems  Jigsaw Puzzle  Note Taking  Summary Writing  Spoken Presentation  Simple Discussion  Poster  Advertisements  Persuasive Essays  Cause and Effect Essays  <b>DISCUSSION TIME</b>  <b>TECH PACK</b>  <b>E-PORTFOLIO ENTRY</b>  <b>VIDEO BLOG ENTRY</b>  <b>ELP Self-Assessment</b></p>

10<sup>th</sup> Grade**ORTAÖĞRETİM İNGİLİZCE DERSİ 10. SINIF ÖĞRETİM PROGRAMI  
(CEFR “A2+, B1” SEVİYELERİ)**

Onuncu sınıf İngilizce dersi öğretim programında öğrenim gören öğrencilerin Avrupa Dilleri Öğretimi Ortak Çerçeve Programında (ADOÇP) Temel Düzeyde yer alan A2+ seviyesinden Bağımsız Kullanıcı Düzeyinde B1 seviyesine geçiş yapması amaçlanmıştır. Bu geçiş sürecinde programda öncelikli olarak dinleme ve konuşma becerilerinin günlük konuşma dilinde kullanılan kelimeler ile desteklenerek geliştirilmesine yer verilmiştir. 10. sınıf öğrencilerinin yaşları ve ana dillerindeki gelişimleri de göz önünde bulundurularak okuma ve yazma aktivitelerine de dinleme ve konuşma aktiviteleri ile bağlantılı olmak şartıyla eşit ağırlık verilmeye çalışılmıştır. Ancak, bazı telaffuz hatalarının kalıcı olmaması için 10. sınıf öğretim programında telaffuz çalışmalarına özel bir önem verilmiştir. Tüm becerilerin gerçek hayatta dil kullanımına paralel olarak birbirleri ile ilintili ve birbirlerini destekler aktiviteler ve materyaller ile öğrencilere sunulması amaçlanmıştır. Öğrencilerin gerek yabancı dil gerek ise genel kültür alanlarında bildikleri konulardan bilmedikleri konulara yönlendirilmeleri programın temelini oluşturur. Buna ek olarak öğrencilerin dili bir bütün olarak görmeleri ve pratik yapmaları teşvik edilmektedir. İngilizceyi rahat ve akıcı bir şekilde kullanabilmelerinin yanı sıra 10. sınıf öğrencilerinin kendilerini farklı alan, konu ve düzeylerde gerek sözel gerek ise kısa da olsa yazılı şekilde ifade edebilmeleri beklenmektedir.

**A2+ (Temel Düzey Kullanıcı)**

Basit ve günlük konuşmaları zorluk çekmeden anlar ve gündelik, tahmin edilebilir konular üzerinde gerekli olduğu zamanlarda yardım alıp konuşabilir. Genel olarak verilen mesajdan biraz ödün vermesi ya da bazen kelimeleri bulmak veya hatırlamak için duraklaması gerekse de çok rastlanan günlük konuşmaların üstesinden gelebilir. Örneğin kendini nasıl hissettiğini ve duygularını basit cümleler ile tarif edebilir ve çevresindeki günlük olaylar (kişiler, yerler, bir iş veya okul deneyimi) ile ilgili detaylı tanımlar yapabilir. Bunlara ek olarak geçmiş tecrübelerini, kişisel deneyimlerini, alışkanlıklarını, rutinlerini, planlarını, hazırlıklarını, neleri sevip neleri sevmediğini anlatabilmede A2 seviyesine oranla daha çok beceriye sahiptir.

**B1 (Bağımsız Kullanıcı)**

B1 seviyesi Geçiş Seviyesi olarak nitelendirilir ve bu seviyedeki öğrenciler iki ana özelliğe sahiptirler. İlk olarak söylemek istediklerini ifade edebilme ve içinde bulundukları iletişimi sürdürebilme yeteneğine sahiptirler. Örneğin, bu seviyedeki bir öğrenci çevresindeki uzun konuşmaları genel olarak takip edebilir, anlaşılır bir şekilde değinmek istediği ana konuları belirtebilir ve kullanacağı dil yapıları ve kelimeleri planlamak için duraksasa da konuşmalarını anlamlı bir şekilde sürdürebilir. B1 seviyesindeki öğrencinin diğer bir ana özelliği ise günlük problemlerin üstesinden gelebilme becerisidir. Örneğin, toplu taşıma ile ilgili çok sık karşılaşılmayan durumlar ile baş edebilir ve bir seyahat temsilcisi ile yapılan seyahat planlamaya yönelik görüşmelerin ya da seyahatler sırasında karşılaşılabilecek olası durumların üstesinden gelebilir. Ayrıca alışlagelmiş konulardaki günlük konuşmalara hazırlık ve plan yapmadan katılabilir.

10<sup>th</sup> Grade

THEME 1: SCHOOL LIFE		
Functions and Useful Language	Language Skills and Learning Outcomes	Suggested Materials and Tasks
<p><b>1. Exchanging personal information in both formal and informal language</b>  <b>2. Taking part in a conversation in everyday life situations</b></p> <p>I go to school every day.  I usually practise wrestling/archery after school.</p> <p>Where do you live?  Are you from ...?</p> <p>-Do you have any sisters or brothers?  -Yes, I have a sister. / No, I don't have any sisters or brothers.</p> <p>-What does your father do?  -He is an engineer.</p> <p>-How do you come to school?  -I come to school on foot/ by bus.</p> <p>-Which subject do you like most?  -I like ...most.</p> <p>-What's your favorite ...?  -My favorite ... is .../ It's ...</p> <p>-Do you like ...?  -Yes, I love it. / I really like it. /No, I hate it.</p> <p>-What do you think about ...?  -I think.....  -In my opinion, ...</p>	<p><b>Listening</b>  <b>E10.1.L1.</b> Students will be able to identify expressions related to school/ everyday life and free time activities</p> <p><b>Pronunciation</b>  <b>E10.1.P1.</b> Students will be able to practice intonation in asking and answering questions in daily conversations.  <i>Eg.</i>  <i>What does your father do? (falling intonation)</i>  <i>Are you thirsty? (rising intonation)</i></p> <p><b>Speaking</b>  <b>E10.1.S1.</b> Students will be able to introduce themselves and others individually/ in pairs or small groups.  <b>E10.1.S2.</b> Students will be able to exchange personal information in both formal and informal situations.</p> <p><b>Reading</b>  <b>E10.1.R1.</b> Students will be able to diagrammatize a text about everyday life into a graphic organizer.</p> <p><b>Writing</b>  <b>E10.1.W1.</b> Students will be able to describe themselves, their family and their habits in a short descriptive paragraph with the help of cues and/or guiding questions.</p>	<p>Movies  Realia  Surveys  Class Profile Posters  Short Reading Texts  Information Gap Activities  Roleplays  Miming and Acting Songs  Communicative Games</p> <p><b>IDIOMS/PROVERBS OF THE WEEK</b>  <b>DISCUSSION TIME</b>  <b>TECH PACK</b>  <b>E-PORTFOLIO ENTRY</b>  <b>VIDEO BLOG ENTRY</b>  <b>ELP Self-Assessment</b></p>

THEME 2: PLANS		
Functions and Useful Language	Language Skills and Learning Outcomes	Suggested Materials and Tasks
<p><b>1. Describing future plans and arrangements</b>  <b>2. Expressing one's ideas in unplanned situations</b>  <b>3. Making oral presentations on a planned topic</b></p> <p>I am going to fly to New York this summer. I've already bought my ticket.</p> <p>When are you going to take the exam?</p> <p>A: Are you coming to the movie this afternoon?  B: I'm afraid I can't. I'm meeting with my friends at the café.  A: And you? Are you free this afternoon?</p> <p>A: I won't be in Erzurum for some time.  B: When will I see you again?  A: My family and I are going to come back in September.</p> <p>A: Susan is looking for you.  B: Ok, I'll see her in the classroom.</p> <p>We should leave the house now. Our bus leaves at 8:30 a.m. and we have 15 minutes to catch it.  I think I'll be a teacher in 10 years from now.  I'm sure you'll be very rich one day.</p> <p>He is having a job interview on Monday.</p> <p>Let's do a project together.  I'd love to but I am going to help Ali with his homework.  I always keep my promise.</p>	<p><b>Listening</b>  <b>E10.2.L1.</b> Students will be able to catch the details of future plans and arrangements in a recorded text/video.</p> <p><b>Pronunciation</b>  <b>E10.2.P1.</b> Students will be able to practice intonation in asking and answering questions in daily conversations.</p> <p><i>Eg.</i>  <i>Are you coming to the movie? (rising intonation)</i>  <i>I'm afraid I can't. (rising intonation)</i></p> <p><b>Speaking</b>  <b>E10.2.S1.</b> Students will be able to talk about their own plans for the future.  <b>E10.2.S2.</b> Students will be able to express their ideas in unplanned situations.</p> <p><b>Reading</b>  <b>E10.2.R1.</b> Students will be able to identify specific information about people's future plans and arrangements in a text.  <b>E10.2.R2.</b> Students will be able to skim a text to draw a conclusion.</p> <p><b>Writing</b>  <b>E10.2.W1.</b> Students will be able to write an opinion paragraph about their plans.</p>	<p>Movies Daily/Weekly/Monthly Planners</p> <p>Surveys</p> <p>Interviews</p> <p>Short Oral Presentations</p> <p>Roleplays</p> <p>Shopping Lists</p> <p>Group Problem Solving</p> <p>Activities</p> <p>Songs</p> <p>Communicative Games</p> <p><b>IDIOMS/PROVERBS OF THE WEEK</b></p> <p><b>DISCUSSION TIME</b></p> <p><b>TECH PACK</b></p> <p><b>E-PORTFOLIO ENTRY</b></p> <p><b>VIDEO BLOG ENTRY</b></p>

10<sup>th</sup> Grade

THEME 3: LEGENDARY FIGURE		
Functions and Useful Language	Language Skills and Learning Outcomes	Suggested Materials and Tasks
<p><b>1. Describing past activities and events</b>  <b>2. Talking about sequential actions</b>  <b>3. Describing characters and settings in an event in the past</b></p> <p>First, there was a sudden noise...</p> <p>When the film ended, I was crying.</p> <p>While he was riding in the forest, he felt something strange behind his shoulders. He immediately stopped his horse and looked around. He saw a ...</p> <p>I finished school two years ago.  I ran into a friend while I was walking to school.</p> <p>Yesterday morning I got up. First, I brushed my teeth. Then I had breakfast. I drank my coffee. Finally, I left the house at 8:00 a.m.</p> <p>yesterday,  yesterday evening,  two hours ago,  in 1998,  last weekend,  last summer,  last Friday.</p>	<p><b>Listening</b>  <b>E10.3.L1.</b> Students will be able to put the events in the correct order by listening to a story.</p> <p><b>Pronunciation</b>  <b>E10.3.P1.</b> Students will be able to practice uttering “-ed” sounds in V2.  <i>Eg. Wanted /wɒntɪd/ injured /ɪndʒərd/</i></p> <p><b>Speaking</b>  <b>E10.3.S1.</b> Students will be able to act out a story as a legendary figure.  <b>E10.3.S2.</b> Students will be able to retell a story by describing characters and places.  <b>E10.3.S3.</b> Students will be able to talk about a historical legendary figure in Turkish history.</p> <p><b>Reading</b>  <b>E10.3.R1.</b> Students will be able to scan a short story to fill in the timelines with events and dates.  <b>E10.3.R2.</b> Students will be able to answer the questions about past events given in a reading text.</p> <p><b>Writing</b>  <b>E10.3.W1.</b> Students will be able to write the end of a given unfinished story.</p>	<p>Movies</p> <p>Short texts</p> <p>Scanning and Filling in Charts</p> <p>Roleplays</p> <p>Drama (Plays)</p> <p>Cue-cards</p> <p>Picture Strips</p> <p>Writing an Alternative Ending to a Story/Short Story/Collaborative Story</p> <p>Writing Movie</p> <p>Review Songs</p> <p>Communicative Games</p> <p><b>IDIOMS/PROVERBS OF THE WEEK</b></p> <p><b>DISCUSSION TIME</b></p> <p><b>TECH PACK</b></p> <p><b>E-PORTFOLIO ENTRY</b></p> <p><b>VIDEO BLOG ENTRY</b></p> <p><b>ELP Self-Assessment</b></p>

THEME 4: TRADITIONS		
Functions and Useful Language	Language Skills and Learning Outcomes	Suggested Materials and Tasks
<p><b>1. Describing habits and routines in the past</b>  <b>2. Making oral presentations on a specific topic</b></p> <p>People used to watch the shadow plays.</p> <p>In Western Cultures, people wear shoes at home, but in Eastern cultures, they take off their shoes when entering a house.</p> <p>People used to dispell all the bad spirits with fire but now they use fireworks for celebrations.</p> <p>People did not use to have personal computers.</p> <p>We used to live in a small town when I was young, but now we live in a big city.</p> <p>I used to play with my dolls when I was a kid.</p> <p>She used to carry her blanket with her when she was a child.</p> <p>I didn't use to go to school on foot when I was at primary school.</p> <p>There didn't use to be any traffic jam in the main streets of this city 50 years ago.</p> <p>Ahi Evran used to recommend the members of Ahi Foundation to be honest while trading.</p> <p>The Ottoman Sultans used to build foundations for charity.</p>	<p><b>Listening</b>  <b>E10.4.L1.</b> Students will be able to locate specific information about traditions in charts by watching short documentaries.</p> <p><b>Pronunciation</b>  <b>E10.4.P1.</b> Students will be able to practice /t/ and /Ø/ sounds.  <i>Eg. three /θri:/ tree /tri:/</i></p> <p><b>Speaking</b>  <b>E10.4.S1.</b> Students will be able to deliver a short speech using visuals on traditions.  <b>E10.4.S2.</b> Students will be able to talk about several things they used to do when they were children.</p> <p><b>Reading</b>  <b>E10.4.R1.</b> Students will be able to answer the questions about short texts on social, educational, and technological lives of people in the past around the world.  <b>E10.4.R2.</b> Students will be able to identify the differences between the lifestyles and customs of people in the past and the ones in the 21<sup>st</sup> century in a written text.</p> <p><b>Writing</b>  <b>E10.4.W1.</b> Students will be able to write a short paragraph of comparing traditions around the world.  <b>E10.4.W2.</b> Students will be able to write the things they used to do when they were children.</p>	<p>Documentaries</p> <p>Scanning and Matching Headings with Paragraphs</p> <p>Pictures of a City in Turkey... Years Ago and Now</p> <p>Short Reading Texts</p> <p>Completing Time Lines with Events and Dates</p> <p>Descriptive Paragraphs</p> <p>Oral Presentations</p> <p>Posters of Past and Present</p> <p>Collaborative Story Writing</p> <p>Songs</p> <p>Communicative Games</p> <p><b>IDIOMS/PROVERBS OF THE WEEK</b></p> <p><b>DISCUSSION TIME</b></p> <p><b>TECH PACK</b></p> <p><b>E-PORTFOLIO ENTRY</b></p> <p><b>VIDEO BLOG ENTRY</b></p>

10<sup>th</sup> Grade

THEME 5: TRAVEL		
Functions and Useful Language	Language Skills and Learning Outcomes	Suggested Materials and Tasks
<p><b>1. Talking about past and present events/experiences</b>  <b>2. Booking</b>  <b>3. Exchanging ideas and plans</b>  <b>4. Asking for approvals and/or confirmations</b></p> <p>-Where have you been?          -Have you ever...? I have visited...</p> <p>-Did you like it there?          -It is the most beautiful scenery I've ever seen. It's really worth seeing.</p> <p>I have just tidied my room.          -Have you finished your final report?          -Yes, I've just finished it.</p> <p>-Which places should I visit?          -You should visit ...</p> <p>How can I go to the...?</p> <p>I'd like to book a room, please.</p> <p>Pardon?          Sorry, did you say... ? You asked for a double room, didn't you?</p> <p>You aren't travelling alone, are you?</p> <p>-Which countries have you visited so far?          -I've visited...</p> <p>-Which one did you like most?          -I liked ...</p> <p>I have read 'The Turkish Embassy Letters' by Lady Montagu.</p>	<p><b>Listening</b>  <b>E10.5.L1.</b> Students will be able to list phrases for booking in a recorded text.</p> <p><b>Pronunciation</b>  <b>E10.5.P1.</b> Students will be able to practice intonation in question tags (both rising and falling).  <i>Eg. You aren't travelling alone, are you? (falling/rising intonation)</i></p> <p><b>Speaking</b>  <b>E10.5.S1.</b> Students will be able to ask and answer about their own and other people's travel experiences.  <b>E10.5.S2.</b> Students will be able to book a room at a hotel/ a table in restaurant etc.  <b>E10.5.S3.</b> Students will be able to confirm information during a conversation.  <b>E10.5.S4.</b> Students will be able to take part in a dialogue in a group to make a travel plan.</p> <p><b>Reading</b>  <b>E10.5.R1.</b> Students will be able to make use of written instructions in order to draw a route.  <b>E10.5.R2.</b> Students will be able to classify different vacation types in a reading passage.</p> <p><b>Writing</b>  <b>E10.5.W1.</b> Students will be able to write an e- mail to a friend about their holiday experiences.  <b>E10.5.W2.</b> Students will be able to prepare a travel guide of a city they have visited.</p>	<p>Movies          Maps (city and country)          Realia          Information-gap          Currencies          Announcements          Phone Conversations          Flight schedule screens          Surveys          Roleplays          Problem Solving Activities          Websites          Brochures          Writing Postcards          Songs          Communicative Games</p> <p><b>IDIOMS/PROVERBS OF THE WEEK</b>  <b>DISCUSSION TIME</b>  <b>TECH PACK</b>  <b>E-PORTFOLIO ENTRY</b>  <b>VIDEO BLOG ENTRY</b>  <b>ELP Self-Assessment</b></p>

THEME 6: HELPFUL TIPS		
Functions and Useful Language	Language Skills and Learning Outcomes	Suggested Materials and Tasks
<p><b>1. Giving and receiving advice</b>  <b>2. Talking about rules and regulations</b>  <b>3. Talking about consequences</b></p> <p>You can remove a stain with baking soda.</p> <p>If you have a toothache, you should see a dentist.</p> <p>Excuse me, can you tell me where I can buy ...?</p> <p>In my opinion, you should visit the patients and your relatives.</p> <p>Can you buy some...?</p> <p>If you are good at solving problems, you could be an executive.</p> <p>You must study hard for the exam if you want to get a higher grade.</p> <p>You should visit the company website and learn more about the firm before making a final decision.</p> <p>Could you please give me a hand?</p> <p>If we don't use the energy sources wisely, the Earth will ...</p> <p>If you want a clean and healthy world, you should....</p>	<p><b>Listening</b>  <b>E10.6.L1.</b> Students will be able to analyze the situation and the phrases related to giving and receiving advice.</p> <p><b>Pronunciation</b>  <b>E10.6.P1.</b> Students will be able to practice intonation in advice structures.  <i>Eg. You should see a doctor. (rising intonation)</i></p> <p><b>Speaking</b>  <b>E10.6.S1.</b> Students will be able to talk about the consequences of wasting energy sources.  <b>E10.6.S2.</b> Students will be able to talk about household chores they are responsible for.</p> <p><b>Reading</b>  <b>E10.6.R1.</b> Students will be able to identify the advice, rules and regulations in a text.  <b>E10.6.R2.</b> Students will be able to make use of contextual clues to infer the possible consequences about helpful tips.</p> <p><b>Writing</b>  <b>E10.6.W1.</b> Students will be able to write a paragraph about possible consequences when they don't obey the rules.  <b>E10.6.W2.</b> Students will be able to write an advice letter about youth problems.</p>	<p>Movies Signs</p> <p>Realia</p> <p>Online or Offline Magazines</p> <p>Advice</p> <p>Jigsaw Readings</p> <p>Scanning and Matching Solutions with Problems</p> <p>Roleplays</p> <p>Reading and Acting out Dialogues</p> <p>Songs</p> <p>Communicative Games</p> <p><b>IDIOMS/PROVERBS OF THE WEEK</b></p> <p><b>DISCUSSION TIME</b></p> <p><b>TECH PACK</b></p> <p><b>E-PORTFOLIO ENTRY</b></p> <p><b>VIDEO BLOG ENTRY</b></p>

10<sup>th</sup> Grade

THEME 7: FOOD AND FESTIVALS		
Functions and Useful Language	Language Skills and Learning Outcomes	Suggested Materials and Tasks
<p><b>1. Talking about national and international festivals</b>  <b>2. Describing actions and processes</b></p> <p>I'm interested in... I wonder how...</p> <p>Chocolate Festival is held in Amsterdam every October.  Antalya International Film Festival is organized in Turkey every October.</p> <p>Every street, building and house is decorated with red during the celebrations of Chinese New Year.</p> <p>Two religious festivals (Ramadan /Eid al Fitr and Sacrifice Feast/Eid-al-Adha) are celebrated in Turkey every year.</p> <p>Family members visit each other to improve relationships.</p> <p>First, the peppers are sliced into small pieces.  Later on the eggs are broken into a bowl.  The stove is turned on/ The oven is heated....  The pan is heated and ... the table is set.</p> <p>If you want to design your own digital story, first you should...</p>	<p><b>Listening</b>  <b>E10.7.L1.</b> Students will be able to order the steps of a process given in a TV Show.</p> <p><b>Pronunciation</b>  <b>E10.7.P1.</b> Students will be able to practice the pronunciation of problematic words for Turkish learners of English (answer, determine, examine, whole, foreign, career, etc).</p> <p><b>Speaking</b>  <b>E10.7.S1.</b> Students will be able to take part in a dialogue about introducing national and international festivals.  <b>E10.7.S2.</b> Students will be able to describe the steps of a process related to national and international festivals.</p> <p><b>Reading</b>  <b>E10.7.R1.</b> Students will be able to evaluate a text to classify various cuisines around the world.  <b>E10.7.R2.</b> Students will be able to diagrammatize a text about different festivals all around the world.</p> <p><b>Writing</b>  <b>E10.7.W1.</b> Students will be able to write a process paragraph/blog about their favourite festival.</p>	<p>Movies on Describing the Steps on How to Carry out a Simple Task</p> <p>Recipes</p> <p>Realia</p> <p>Short Reading Texts on Processes</p> <p>Putting Pictures/Sentences in Order</p> <p>Group Blogs</p> <p>Oral Presentations</p> <p>Roleplays</p> <p>Songs</p> <p><b>IDIOMS/PROVERBS OF THE WEEK</b></p> <p><b>DISCUSSION TIME</b></p> <p><b>TECH PACK</b></p> <p><b>E-PORTFOLIO ENTRY</b></p> <p><b>VIDEO BLOG ENTRY</b></p>

THEME 8: DIGITAL ERA		
Functions and Useful Language	Language Skills and Learning Outcomes	Suggested Materials and Tasks
<p>1. Stating personal opinions in everyday conversations 2. Stating preferences 3. Stating causes and effects 4. Giving an extended description and detailed information about people/places/events</p> <p>I prefer tablets over notebooks to read online because...</p> <p>I believe social media will be more important in the future, so everyone should have basic computer skills.</p> <p>My cousin Gary, who is only 14 years old, can design his own tablet applications.</p> <p>1991 is the year when WWW became available for everyone.</p> <p>I think, I believe because, so, therefore</p> <p>I prefer..., I'd rather...,</p> <p>She is my digital friend who has the coolest avatar.</p> <p>I watched a documentary which was about technology and the use of social media.</p>	<p><b>Listening</b> <b>E10.8.L1.</b> Students will be able to identify detailed information from podcasts in English. <b>E10.8.L2.</b> Students will be able to determine personal opinions about technology in a video/recorded text.</p> <p><b>Pronunciation</b> <b>E10.8.P1.</b> Students will be able to practice /w/ and /v/ sounds. <i>Eg. Wide /waid/ very /veri/</i></p> <p><b>Speaking</b> <b>E10.8.S1.</b> Students will be able to make comments on innovations by stating causes and effects. <b>E10.8.S2.</b> Students will be able to talk about their preferences in technological devices.</p> <p><b>Reading</b> <b>E10.8.R1.</b> Students will be able to scan a text about the evolution of technology for specific information. <b>E10.8.R2.</b> Students will be able to evaluate the effects of social media in a written text to draw conclusions.</p> <p><b>Writing</b> <b>E10.8.W1.</b> Students will be able to write a cause and effect paragraph about the importance of netiquette. <b>E10.8.W2.</b> Students will be able to write an online-digital collaborative story.</p>	<p>Movies</p> <p>E-poster Generators</p> <p>Podcasts</p> <p>Online Animation Makers</p> <p>Online Survey Generators</p> <p>Movie Makers</p> <p>E-posters/E-picture Galleries</p> <p>Class Blogs</p> <p>Sample Blogs (online or offline)</p> <p>Sample Emails</p> <p>Roleplays</p> <p>Online Tele-Conversations and Recordings</p> <p>Debate</p> <p>Songs</p> <p>Communicative Games</p> <p><b>IDIOMS/PROVERBS OF THE WEEK</b></p> <p><b>DISCUSSION TIME</b></p> <p><b>TECH PACK</b></p> <p><b>E-PORTFOLIO ENTRY</b></p> <p><b>VIDEO BLOG ENTRY</b></p> <p><b>ELP Self-Assessment</b></p>

10<sup>th</sup> Grade

THEME 9: MODERN HEROES AND HEROINES		
Functions and Useful Language	Language Skills and Learning Outcomes	Suggested Materials and Tasks
<p><b>1. Talking about imaginary situations</b>  <b>2. Expressing wishes</b>  <b>3. Guessing meaning from the context</b></p> <p>If I were a hero, my superpowers would be...</p> <p>If I were a hero, I would help other people.  If I had superpowers, I would...  If I were invisible, I would...  If I were rich, I'd buy ...  If I were you, I'd tell the truth.  I wish I could fly.</p> <p>"My hero is... because..."</p> <p>Aziz Sancar is our national modern hero because...</p> <p>I think Canan Dağdeviren is a modern heroine because...</p> <p>Kenan Sofuoğlu is the most successful World Supersport rider of all time</p> <p>He wishes he had some free time.  I wish you were here.</p>	<p><b>Listening</b>  <b>E10.9.L1.</b> Students will be able to recognize the phrases related to imaginary situations in a recorded text.  <b>E10.9.L2.</b> Students will be able to make use of contextual clues to infer meanings of unfamiliar words from a video about cartoons and superheroes/heroines.</p> <p><b>Pronunciation</b>  <b>E10.9.P1.</b> Students will be able to practice the contraction of "I would"  <i>I'd /aɪd/</i></p> <p><b>Speaking</b>  <b>E10.9.S1.</b> Students will be able to talk about their personal hero (who he/she is and why he/she is their hero/heroine).  <b>E10.9.S2.</b> Students will be able to talk about what they would do if they were a hero(ine).</p> <p><b>Reading</b>  <b>E10.9.R1.</b> Students will be able to guess the meaning of unfamiliar vocabulary using contextual clues from a text about modern heroes and heroines.  <b>E10.9.R2.</b> Students will be able to interpret a text to identify the author's wishes.</p> <p><b>Writing</b>  <b>E10.9.W1.</b> Students will be able to write a paragraph imagining themselves as a hero/heroine.</p>	<p>Movies  Brainstorming  Charts  Discussion of Pictures  Cartoons  Picture clues  Reading short texts  Roleplays  Writing Short paragraphs  Songs  Communicative Games</p> <p><b>IDIOMS/PROVERBS OF THE WEEK</b>  <b>DISCUSSION TIME</b>  <b>TECH PACK</b>  <b>E-PORTFOLIO ENTRY</b>  <b>VIDEO BLOG ENTRY</b></p>

10<sup>th</sup> Grade

THEME 10: SHOPPING		
Functions and Useful Language	Language Skills and Learning Outcomes	Suggested Materials and Tasks
<p><b>1. Making comparisons</b>  <b>2. Talking about different kinds of clothing and shopping</b>  <b>3. Describing objects, and people</b></p> <p>The blue shirt is cheaper than the red one.  The white shirt is the cheapest.</p> <p>Which one is more expensive?  Which is the cheapest one?</p> <p>-Do you have a larger size?  -I want a smaller size shirt, please.</p> <p>I think the blue headscarf is nicer.  I think this dress is much more stylish than the blue one.</p> <p>The biggest shopping mall in the world is....</p> <p>There are several choices for product X.  You can buy a smaller one for ... TL.</p> <p>It's available in corner shops or online shopping sites (at lower prices).</p> <p>You shouldn't spend more than you earn.</p> <p>Repairing your laptop is cheaper than buying a new one.</p>	<p><b>Listening</b>  <b>E10.10.L1.</b> Students will be able to categorize the descriptive vocabulary related to objects and people in a recorded text.  <b>E10.10.L2.</b> Students will be able to fill in the blanks in a recorded dialogue in a clothes shop.</p> <p><b>Pronunciation</b>  <b>E10.10.P1.</b> Students will be able to practice intonation in comparative and superlative structures.</p> <p><b>Speaking</b>  <b>E10.10.S1.</b> Students will be able to compare clothes by using key words and phrases related to shopping.  <b>E10.10.S2.</b> Students will be able to act out a dialogue in clothes shop.</p> <p><b>Reading</b>  <b>E10.10.R1.</b> Students will be able to answer comprehension questions of a text on clothing in different cultures.</p> <p><b>Writing</b>  <b>E10.10.W1.</b> Students will be able to prepare a blog about new trends on technology/architecture/fashion etc...  <b>E10.10.W2.</b> Students will be able to write an informative paragraph about prices and characteristics of a type of a product in order to compare their preferences.</p>	<p>Movies</p> <p>Pictures of Animals, People, and Places to Compare and Contrast</p> <p>Realia</p> <p>Product Catalogues and Advertisements</p> <p>Roleplays</p> <p>Group Problem Solving Activities</p> <p>Songs</p> <p>Communicative Games</p> <p><b>IDIOMS/PROVERBS OF THE WEEK</b></p> <p><b>DISCUSSION TIME</b></p> <p><b>TECH PACK</b></p> <p><b>E-PORTFOLIO ENTRY</b></p> <p><b>VIDEO BLOG ENTRY</b></p> <p><b>ELP Self-Assessment</b></p>

## 11<sup>th</sup> Grade

### ORTAÖĞRETİM İNGİLİZCE DERSİ 11. SINIF ÖĞRETİM PROGRAMI (CEFR “B1+ , B2” SEVİYELERİ)

On birinci sınıf İngilizce dersi öğretim programı Avrupa Dilleri Öğretimi Ortak Çerçeve Programında (ADOÇP) açıklanan B1+ ve B2 seviyelerine denk gelmektedir. 11. sınıfta yabancı dil eğitimi gören bir ortaöğrenim öğrencisi, bu eğitim yoluyla yabancı kültürler ve toplumlar hakkındaki anlayışını pekiştirir, böylece kendi kültürü ve diğer kültürler arasındaki ayrımları yordayabilir. Dil örüntüleri, sözcük bilgisi, biçem bilgisi, sözdizim yapıları ve metinlerin organizasyonu hakkındaki bilgilerini geliştiren öğrenci İngilizceyi yaratıcı ve eleştirel bir şekilde kullanabilir. Öğrenci dil ve kültürü araştırarak konuşma, dinleme, okuma ve yazma becerilerini geliştirmenin yanı sıra kendini bağımsız ve akıcı bir dil kullanıcısı yapacak becerileri kazanır. İngilizce programının bu seviyedeki amaçlarından bazıları öğrencilerin hedef dili konuşan ülkelerin kültür değerlerini tanımalarına ve ayırt etmelerine olanak tanımak, kendi kültürlerinin ve diğer kültürlerin değerlerini fark ederek farklı olana saygı göstermelerini sağlamak ve diğer kültürleri öğrenme ile kendi kültürünü başka kültürlerdeki insanlara aktarmada akıcı iletişim becerilerine sahip olmalarına yardımcı olmaktır. Bunlara ek olarak 11. sınıf İngilizce programı öğrencilerin İngilizce kullanarak kendilerini ifade etme, başkalarıyla iş birliği yapma ve birlikte problem çözme becerilerini geliştirmeyi amaçlamaktadır. Bu genel amaçların çerçevesinde 11. sınıf programında İngilizce dinleme, konuşma, okuma, yazma becerilerini etkileşimli olarak geliştirmek ve sözcük bilgisini zenginleştirmek hedeflenmektedir.

#### B1 (Bağımsız Kullanıcı)

Okul, iş, ve boş zamanlar gibi bilindik konularda, standart dil net bir şekilde kullanıldığında konunun ana noktalarını anlayabilir. Hedef dilin konuşulduğu bir bölgeye yapılan yolculuk sırasında karşılaşılan durumların çoğunda sorunların üstesinden gelebilir. Yaşadığı olay ve deneyimleri, hayallerini, umutlarını ve hedeflerini anlatabilir, görüşlerini kısa olarak gerekçelendirebilir ve açıklama yapabilir. Açık ve standart bir dil söz konusu olduğunda ve iş, okul, eğlence, vs. bildik şeyler söz konusu olduğunda ana konuları anlayabilir. Bilindik ve ilgi alanına giren konular üzerine yalın ve tutarlı bir söylem üretebilir. Bir olayı, bir deneyimi ya da bir düşü anatabilir, bir beklentiye betimleyebilir ve bir projeye veya bir düşünceye ilişkin gerekçeler ya da açıklamaları kısaca dile getirebilir.

#### B2 (Bağımsız Kullanıcı)

Somut ve soyut konulardaki zor metinlerin içeriğini ve kendi branşındaki tartışmaları anlayabilir. Sıradan bir sohbette hedef dili anadili olarak konuşan birisi ile her ikisinin de fazla zorluk çekmeyeceği şekilde spontane ve akıcı konuşup anlaşabilir. Geniş bir konu yelpazesinde net ve detaylı bir şekilde kendini ifade edebilir. Güncel bir konuda kişisel fikrini dile getirebilir, farklı seçeneklerin avantaj ve dezavantajlarını sıralayabilir.

11<sup>th</sup> Grade

THEME 1: FUTURE JOBS		
Functions and Useful Language	Language Skills and Learning Outcomes	Suggested Materials and Tasks
<p><b>1. Making plans and predictions</b>  <b>2. Making an appointment</b>  <b>3. Talking on the phone</b></p> <p>Some students are going to be teachers, some are going to be doctors and some are going to be fashion designers.</p> <p>What are you going to do in your future career?</p> <p>I'm going to study bio-genetic engineering.</p> <p>I guess I'll study mechatronics engineering.</p> <p>Is five o'clock tomorrow a good time for you?</p> <p>Can we meet at three o'clock?</p> <p>-Is it possible for you to see me next week for a short meeting?  -Yes, sure.  -I'm afraid I'll be in another meeting.</p> <p>I am free after nine a.m.</p> <p>"No wind favors he who has no destined port."  Michel de Montaigne</p>	<p><b>Listening</b>  <b>E11.1.L1.</b> Students will be able to detect factual information about job related topics in a recorded text.</p> <p><b>Pronunciation</b>  <b>E11.1.P1.</b> Students will be able to practice contraction of "will" and "am/is/are, going to" in positive and negative sentences.</p> <p><b>Speaking</b>  <b>E11.1.S1.</b> Students will be able to talk about future plans and predictions.  <b>E11.1.S2.</b> Students will be able to make an appointment on the phone.</p> <p><b>Reading</b>  <b>E11.1.R1.</b> Students will be able to analyze different job ads from newspapers/websites to match them with CVs.  <b>E11.1.R2.</b> Students will be able to find the main idea of a text on successful entrepreneurs of the 21st century.</p> <p><b>Writing</b>  <b>E11.1.W1.</b> Students will be able to write CVs/Letters of intent for different job applications.</p>	<p>Videos of Job Interviews</p> <p>Job Ads</p> <p>Job Application Forms</p> <p>CV Samples</p> <p>Time-tables</p> <p>Interviews</p> <p>Communicative Games</p> <p>Information Gap Activities</p> <p><b>IDIOMS/PROVERBS OF THE WEEK</b></p> <p><b>DISCUSSION TIME</b></p> <p><b>TECH PACK</b></p> <p><b>E-PORTFOLIO ENTRY</b></p> <p><b>VIDEO BLOG ENTRY</b></p> <p><b>ELP Self-Assessment</b></p>

11<sup>th</sup> Grade

THEME 2: HOBBIES AND SKILLS		
Functions and Useful Language	Language Skills and Learning Outcomes	Suggested Materials and Tasks
<p><b>1. Expressing likes, dislikes and interests</b>  <b>2. Expressing preferences</b>  <b>3. Talking about present and past abilities</b></p> <p>I enjoy hanging out with my friends.</p> <p>I am good at computer skills.</p> <p>I want to learn how to play chess.</p> <p>I am good at... She is gifted in...</p> <p>I am good at fixing things such as toys and gadgets.</p> <p>How about you? Do you also...?</p> <p>Do you want to specialize in Turkish Calligraphy Art?</p> <p>I am keen on helping the poor in my neighbourhood and all over the world.</p> <p>What I like most is to spend time with my friends and relatives.</p> <p>Stephan Hawking could walk when he was young.</p> <p>I'd rather buy a sports car than a sedan.</p>	<p><b>Listening</b>  <b>E11.2.L1.</b> Students will be able to build relationships between the conversations in a recorded text and pictures about the people's likes, dislikes, interests and preferences.</p> <p><b>Pronunciation</b>  <b>E11.2.P1.</b> Students will be able to pronounce plural and third person "-s" sounds.  <i>Eg. drinks /drɪŋks/ sings /sɪŋz/ wishes /wɪʃɪz/</i></p> <p><b>Speaking</b>  <b>E11.2.S1.</b> Students will be able to take part in a dialogue about likes dislikes, interests and preferences.  <b>E11.2.S2.</b> Students will be able to ask and answer questions about their present and past abilities.</p> <p><b>Reading</b>  <b>E11.2.R1.</b> Students will be able to identify lexis and expressions related to past abilities in a text.  <b>E11.2.R2.</b> Students will be able to paraphrase information in a text about people's choices.</p> <p><b>Writing</b>  <b>E11.2.W1.</b> Students will be able to write a paragraph about their interests and abilities.</p>	<p>Movies</p> <p>Posters</p> <p>Dialogues</p> <p>Interviews</p> <p>Surveys</p> <p>Jeopardy Game</p> <p>Pictures on fashion/pets/cuisines/sports</p> <p><b>IDIOMS/PROVERBS OF THE WEEK</b></p> <p><b>DISCUSSION TIME</b></p> <p><b>TECH PACK</b></p> <p><b>E-PORTFOLIO ENTRY</b></p> <p><b>VIDEO BLOG ENTRY</b></p>

THEME 3: HARD TIMES		
Functions and Useful Language	Language Skills and Learning Outcomes	Suggested Materials and Tasks
<p><b>1.Describing events happening at the same time in the past</b></p> <p><b>2.Explaining people's habits in the past</b></p> <p>As there was no electricity, people used to use candles at home.</p> <p>A couple of decades ago, people used to wash their clothes in river.</p> <p>My brother was riding his bike when he broke his leg.</p> <p>As/While I was driving in India a few years ago, I found myself in the tiger area.</p> <p>When my grandparents were young, there were no mobile phones.</p>	<p><b>Listening</b>  <b>E11.3.L1.</b> Students will be able to recognize vocabulary indicating the sequence of events in a recorded text/video.  <b>E11.3.L2.</b> Students will be able to identify the events happening at the same time in the past in a recorded text/video.</p> <p><b>Pronunciation</b>  <b>E11.3.P1.</b> Students will be able to differentiate between rising and falling intonation.  <i>Eg. It rained every day in the first week. (falling and rising intonation)</i></p> <p><b>Speaking</b>  <b>E11.3.S1.</b> Students will be able to talk about past habits.  <b>E11.3.S2.</b> Students will be able to talk about a personal experience in the past.</p> <p><b>Reading</b>  <b>E11.3.R1.</b> Students will be able to answer the questions about a text on people's habits and experiences in the past.  <b>E11.3.R2.</b> Students will be able to analyze a short story (plot, setting, climax, characters etc.) to summarize it.  <b>E11.3.R3.</b> Students will be able to identify thesis statement, topic sentences, supporting points and examples in a given sample essay about a challenge.</p> <p><b>Writing</b>  <b>E11.3.W1.</b> Students will be able to complete the missing parts of a short story with their own words.</p>	<p>Posters</p> <p>Age-appropriate literature such as myths, stories, rhymes</p> <p>English Monolingual Dictionaries</p> <p>Roleplay</p> <p>Conversations</p> <p>Surveys</p> <p>Survey Reports</p> <p>Interviews</p> <p>Communicative Games</p> <p>Information Gap Activities</p> <p>Songs</p> <p><b>IDIOMS/PROVERBS OF THE WEEK</b></p> <p><b>DISCUSSION TIME</b></p> <p><b>TECH PACK</b></p> <p><b>E-PORTFOLIO ENTRY</b></p> <p><b>VIDEO BLOG ENTRY</b></p> <p><b>ELP Self-Assessment</b></p>

11<sup>th</sup> Grade

THEME 4: WHAT A LIFE		
Functions and Useful Language	Language Skills and Learning Outcomes	Suggested Materials and Tasks
<p><b>1. Describing places, people, and events in the past</b>  <b>2. Ordering events</b>  <b>3. Talking about personal experiences in the past</b></p> <p>Before he gained his fame in art, Mimar Sinan had built many masterpieces all around the empire.</p> <p>After I had graduated from high school, I entered the university.</p> <p>When I went home, she was cooking dinner.</p> <p>He got married at the age of fifty and had five children.</p> <p>Before the Independence War started, Turkish people had had a hard life.</p> <p>Alija Izetbegovic became the first president of the Bosnia-Herzegovina.</p>	<p><b>Listening</b>  <b>E11.4.L1.</b> Students will be able to identify expressions related to ordering past events in a recorded text.  <b>E11.4.L2.</b> Students will be able to put the past events in order in a recorded text/video.</p> <p><b>Pronunciation</b>  <b>E11.4.P1.</b> Students will be able to practice pronunciation of <i>ed</i> sounds- following voiced and unvoiced consonant sounds and following /t/-/d/ sounds.  <i>Eg. Wanted /wɒntɪd/ injured /ɪndʒərd/</i></p> <p><b>Speaking</b>  <b>E11.4.S1.</b> Students will be able to share their personal experiences in the past.  <b>E11.4.S2.</b> Students will be able to describe places, people and events in the past.</p> <p><b>Reading</b>  <b>E11.4.R1.</b> Students will be able to order the events in the biography of a famous person/ inventor/ scientist/ celebrity.</p> <p><b>Writing</b>  <b>E11.4.W1.</b> Students will be able to write an essay about a well-known figure from Turkish history.</p>	<p>Time Lines</p> <p>Graphic Organizers</p> <p>Biographies</p> <p>Literature, such as Short Stories and Poetry</p> <p>Completing a Story</p> <p>Roleplay</p> <p>Communicative Games</p> <p>Information Gap Activities</p> <p>Songs</p> <p><b>IDIOMS/PROVERBS OF THE WEEK</b></p> <p><b>DISCUSSION TIME</b></p> <p><b>TECH PACK</b></p> <p><b>E-PORTFOLIO ENTRY</b></p> <p><b>VIDEO BLOG ENTRY</b></p>

11<sup>th</sup> Grade

THEME 5: BACK TO THE PAST		
Functions and Useful Language	Language Skills and Learning Outcomes	Suggested Materials and Tasks
<p><b>1. Expressing wishes and regrets for past events</b>  <b>2. Talking about unreal past events</b></p> <p>If I had been more hardworking during my high school years,</p> <p>I could have studied at a better university.</p> <p>If he hadn't been addicted to alcohol, he wouldn't have lost his family.</p> <p>I wish I hadn't had an accident.</p> <p>I wish you had seen Dr. Green.</p> <p>I wish you hadn't moved to another city.</p> <p>I wish I had helped my friend study for his exams.</p>	<p><b>Listening</b>  <b>E11.5.L1.</b> Students will be able to identify expressions related to unreal past events in a recorded text.  <b>E11.5.L2.</b> Students will be able to determine relevant or/and irrelevant information in a recorded text/video about wishes and regrets.</p> <p><b>Pronunciation</b>  <b>E11.5.P1.</b> Students will be able to practice contraction of had/would.  <i>E.g. I'd: I had/ I would</i></p> <p><b>Speaking</b>  <b>E11.5.S1.</b> Students will be able to talk about their regrets and wishes about past events.  <b>E11.5.S2.</b> Students will be able to ask and answer questions about unreal past events.</p> <p><b>Reading</b>  <b>E11.5.R1.</b> Students will be able to analyze a text to distinguish the expressions used to express wishes, regrets and unreal past.</p> <p><b>Writing</b>  <b>E11.5.W1.</b> Students will be able to write their opinions and regrets according to <b>#Iwish.</b></p>	<p>Letters</p> <p>E-mails</p> <p>Online Chat</p> <p>Roleplays</p> <p>Historical and Cultural Figures</p> <p>Communicative Games</p> <p>Information Gap Activities Songs</p> <p><b>IDIOMS/PROVERBS OF THE WEEK</b></p> <p><b>DISCUSSION TIME</b></p> <p><b>TECH PACK</b></p> <p><b>E-PORTFOLIO ENTRY</b></p> <p><b>VIDEO BLOG ENTRY</b></p> <p><b>ELP Self-Assessment</b></p>

11<sup>th</sup> Grade

THEME 6: OPEN YOUR HEART		
Functions and Useful Language	Language Skills and Learning Outcomes	Suggested Materials and Tasks
<p><b>1. Expressing degrees of certainty in the past</b>  <b>2. Expressing the criticism for the events in the past</b></p> <p>You should have done your homework.  I could have studied more for the exam.  They could've been nicer to the new student.  He must have sent the letter to a wrong address.  She might have gone to downtown.  I could have been hurt more badly, thank God I wasn't.  You should have been more patient in the traffic jam yesterday.</p>	<p><b>Listening</b>  <b>E11.6.L1.</b> Students will be able to find out the speakers' moods and purposes (deduction or criticism) by using the contextual clues in a recorded text or video.</p> <p><b>Pronunciation</b>  <b>E11.6.P1.</b> Students will be able to practice the pronunciation of "contraction in past modals".  <i>Eg. could have – could've</i></p> <p><b>Speaking</b>  <b>E11.6.S1.</b> Students will be able to criticize an action in the past.  <b>E11.6.S2.</b> Students will be able to express their inferences from the results of events in the past.</p> <p><b>Reading</b>  <b>E11.6.R1.</b> Students will be able to draw conclusions for the past events in a text.</p> <p><b>Writing</b>  <b>E11.6.W1.</b> Students will be able to write a letter to criticize an event/organization.</p>	<p>Movies  Short Stories  Matching  Criticism with Suggestions  Personal Diary Entry  Reflective Paragraphs  Advice Columns  Call Center Dialogues  Roleplays  Dialogues  Self-evaluation Checklists</p> <p><b>IDIOMS/PROVERBS OF THE WEEK</b>  <b>DISCUSSION TIME</b>  <b>TECH PACK</b>  <b>E-PORTFOLIO ENTRY</b>  <b>VIDEO BLOG ENTRY</b></p>

11<sup>th</sup> Grade

THEME 7: FACTS ABOUT TURKEY		
Functions and Useful Language	Language Skills and Learning Outcomes	Suggested Materials and Tasks
<p><b>1. Talking about landmarks and monuments</b>  <b>2. Describing cities and historic sites</b>  <b>3. Asking for and giving more detailed information</b></p> <p>What are the must see attractions in Istanbul/around here?</p> <p>Anıtkabir is located in Ankara.</p> <p>Several castles in Anatolia were built by the Romans.</p> <p>Pamukkale hot springs and travertines are one of the most popular destinations for tourists in Turkey.</p> <p>Ephesus was founded in the 10<sup>th</sup> century BC.</p> <p>Süleymaniye Mosque was designed by Sinan, The Great Architect.</p> <p>Gelibolu (Gallipoli) is worth seeing.</p> <p>Ramadan in Turkey is a social ritual to revive the communal relationship apart from a spiritual practice.</p>	<p><b>Listening</b>  <b>E11.7.L1.</b> Students will be able to recognize information about the description of a monument or a historic site in a recorded text.</p> <p><b>Pronunciation</b>  <b>E11.7.P1.</b> Students will be able to practice the pronunciation of /wəz/ and /wɒz/</p> <p><b>Speaking</b>  <b>E11.7.S1.</b> Students will be able to give a presentation on a monument or historical site.  <b>E11.7.S2.</b> Students will be able to interview with a friend to get detailed information about places he/she has visited.</p> <p><b>Reading</b>  <b>E11.7.R1.</b> Students will be able to find out specific information in a text describing historical sites in Turkey.</p> <p><b>Writing</b>  <b>E11.7.W1.</b> Students will be able to write a blog post recommending places to visit in Turkey.</p>	<p>Short Documentaries</p> <p>Historical Figures and Monuments</p> <p>Pictures</p> <p>Posters</p> <p>Travel Guides</p> <p>Roleplays</p> <p>Information Gap Activities</p> <p>Songs</p> <p><b>IDIOMS/PROVERBS OF THE WEEK</b></p> <p><b>DISCUSSION TIME</b></p> <p><b>TECH PACK</b></p> <p><b>E-PORTFOLIO ENTRY</b></p> <p><b>VIDEO BLOG ENTRY</b></p>

11<sup>th</sup> Grade

THEME 8: SPORTS		
Functions and Useful Language	Language Skills and Learning Outcomes	Suggested Materials and Tasks
<p><b>1. Reporting news</b>  <b>2. Making interview</b>  <b>3. Talking about sports</b></p> <p>Yasemin Dalkılıç says that all the women can achieve their goals.</p> <p>Atatürk says that he likes sportsmen who are smart, agile and also well-behaved.</p> <p>Many psychologists say that doing sports helps teens develop and maintain friendships.</p> <p>The Paralympic Games is a major international multi-sport event of athletes with a range of physical disabilities.</p> <p>Cliff diving is defined as the acrobatic perfection of diving into water from a cliff.</p> <p>Wingsuit fliers wear parachute equipment specially designed for sky diving.</p> <p>FILA has announced that Hamza Yerlikaya is the wrestler of the century.</p>	<p><b>Listening</b>  <b>E11.8.L1.</b> Students will be able to identify the lexis and jargon about extreme sports in a recorded text.</p> <p><b>Pronunciation</b>  <b>E11.8.P1.</b> Students will be able to practice rising and falling intonation in questions.  <i>Eg. Would you like another coffee? (rising and falling intonation)</i></p> <p><b>Speaking</b>  <b>E11.8.S1.</b> Students will be able to exchange opinions about outdoor/extreme sports.  <b>E11.8.S2.</b> Students will be able to ask questions to make an interview with a sportsperson.</p> <p><b>Reading</b>  <b>E11.8.R1.</b> Students will be able to analyze a text involving different kinds of extreme sports to reorder the scrambled paragraphs.</p> <p><b>Writing</b>  <b>E11.8.W1.</b> Students will be able to write a report on the interview they have made.</p>	<p>News websites</p> <p>Blogs</p> <p>Reflective Paragraphs</p> <p>Matching Sentences with Pictures</p> <p>Conversations</p> <p>Interviews</p> <p>Roleplays</p> <p>Simulations</p> <p>Peer Evaluation Checklists</p> <p>Information Gap Activities</p> <p>Communicative Games</p> <p><b>IDIOMS/PROVERBS OF THE WEEK</b></p> <p><b>DISCUSSION TIME</b></p> <p><b>TECH PACK</b></p> <p><b>E-PORTFOLIO ENTRY</b></p> <p><b>VIDEO BLOG ENTRY</b></p> <p><b>ELP Self-Assessment</b></p>

11<sup>th</sup> Grade

THEME 9: MY FRIENDS		
Functions and Useful Language	Language Skills and Learning Outcomes	Suggested Materials and Tasks
<p><b>1. Describing events, places and people</b>  <b>2. Asking for and giving clarification</b></p> <p>The man you saw...</p> <p>The place where we went on picnic....</p> <p>Mr. Richardson, (who is) our teacher of physics, is a ....</p> <p>Find the student who is the most easygoing.</p> <p>True companions are those who keep promises, show respect...</p>	<p><b>Listening</b>  <b>E11.9.L1.</b> Students will be able to organize specific information in a narrative about a person or an event.</p> <p><b>Pronunciation</b>  <b>E11.9.P1.</b> Students will be able to practice the pronunciation of assimilation- elision.  Eg. <i>Good boy- gubboi</i>  <i>The conjunction “and” is pronounced as /ænd/ by itself, but in the normal use of the phrase you and me, we usually say /ən/, as in /juənmi/ friendship /frenʃɪp/.</i></p> <p><b>Speaking</b>  <b>E11.9.S1.</b> Students will be able to ask and answer questions to clarify a well-known / common person or a place.</p> <p><b>Reading</b>  <b>E11.9.R1.</b> Students will be able to scan online and printed newspaper articles about well-known people to find out personal details.</p> <p><b>Writing</b>  <b>E11.9.W1.</b> Students will be able to write a text about their teachers and friends for a school magazine.  <b>E11.9.W2.</b> Students will be able to write a booklet to describe their hometown.</p>	<p>News</p> <p>Websites</p> <p>Online Newspapers</p> <p>Print Media</p> <p>Roleplays</p> <p>Debates</p> <p>Surveys</p> <p>Graphs/Charts</p> <p><b>IDIOMS/PROVERBS OF THE WEEK</b></p> <p><b>DISCUSSION TIME</b></p> <p><b>TECH PACK</b></p> <p><b>E-PORTFOLIO ENTRY</b></p> <p><b>VIDEO BLOG ENTRY</b></p>

11<sup>th</sup> Grade

THEME 10: VALUES AND NORMS		
Functions and Useful Language	Language Skills and Learning Outcomes	Suggested Materials and Tasks
<p><b>1. Expressing opinions</b>  <b>2. Exchanging ideas</b>  <b>3. Making comments</b></p> <p>Turkish people are not only hospitable but also...</p> <p>Nasreddin Hodja is not only a great humorist but also a great philosopher and a man of wisdom.</p> <p>I think that all societies...  What do you think about the values of the modern World?  I believe...</p> <p>Good company supports both good morals and humanity.</p> <p>Neither men nor women deserve inequality.</p> <p>“We love all the created for the sake of the Creator.”  Yunus Emre</p> <p>“Either seem as you are, or be as you seem.”  Mevlana Celaleddin-i Rumi</p> <p>Peace begins within each one of us.</p> <p>How do people feel when they are exposed to discrimination, humiliation, violation...?</p>	<p><b>Listening</b>  <b>E11.10.L1.</b> Students will be able to identify the topic and the main idea of a recorded text/video.</p> <p><b>Pronunciation</b>  <b>E11.10.P1.</b> Students will be able to practice the sounds of /i:/ and /a/.  e.g. <i>neither</i> /'naiðər/, <i>either</i> /'aiðər/</p> <p><b>Speaking</b>  <b>E11.10.S1.</b> Students will be able to exchange ideas about values and practices.  <b>E11.10.S2.</b> Students will be able to make comments about moral values and norms in different cultures.</p> <p><b>Reading</b>  <b>E11.10.R1.</b> Students will be able to distinguish the main idea from supporting details in a text about the effects of values on societies.</p> <p><b>Writing</b>  <b>E11.10.W1.</b> Students will be able to write an essay about the importance and effects of values and norms in society.  <b>E11.10.W2.</b> Students will be able to write slogans about spiritual, moral and social values.</p>	<p>Movies</p> <p>Interviews</p> <p>Roleplays</p> <p>Family Albums</p> <p>Pictures of the past and present</p> <p>Surveys</p> <p>Debates</p> <p><b>IDIOMS/PROVERBS OF THE WEEK</b></p> <p><b>DISCUSSION TIME</b></p> <p><b>TECH PACK</b></p> <p><b>E-PORTFOLIO ENTRY</b></p> <p><b>VIDEO BLOG ENTRY</b></p> <p><b>ELP Self-Assessment</b></p>

12<sup>th</sup> Grade**ORTAÖĞRETİM İNGİLİZCE DERSİ 12. SINIF ÖĞRETİM PROGRAMI (CEFR “B2, B2+” SEVİYELERİ)**

On ikinci sınıf İngilizce dersi öğretim programı, Avrupa Dilleri Öğretimi Ortak Çerçeve Programında (ADOÇP) belirlenen düzeylerden B2 ve B2+ (Bağımsız Kullanıcı) düzeylerine denk gelmektedir. Bu düzeydeki öğrenci grubunda geliştirilmesi beklenen öncelikle konuşma ve tartışma ortamında öğrencinin kendini rahat ve etkili bir şekilde ifade edebilme becerisidir. 12. sınıf programının genel hedeflerini, 11. sınıf programında olan Avrupa Dilleri Öğretimi Ortak Çerçeve Programının (ADOÇP) B2 düzeyi için belirlediği kazanımların yanı sıra B2+ düzeyi için belirlenen kazanımlar oluşturmaktadır. Dört dil becerisini birleştiren 12. sınıf öğretim programında, öğrencilerin farklı bağlamlarda etkili sözlü ve yazılı iletişim kurabilmeleri ön plana çıkarılmıştır. İşlev ve iletişim odaklı izlencelerin gereklerine uygun bir biçimde, gerçekleştirilmesi beklenen iletişimsel işlevler ve özümsemesi beklenen sözcükler/sözcük öbekleri ile dilbilgisi yapıları bir konu bütünlüğü içinde belirlenmiş ve bağlamlandırılarak sunulmuştur. Programın içeriği belirlenirken ergenlikten yetişkinliğe geçişin ilk aşamasını deneyimleyen 12. sınıf öğrencilerinin genel özellikleri öncelikli olarak dikkate alınmıştır. 12. sınıf öğretim programında sıklıkla yer bulan iletişimsel görevler ve proje çalışmaları bu yaş grubundaki bireylerin İngilizce’yi eğlenerek ve severek öğrenmelerini hedeflemektedir.

**B2 (Bağımsız Kullanıcı) Ortak Yeti Açıklamaları**

Kendi alanındaki teknik bir tartışma dâhil, somut ve soyut konulardaki karmaşık metinlerin özünü ve içeriğini anlayabilir. Hedef dili ana dili olarak konuşan bir kişiyle belli bir doğallık ve akıcılık derecesinde iletişim kurabilir. Geniş bir konu yelpazesinde net ve detaylı bir şekilde kendini ifade edebilir. Güncel bir konuda kişisel fikrini dile getirebilir, farklı olasılıkların fayda ve sakıncalarını açıklayabilir.

**B2 + (Bağımsız Kullanıcı) Ortak Yeti Açıklamaları**

Sohbet esnasında karşısındaki konuşmacının açıklama ve çıkarımlarına dönüt vererek tartışmanın gelişmesine katkıda bulunur. Diğer konuşmacıların açıklama ve çıkarımlarına ustalıkla katkı sağlar. Düşünceler arasındaki uyum ve ilişkiyi sağlamak için gerekli olan bağlaçları etkili bir şekilde kullanır. Önemli noktaların üzerinde durarak ve ilgili detayları vererek iddiasını geliştirir.

12<sup>th</sup> Grade

THEME 1: MUSIC		
Functions and Useful Language	Language Skills and Learning Outcomes	Suggested Materials and Tasks
<p><b>1. Expressing opinion (agreeing, disagreeing, etc.)</b>  <b>2. Expressing preferences</b></p> <p>What do you think about...?  What are your feelings about...?  Don't you think...?  Why do you think that ....?</p> <p>I believe/think/suppose...  In my opinion,...  according to....</p> <p>My idea/answer/explanation is similar to/related to ....</p> <p>He doesn't agree with him because...  I agree/disagree with ...that/on ...</p> <p>I tend to agree with you.</p> <p>The majority believe that...</p>	<p><b>Listening</b>  <b>E12.1.L1.</b> Students will be able to detect the embedded information in songs/media tools.</p> <p><b>Pronunciation</b>  <b>E12.1.P1.</b> Students will be able to practice intonation in sentences.  <i>Eg. Is this your camera? (rising and falling intonation)</i></p> <p><b>Speaking</b>  <b>E12.1.S1.</b> Students will be able to exchange ideas about their music preferences.  <b>E12.1.S2.</b> Students will be able to agree or disagree with others by sharing their opinions about music.</p> <p><b>Reading</b>  <b>E12.1.R1.</b> Students will be able to infer people's music preferences from their ideas about music in a reading text.  <b>E12.1.R2.</b> Students will be able to analyze surveys/interviews to answer related questions.</p> <p><b>Writing</b>  <b>E12.1.W1.</b> Students will be able to write a survey report on their friends'/teachers' music preferences.</p>	<p>Conversations</p> <p>Songs</p> <p>Interviews / Surveys</p> <p>Survey Report</p> <p>Argumentative / Descriptive Texts</p> <p>TV / Radio Recordings</p> <p>Games</p> <p>Project  (music contest e.g..karaoke, music quiz)</p> <p><b>IDIOMS/PROVERBS OF THE WEEK</b></p> <p><b>DISCUSSION TIME</b></p> <p><b>TECH PACK</b></p> <p><b>E-PORTFOLIO ENTRY</b></p> <p><b>VIDEO BLOG ENTRY</b></p>

12<sup>th</sup> Grade

THEME 2: FRIENDSHIP		
Functions and Useful Language	Language Skills and Learning Outcomes	Suggested Materials and Tasks
<p><b>1. Describing personal features</b>  <b>2. Making conclusions</b>  <b>3. Stating reasons</b></p> <p>What does she look like?  What kind of a person is...?</p> <p>He can't be in his 60s.  He looks much younger.</p> <p>...who behaves like a child...  ...as handsome as...</p> <p>Kyle and Randy are similar because they are both...  Claire and Vivian are similar in that ....</p> <p>The twins differ in their attitude towards animals.</p> <p>One similarity between Travor and John is...</p> <p>What do you have in common with...?</p> <p>She writes to him every day. She must be...</p> <p>A good friend is generous, supportive, helpful and patient.</p>	<p><b>Listening</b>  <b>E12.2.L1.</b> Students will be able to extract specific information from a conversation between friends.  <b>E12.2.L2.</b> Students will be able to make inferences about the qualities of a good friend through a recorded text.</p> <p><b>Pronunciation</b>  <b>E12.2.P1.</b> Students will be able to practice syllable/word stress.  Eg. <i>Engineer</i> /,endʒɪˈnɪə(r)/</p> <p><b>Speaking</b>  <b>E12.2.S1.</b> Students will be able to ask and answer questions about personal features.  <b>E12.2.S2.</b> Students will be able to state reasons while giving clear detailed descriptions about physical appearances.  <b>E12.2.S3.</b> Students will be able to interpret information from graphic features (graphs, charts, tables, etc.)</p> <p><b>Reading</b>  <b>E12.2.R1.</b> Students will be able to find irrelevant content about the descriptions of the people in a text.  <b>E12.2.R2.</b> Students will be able to identify the main conclusions in argumentative texts.</p> <p><b>Writing</b>  <b>E12.2.W1.</b> Students will be able to write an opinion essay about qualities of a good friend by stating reasons.</p>	<p>Conversations</p> <p>Information Gap</p> <p>Graphics /Charts/Tables</p> <p>Games</p> <p>Poems</p> <p>Songs /Chants</p> <p>Posters</p> <p>Argumentative/ Descriptive Texts Project  (e.g. Survey)</p> <p><b>IDIOMS/PROVERBS OF THE WEEK</b></p> <p><b>DISCUSSION TIME</b></p> <p><b>TECH PACK</b></p> <p><b>E-PORTFOLIO ENTRY</b></p> <p><b>VIDEO BLOG ENTRY</b></p>

12<sup>th</sup> Grade

THEME 3: HUMAN RIGHTS		
Functions and Useful Language	Language Skills and Learning Outcomes	Suggested Materials and Tasks
<p><b>1. Expressing ideas on human rights (gender equality, children rights...)</b>  <b>2. Making suggestions</b>  <b>3. Discussing problems</b></p> <p>Look after those who looked after you.</p> <p>Everyone deserves equal rights.</p> <p>Do the educational opportunities for disabled young people grow rapidly?</p> <p>Every child has the right to get health services, food, education, etc.</p> <p>Freedom of expression is a basic human right.</p> <p>All the governments should do their best to meet the needs of disabled people.</p>	<p><b>Listening</b>  <b>E12.3.L1.</b> Students will be able to guess the meaning of lexis and jargon about human rights in a recorded text/video.  <b>E12.3.L2.</b> Students will be able to distinguish the positive and negative expressions about human rights in a recorded text/video.</p> <p><b>Pronunciation</b>  <b>E12.3.P1.</b> Students will be able to practice syllable/word stress.  <i>Eg. Disability /,disə'biləti/</i></p> <p><b>Speaking</b>  <b>E12.3.S1.</b> Students will be able to make suggestions about improving human rights.  <b>E12.3.S2.</b> Students will be able to discuss the problems/difficulties of the disadvantaged people in the world.</p> <p><b>Reading</b>  <b>E12.3.R1.</b> Students will be able to find the supporting ideas in a text about good practices on human rights around the world.  <b>E12.3.R2.</b> Students will be able to match the paragraphs with the correct phrases/visuals (children rights/gender equality/animal rights/the rights of disadvantaged people, etc.).</p> <p><b>Writing</b>  <b>E12.3.W1.</b> Students will be able to write mottos/slogans about human rights.  <b>E12.3.W2.</b> Students will be able to write an argumentative essay including solutions for disadvantaged people's problems.</p>	<p>Conversations</p> <p>Games</p> <p>Songs</p> <p>Real-life tasks</p> <p>Note-taking (e.g. an agenda)</p> <p>Descriptive Texts</p> <p>Project (e.g. comparing jobs)</p> <p>Interviews</p> <p>Roleplay</p> <p><b>IDIOMS/PROVERBS OF THE WEEK</b></p> <p><b>DISCUSSION TIME</b></p> <p><b>TECH PACK</b></p> <p><b>E-PORTFOLIO ENTRY</b></p> <p><b>VIDEO BLOG ENTRY</b></p>

12<sup>th</sup> Grade

THEME 4: COMING SOON		
Functions and Useful Language	Language Skills and Learning Outcomes	Suggested Materials and Tasks
<p><b>1. Making predictions</b>  <b>2. Expressing degrees of certainty and uncertainty</b>  <b>3. Receiving instructions about cyber games</b></p> <p>I imagine driverless cars will be common in the near future.</p> <p>I guess there won't be cars running with petrol in the future. Next century is going to be very hi- tech, I believe.</p> <p>He is going to buy a high-mileage gas car in order to reduce carbon footprints.</p> <p>What do you think will happen in the year 2030?</p> <p>There won't be ... any more in the future.</p> <p>I think air pollution is going to decrease due to the usage of bio-energy until 2030.</p> <p>Please verify your e-mail... Choose your avatar.</p> <p>If people use natural sources excessively, the world will not let human survival.</p> <p>Did you mean this petrol-free car will reduce costs?</p> <p>Many children cannot differentiate between reality and computer games.</p> <p>Cyber and cyborg figures will be around us in near future.</p>	<p><b>Listening</b>  <b>E12.4.L1.</b> Students will be able to take notes during an informal debate/poster presentation/seminar in a video.  <b>E12.4.L2.</b> Students will be able to match the topics with recorded passages corresponding to virtual reality and imaginary world.</p> <p><b>Pronunciation</b>  <b>E12.4.P1.</b> Students will be able to pronounce reduced forms (e.g. 'll, won't).</p> <p><b>Speaking</b>  <b>E12.4.S1.</b> Students will be able to talk about predictions and plans.  <b>E12.4.S2.</b> Students will be able to participate in an informal debate about virtual reality and imaginary world/ cyber games to share ideas.</p> <p><b>Reading</b>  <b>E12.4.R1.</b> Students will be able to read (aloud) a text about cyber crimes and rights to distinguish the lexis and jargon.  <b>E12.4.R2.</b> Students will be able to reorder the scrambled steps of a cyber game in a text.</p> <p><b>Writing</b>  <b>E12.4.W1.</b> Students will be able to write detailed descriptions of an imaginary future.  <b>E12.4.W2.</b> Students will be able to compose a cyber game scenerio.</p>	<p>Games</p> <p>Flashcards</p> <p>Posters</p> <p>Note-taking</p> <p>Having an informal debate</p> <p>Project (e.g. Future Cities)</p> <p>Drawing (e.g. Future Cars)</p> <p><b>IDIOMS/PROVERBS OF THE WEEK</b></p> <p><b>DISCUSSION TIME</b></p> <p><b>TECH PACK</b></p> <p><b>E-PORTFOLIO ENTRY</b></p> <p><b>VIDEO BLOG ENTRY</b></p>

12<sup>th</sup> Grade

THEME 5: PSYCHOLOGY		
Functions and Useful Language	Language Skills and Learning Outcomes	Suggested Materials and Tasks
<p><b>1. Describing mood</b>  <b>2. Making suggestions to change negative mood</b>  <b>3. Following and giving instructions</b></p> <p>-I feel exhausted and I can't concentrate.          -Let's take a break.          -I suggest that you take a nap.          -I suggest going for a walk.</p> <p>I'd rather have tickets for the opera.          If I had a choice, I would go for...</p> <p>Why don't you join a music club?</p> <p>What do you do to clear your mind after school?</p> <p>Close your eyes!          Breathe deeply!</p>	<p><b>Listening</b>  <b>E12.5.L1.</b> Students will be able to list the suggestions to change mood given by a psychologist/friend in recorded text.  <b>E12.5.L2.</b> Students will be able to identify the speaker's mood, tone, etc in a recorded text.</p> <p><b>Pronunciation</b>  <b>E12.5.P1.</b> Students will be able to practice sentence intonation and stress.  <i>Eg. Let's take a break. (rising and falling intonation)</i></p> <p><b>Speaking</b>  <b>E12.5.S1.</b> Students will be able to make a Roleplay between a psychologist/school counsellor and a client.  <b>E12.5.S2.</b> Students will be able to make comment on moods by looking at flashcards.  <b>E12.5.S3.</b> Students will be able to use different voice levels, phrasing and intonation to give and follow instructions in different moods.</p> <p><b>Reading</b>  <b>E12.5.R1.</b> Students will be able to read a poem loudly by reflecting its tone.  <b>E12.5.R2.</b> Students will be able to identify specific information in a real-life text.</p> <p><b>Writing</b>  <b>E12.5.W1.</b> Students will be able to describe their current mood / mood reflected in a song/ painting/photograph through creative writing.</p>	<p>Conversations</p> <p>Real-life texts (Colors and moods)</p> <p>Songs/Poems</p> <p>Pictures/Flashcards Editing</p> <p>Oral retelling</p> <p>Drama/Miming/ Roleplay</p> <p>Project (e.g. At the psychologist/Relaxation techniques/Meditation)</p> <p><b>IDIOMS/PROVERBS OF THE WEEK</b></p> <p><b>DISCUSSION TIME</b></p> <p><b>TECH PACK</b></p> <p><b>E-PORTFOLIO ENTRY</b></p> <p><b>VIDEO BLOG ENTRY</b></p>



T.C.  
MİLLÎ EĞİTİM BAKANLIĞI

ORTAÖĞRETİM  
**ALMANCA DERSİ**  
(HAZIRLIK, 9, 10, 11 VE 12. SINIFLAR)  
**ÖĞRETİM PROGRAMI**

# **Rahmenplan**

## **Deutsch als Fremdsprache**

### **Niveaustufe A1**

## Rahmenplan Deutsch als Fremdsprache Niveaustufe A1.1

## Themenkreis 1: Informationen zur Person

Sprachhandlungen	Kompetenzen	Hinweise
<p>- sich begrüßen und verabschieden - sich und andere vorstellen - die Telefonnummer nennen - Namen, Adressen buchstabieren - über Nationalitäten sprechen</p> <p><b>Syntaktische Mittel:</b></p> <p>Hallo / Guten Tag ... Wie geht es Ihnen / dir? Danke, ... Mir geht es gut / schlecht / ... Auf Wiedersehen! / Tschüs! / Bis bald! / ... Ich heiße ... / Ich bin ... / Mein Name ist ... Wie ist dein / Ihr Name? Er / Sie heißt ... Er / Sie ist ... Wer bist du? Ich bin ... Wie heißt du / heißen Sie? Ich heiße... Und du? Wie alt bist du? Ich bin ... Jahre alt. Woher kommst du? Ich komme aus ... Wo wohnst du? Ich wohne in ... Woher kommt ihr? Wir kommen aus der Türkei. Mein Freund heißt Pedro. Pedro kommt aus Italien. Er ist ein Italiener. Er spricht Italienisch. Meine Telefonnummer ist ... Meine Adresse ist ... Heißt du Ali? – Ja, ich heiße Ali. Bist du 17 Jahre alt? – Nein, ich bin nicht 17 Jahre alt.</p>	<p><b>HÖREN</b></p> <ol style="list-style-type: none"> <li>1. Kann vertraute alltägliche Ausdrücke und ganz einfache Sätze verstehen.</li> <li>2. Kann Angaben und Fragen zur Person verstehen.</li> <li>3. Kommt mit Zahlen bis 20 zurecht.</li> </ol> <p><b>SPRECHEN</b></p> <ol style="list-style-type: none"> <li>1. Kann jemanden nach dem Befinden fragen und auf Neuigkeiten reagieren.</li> <li>2. Kann Gruß- und Abschiedsformeln gebrauchen.</li> <li>3. Kann sich und andere vorstellen und anderen Leuten Fragen zu ihrer Person stellen.</li> <li>4. Kann Angaben und Fragen zur Person verstehen und angemessen beantworten.</li> <li>5. Kann sagen, wo er/sie wohnt.</li> <li>6. Kann nach dem Herkunftsland fragen und das Herkunftsland nennen.</li> <li>7. Kann Zustimmung oder Ablehnung ausdrücken.</li> <li>8. Kommt mit Zahlen bis 20 zurecht.</li> </ol> <p><b>LESEN</b></p> <ol style="list-style-type: none"> <li>1. Kann ganz kurze und einfache Texte lesen.</li> <li>2. Kann Bezeichnungen zu Personen und einfache Wörter und kurze Sätze verstehen.</li> <li>3. Kommt mit Zahlen bis 20 zurecht.</li> </ol> <p><b>SCHREIBEN</b></p> <ol style="list-style-type: none"> <li>1. Kann Fragen zur Person schriftlich beantworten.</li> <li>2. Kann seine Adresse und andere Angaben zur Person schreiben.</li> <li>3. Kann einen vorgegebenen Textrahmen vervollständigen.</li> <li>4. Kommt mit Zahlen bis 20 zurecht.</li> <li>5. Kann Wörter oder Wortgruppen durch sehr einfache Konnektoren wie „und“ verbinden.</li> </ol>	<p>Verb: sein</p> <p>W-Fragen: Wer, Wie, Wo, Woher</p> <p>Verben: heißen, wohnen, kommen</p> <p>Personalpronomen Singular und Plural: ich, du, er, sie, es, wir, ihr, sie, Sie</p> <p>das Verb: sprechen</p> <p>ja/nein Fragesätze</p> <p>Verneinung mit „nicht“</p> <p>Konjunktion: und</p>

## Themenkreis 2: Die Schule

Sprachhandlungen	Kompetenzen	Hinweise
<p><b>-die Schulsachen nennen</b></p> <p><b>-über den Stundenplan sprechen</b></p> <p><b>-die Farben nennen</b></p> <p><b>-Vorlieben ausdrücken und Meinungen sagen</b></p> <p><b><u>Syntaktische Mittel:</u></b></p> <p>die Schulsachen: der/ein Spitzer, die/eine Schultasche, das/ein Buch ...  das Buch – die Bücher  Der... / Die... / Das ... ist neu.  Er / Sie / Es ist teuer.  Was ist das? Das ist ein / eine ...  Das ist kein / keine ...  Ist das ein / eine ...? Ja, das ist ein / eine ...  Nein, das ist kein / keine ...</p> <p>Das ist mein/dein ...  Ist das dein/deine ...?  Ja, das ist mein / meine ...  Nein. Das ist nicht mein/e ...  Sind das deine ...?  Ja/Nein. Das sind ...  (rot, blau, grün, weiß, schwarz, lila, rosa, braun, orange, grau)  Mein Stift ist blau.  Ich mag ... / Ich finde ...  Wann hast du Sport?  Ich habe am Montag Sport.  Wann ist Sport?  Was hast du am Montag?</p>	<p><b>HÖREN</b></p> <p>4. Kann verstehen, wenn sehr langsam und sorgfältig gesprochen wird und wenn lange Pausen Zeit lassen, den Sinn zu erfassen.</p> <p>5. Kann Anweisungen, die langsam und deutlich an ihn/sie gerichtet werden, verstehen.</p> <p><b>SPRECHEN</b></p> <p>9. Kann sehr kurze, isolierte und meist vorgefertigte Äußerungen benutzen, macht aber dabei viele Pausen, um nach Ausdrücken zu suchen, weniger vertraute Wörter zu artikulieren und Abbrüche in der Kommunikation zu reparieren.</p> <p>10. Kann mit elementaren sprachlichen Mitteln den schulischen Alltag beschreiben.</p> <p>11. Kann Vorlieben und Meinungen ausdrücken.</p> <p><b>LESEN</b></p> <p>4. Kann sehr kurze, einfache Texte Satz für Satz lesen und verstehen, indem er/sie bekannte Namen und Wörter herausucht.</p> <p>5. Kann kurze Texte verständlich und laut lesen.</p> <p>6. Kann Fragen und Anweisungen verstehen, sofern diese klar und deutlich an ihn/sie gerichtet werden.</p> <p><b>SCHREIBEN</b></p> <p>6. Kann einfache, isolierte Wendungen und kurze Sätze schreiben.</p> <p>7. Kann einen vorgegebenen Textrahmen vervollständigen.</p>	<p>Nomen im Singular und im Plural</p> <p>Modalverb: mögen im Singular</p> <p>Adjektive: neu, alt, groß, klein, dick, dünn</p> <p>Possessivpronomen im Singular: mein, dein, sein, ihr</p> <p>Adjektive: langweilig, spannend, un/interessant</p> <p>das Verb „haben“</p> <p>W-Fragen: Was, Wann</p> <p>die Verben: spielen, lernen, hören, machen, schwimmen, singen, malen ...</p> <p>Verneinung mit „kein/keine“</p> <p>Präposition: am + Wochentag</p> <p>Imperativ: (nur diese Anweisungen)  Steh auf! - Steht auf!  Sei leise! - Seid leise!  Komm! - Kommt! / Geh! - Geht!  Lies! - Lest! / Schreib! - Schreibt!</p>

**Themenkreis 3: Die Gesellschaft**

Sprachhandlungen	Kompetenzen	Hinweise
<p><b>-über die Familienmitglieder sprechen (Alter, Berufe)</b></p> <p><b>-das Aussehen beschreiben</b></p> <p><u><b>Syntaktische Mittel:</b></u></p> <p>Ich habe einen / eine / ein ...          Ich habe keinen Bruder.          Aylins Mutter heißt ...          Das sind unsere Großeltern. Sie heißen ...          Alis Schwester ... / Seine Schwester ...          Sandras Bruder ... / Ihr Bruder ...          Wie sind dein/deine ...?          Meine Augen sind ...          Deine Haare sind ...          Ich bin schlank / klein / mittelgroß.          Aylin / Ahmet ist ...</p> <p>die Berufe: der Arzt, die Ärztin, der Lehrer,          die Lehrerin, der Krankenpfleger,          die Krankenschwester usw.          Aziz Sancar ist Wissenschaftler.          Mein Vater ist Arzt und meine Mutter ist ...</p> <p>Meine Mutter trägt ein Kopftuch.</p>	<p><b>HÖREN</b></p> <p>6. Kann verstehen, wenn sehr langsam und sorgfältig gesprochen wird und wenn lange Pausen Zeit lassen, den Sinn zu erfassen.          7. Kommt mit Zahlen ab 20 zurecht.</p> <p><b>SPRECHEN</b></p> <p>12. Kann sich und andere vorstellen und anderen Leuten Fragen zu ihrer Person stellen und kann auf Fragen dieser Art Antwort geben.          13. Kann sich mit einfachen, überwiegend isolierten Wendungen über Menschen und Orte äußern.          14. Kommt mit Zahlen ab 20 zurecht.          15. Kann sich selbst beschreiben.</p> <p><b>LESEN</b></p> <p>7. Kann kurze, einfache Texte Satz für Satz lesen und verstehen.          8. Kann vertraute Namen, Wörter und ganze elementare Wendungen in einfachen Mitteilungen in Zusammenhang mit den üblichsten Alltagssituationen erkennen.          9. Kommt mit Zahlen ab 20 zurecht.</p> <p><b>SCHREIBEN</b></p> <p>8. Kann einfache, isolierte Wendungen und kurze Sätze schreiben.          9. Kann einen vorgegebenen Textrahmen vervollständigen.          10. Kommt mit Zahlen ab 20 zurecht.</p>	<p>haben + Akkusativ mit dem unbestimmten Artikel</p> <p>Genitiv: „-s“</p> <p>Possessivpronomen im Plural: unser, euer, ihr, Ihr</p> <p>die Adjektive: blond, schwarz, lang, kurz, halblang, glatt, lockig, mittellang</p> <p>die Adjektive: dick, schlank, vollschlank</p> <p>Verb: tragen im Singular</p>

**Niveaustufe A1.1**

Themenkreis 4: Tägliches Leben		
Sprachhandlungen	Kompetenzen	Hinweise
<p><b>-Uhrzeit und Tageszeit angeben</b></p> <p><b>-über Tagesabläufe sprechen</b></p> <p><b>-etwas im Café bestellen</b></p> <p><b><u>Syntaktische Mittel:</u></b></p> <p>Wie viel Uhr ist es?  Wie spät ist es?  Es ist Viertel vor drei.  Es ist zwei Uhr fünfundvierzig.  nächste Woche, um drei Uhr, am Wochenende, ...  Um wie viel Uhr stehst du auf?  Ich stehe um sieben Uhr auf.  Ich muss um sechs Uhr aufstehen.  Meine Freundin spricht sechs Sprachen.  Sie fährt Inliner.  Wohin geht sie?  Sie geht nach Hause.  Sie geht in die Schule.  Was möchten Sie trinken?  Tee oder Kaffee?  Ich möchte Tee ohne Zucker.  Ich möchte Kaffee mit Milch.  (ein Stück Kuchen, eine Tasse Kaffee, eine Flasche Mineralwasser, eine Dose Limonade)</p>	<p><b>HÖREN</b></p> <p>8. Kann vertraute Wörter und ganz einfache Sätze verstehen, die sich auf konkrete Dinge um ihn/sie herum beziehen, vorausgesetzt, es wird langsam und deutlich gesprochen.</p> <p>9. Kann Zeitangaben verstehen.</p> <p><b>SPRECHEN</b></p> <p>16. Kann Zeitangaben mit Hilfe von Wendungen machen, wie <i>nächste Woche, um drei Uhr</i>.</p> <p>17. Kann alltägliche Ausdrücke verstehen, die auf die Befriedigung einfacher, konkreter Bedürfnisse zielen, wenn sich verständnisvolle Gesprächspartner direkt an ihn/sie richten und langsam, deutlich und mit Wiederholungen sprechen.</p> <p>18. Kann einfache Fragen stellen und beantworten, einfache Feststellungen treffen oder auf solche reagieren, sofern es sich um unmittelbare Bedürfnisse oder um sehr vertraute Themen handelt.</p> <p><b>LESEN</b></p> <p>10. Kann vertraute, alltägliche Ausdrücke und ganz einfache Sätze verstehen und verwenden, die auf die Befriedigung konkreter Bedürfnisse zielen.</p> <p>11. Kann Zeitangaben verstehen.</p> <p><b>SCHREIBEN</b></p> <p>11. Kann in kurzen Mitteilungen (SMS, E-Mail) Informationen aus dem alltäglichen Leben erfragen oder weitergeben.</p> <p>12. Kann Zeitangaben schreiben.</p>	<p>Temporalangaben: morgens, mittags, montags</p> <p>Präpositionen: um, am</p> <p>die trennbaren Verben: aufwachen, aufstehen, anziehen, fernsehen, anrufen, anfangen, mitkommen, einkaufen ...</p> <p>Modalverb: müssen</p> <p>unregelmäßige Verben im Präsens: essen, schlafen, fahren, lesen, sehen, laufen</p> <p>spezielles Verb: möchten</p> <p>Konjunktion: oder</p> <p>Präpositionen: mit/ohne (Verwendung wie in den Beispielsätzen ohne Artikel)</p> <p>W-Frage: Wohin  (nur mit : in die Schule / ...  ins Kino / ...  nach Hause / ...)</p>

### Niveaustufe A1.1

## Themenkreis 5: Essen und Trinken

Sprachhandlungen	Kompetenzen	Hinweise
<p><b>-über Essen und Trinken sprechen</b></p> <p><b>-Obst und Gemüseamen nennen (Sing./Pl.)</b></p> <p><b>-Preise nennen</b></p> <p><b>-Mengen angeben</b></p> <p><b>-Zutaten von einem Gericht aufzählen und eine Liste erstellen (z.B. Pfannkuchen)</b></p> <p><b><u>Syntaktische Mittel:</u></b></p> <p>die Obstnamen: der Apfel, die Banane ...  die Gemüseamen: der Salat, die Gurke ...  Was ist das? / Was sind das?  Das ist eine Orange. / Das sind Orangen und Gurken.  Wie viel kostet/ kosten ...?  Es kostet...  Was brauchen Sie?  Ich brauche ein Kilo Äpfel.  Ich möchte ein Pfund Kirschen.  Ich mag Kirschen und Äpfel sehr.</p> <p>Ich esse gern Orangen, aber trinke keinen Orangensaft.</p> <p>(eine Scheibe Brot, ein Glas Milch, ein Esslöffel Zucker...)</p> <p>Die Zutaten: zwei Eier, Milch, Zucker, Mehl, ...</p>	<p><b>HÖREN</b></p> <p>10. Kann verstehen, wenn sehr langsam und sorgfältig gesprochen wird und wenn lange Pausen Zeit lassen, den Sinn zu erfassen.</p> <p>11. Kommt mit Mengenangaben, Preisen zurecht.</p> <p><b>SPRECHEN</b></p> <p>19. Kann alltägliche Ausdrücke, die auf die Befriedigung einfacher, konkreter Bedürfnisse zielen, verstehen, wenn sich verständnisvolle Gesprächspartner direkt an ihn/sie richten und langsam, deutlich und mit Wiederholungen sprechen.</p> <p>20. Kann sich mit einfachen, überwiegend isolierten Wendungen über Menschen und Orte äußern.</p> <p>21. Kann auf entsprechende Fragen Antworten geben.</p> <p>22. Kommt mit Mengenangaben, Preisen zurecht.</p> <p><b>LESEN</b></p> <p>12. Kann vertraute Namen, Wörter und ganz elementare Wendungen in einfachen Mitteilungen in Zusammenhang mit den üblichsten Alltagssituationen erkennen.</p> <p>13. Kommt mit Mengenangaben, Preisen zurecht.</p> <p><b>SCHREIBEN</b></p> <p>13. Kann einzelne vertraute Namen, Wörter und ganz einfache Sätze schreiben.</p> <p>14. Kann einen vorgegebenen Textrahmen vervollständigen.</p> <p>15. Kommt mit Mengenangaben, Preisen zurecht.</p>	<p>W-Frage: Wie viel</p> <p>Modalverb: mögen</p> <p>Konjunktion: aber</p>

## Niveaustufe A1.1

## Themenkreis 6: Besondere Tage

Sprachhandlungen	Kompetenzen	Hinweise
<p><b>-die Jahreszeiten und die Monate nennen</b></p> <p><b>-das Datum angeben</b></p> <p><b>-einen Wunsch äußern</b></p> <p><b>-über Feste sprechen</b></p> <p><b><u>Syntaktische Mittel:</u></b></p> <p>Im Sommer kommt meine Tante aus Deutschland. Ich habe im April Geburtstag. Tag der Republik ist am neunundzwanzigsten Oktober. Heute ist der dritte Mai.</p> <p>Das Schulfest ist am dreizehnten Juni.</p> <p>Was willst du machen? Ich will einen Kuchen backen.</p> <p>Weihnachten ist am ... Das Ramadanfest dauert drei Tage. Wir feiern von ... bis ... das Ramadanfest.</p> <p>Liebe/Lieber ... .... Viele Grüße Dein/Deine</p>	<p><b>HÖREN</b></p> <p>12. Kann verstehen, wenn sehr langsam und sorgfältig gesprochen wird und wenn lange Pausen Zeit lassen, den Sinn zu erfassen.</p> <p>13. Kann Zeitangaben verstehen.</p> <p><b>SPRECHEN</b></p> <p>23. Kann Zeitangaben machen mit Hilfe von Wendungen wie nächste Woche, im November, am dritten März, um drei Uhr.</p> <p>24. Kann einfache Fragen stellen und beantworten, einfache Feststellungen treffen oder auf solche reagieren, sofern es sich um unmittelbare Bedürfnisse oder um sehr vertraute Themen handelt.</p> <p><b>LESEN</b></p> <p>14. Kann kurze einfache Texte Satz für Satz lesen und verstehen.</p> <p>15. Kann kurze und einfache Mitteilungen auf Einladungskarten verstehen.</p> <p>16. Kann Zeitangaben verstehen.</p> <p>17. Kann sehr kurze und einfache Mitteilungen (z.B. E-Mails, SMS, Postkarten) verstehen.</p> <p><b>SCHREIBEN</b></p> <p>16. Kann sehr kurze und einfache Mitteilungen (z.B. E-Mails, SMS, Postkarten, Einladungskarte) schreiben.</p> <p>17. Kann einfache, isolierte Wendungen und Sätze schreiben.</p> <p>18. Kann Zeitangaben schreiben.</p>	<p>Modalverb: wollen</p> <p>Temporalangaben: in, von... bis...</p> <p>Ordinalzahlen</p>

Niveaustufe A1.1

## Themenkreis 7: Freizeitaktivitäten

Sprachhandlungen	Kompetenzen	Hinweise
<p><b>-von Hobbys erzählen</b></p> <p><b>-nach Fähigkeiten fragen</b></p> <p><b>-die Sportarten nennen</b></p> <p><b><u>Syntaktische Mittel:</u></b></p> <p>Was ist dein Hobby? Was machst du gerne? Was sammelst du?</p> <p>Mein Hobby ist... Ich spiele gerne Gitarre. (Filme sehen, singen, Inliner fahren, Fahrrad fahren, Gitarre spielen, klettern usw.) Ich sammle ... (Briefmarken, Servietten, Steine, Muscheln, Spielzeuge, Postkarten usw.)</p> <p>Wie findest du Briefmarken sammeln? Briefmarken sammeln finde ich ... Briefmarken sammeln ist ... (langweilig, witzig, schlecht, komisch, interessant ...)</p> <p>Kannst du schwimmen? Ja, ich kann ... Nein, ich kann nicht ...</p> <p>Sportarten: Fußball, Basketball, Volleyball, Tennis, Ringen, Schwimmen, Reiten usw.</p>	<p><b>HÖREN</b> 14. Kann verstehen, wenn sehr langsam und sorgfältig gesprochen wird und wenn lange Pausen Zeit lassen, den Sinn zu erfassen.</p> <p><b>SPRECHEN</b> 25. Kann über eigene Absichten sprechen. 26. Kann einfache Fragen stellen und beantworten, einfache Feststellungen treffen oder auf solche reagieren. 27. Kann in einem Interviewgespräch einfache, direkte Fragen zur Person beantworten, wenn die Fragen langsam, deutlich und in direkter, nicht-idiomatischer Sprache gestellt werden.</p> <p><b>LESEN</b> 18. Kann kurze, einfache Texte Satz für Satz lesen und verstehen, indem er/sie bekannte Namen, Wörter und einfachste Wendungen herausucht und, wenn nötig, den Text mehrmals liest.</p> <p><b>SCHREIBEN</b> 19. Kann einfache Wendungen und Sätze über sich selbst und fiktive Menschen schreiben: was sie tun. 20. Kann einfache, isolierte Wendungen und Sätze schreiben. 21. Kann einen vorgegebenen Textrahmen vervollständigen. 22. Kann über eigene Absichten schreiben.</p>	<p>Modalverb: können</p> <p>Zeitadverbien: manchmal, oft, immer, meistens, nie</p>

## Niveaustufe A1.1

## Themenkreis 8: Einkaufen

Sprachhandlungen	Kompetenzen	Hinweise
<p><b>-Geschäftsnamen und Kleidungen (Sing./Pl.) nennen</b></p> <p><b>-Zahlen, Preise und Mengenangaben verstehen</b></p> <p><b>-ein Wochenendprogramm planen</b></p> <p><b><u>Syntaktische Mittel:</u></b></p> <p>Geschäfte: die Bäckerei, die Metzgerei, die Buchhandlung ...  Wo kann man was einkaufen?  In der Bäckerei kauft man Brot, Brötchen, Brezeln ...</p> <p>die Kleidungen: der Rock, die Hose, das Kopftuch, die Bluse usw.  Wie ist der Rock?  Der Rock ist blau.  Was trägt Esra?  Sie trägt ....  Was hat Ali an?  Er hat einen Pullover an.</p> <p>die Geschenkartikel: Buch, Ring, Blume, Kette, Armband usw.  Für wen kaufst du den Ring?  Ich kaufe den Ring für Sabine.  Am Sonntag darf ich nicht ins Kino gehen.  Ich muss Hausaufgaben machen.</p>	<p><b>HÖREN</b></p> <p>15. Kann vertraute Wörter und ganz einfache Sätze verstehen, die sich auf konkrete Dinge um ihn/sie herum beziehen, vorausgesetzt, es wird langsam und deutlich gesprochen.</p> <p><b>SPRECHEN</b></p> <p>28. Kann alltägliche Ausdrücke (beim Einkaufen), die auf die Befriedigung einfacher, konkreter Bedürfnisse zielen, verstehen, wenn sich verständnisvolle Gesprächspartner direkt an ihn/sie richten und langsam, deutlich und mit Wiederholungen sprechen.</p> <p>29. Kann einfache Fragen stellen und beantworten, einfache Feststellungen treffen oder auf solche reagieren, sofern es sich um unmittelbare Bedürfnisse oder um sehr vertraute Themen handelt.</p> <p><b>LESEN</b></p> <p>19. Kann vertraute Namen, Wörter und ganz elementare Wendungen in einfachen Mitteilungen in Zusammenhang mit den üblichsten Alltagssituationen erkennen.</p> <p><b>SCHREIBEN</b></p> <p>23. Kann einzelne vertraute Namen, Wörter und ganz einfache Sätze schreiben.</p> <p>24. Kann vertraute Wörter und kurze Redewendungen, z.B. einfache Schilder oder Anweisungen, Namen alltäglicher Gegenstände, Namen von Geschäften oder regelmäßig benutzte Wendungen abschreiben.</p>	<p>die Adjektive: gemustert, gestreift, kariert, gepunktet ...</p> <p>die Verben: tragen, anhaben</p> <p>bestimmter Artikel + Akkusativ</p> <p>Präposition: für</p> <p>Modalverb: dürfen</p> <p>Pronomen: man</p>

## Niveaustufe A1.1

## Rahmenplan Deutsch als Fremdsprache Niveaustufe A1.2

Themenkreis 1: Unterkunft		
Sprachhandlungen	Kompetenzen	Hinweise
<p><b>-Unterkunftsmöglichkeiten nennen</b></p> <p><b>-ein Zimmer, eine Wohnung beschreiben</b></p> <p><b>-Möbelstücke und Gegenstände nennen</b></p> <p><b><u>Syntaktische Mittel:</u></b></p> <p>Räume: das Kinderzimmer, das Wohnzimmer, die Küche, der Flur ...  Möbelstücke (Sing./Pl.): der Tisch, der Stuhl, die Garderobe, das Bett ...  Der Tisch ist neu.</p> <p>Wo liegt der Stift?  Der Stift liegt auf dem Tisch.  Wohin legst du den Stift?  Ich lege den Stift auf den Tisch.</p> <p>Mein Zimmer ist groß und bequem.  Ich habe einen Schreibtisch, einen Kleiderschrank ...</p> <p>das Hochhaus, die Villa, der Bungalow, das Einfamilienhaus, das Mehrfamilienhaus, der Wohnwagen ...  Ich wohne in dem Hochhaus.  Ich wohne in einem Einfamilienhaus.  Wir ziehen am Wochenende um.</p>	<p><b>HÖREN</b></p> <ol style="list-style-type: none"> <li>1. Kann vertraute Wörter und ganz einfache Sätze verstehen, die sich auf konkrete Dinge um ihn/sie herum beziehen, vorausgesetzt, es wird langsam und deutlich gesprochen.</li> <li>2. Kann verstehen, wenn sehr langsam und sorgfältig gesprochen wird und wenn lange Pausen Zeit lassen, den Sinn zu erfassen.</li> </ol> <p><b>SPRECHEN</b></p> <ol style="list-style-type: none"> <li>1. Kann sich mit einfachen, überwiegend isolierten Wendungen über Menschen und Orte äußern.</li> <li>2. Kann einfache Fragen stellen und beantworten, einfache Feststellungen treffen oder auf solche reagieren, sofern es sich um unmittelbare Bedürfnisse oder um sehr vertraute Themen handelt.</li> </ol> <p><b>LESEN</b></p> <ol style="list-style-type: none"> <li>1. Kann sich bei einfacherem Informationsmaterial und kurzen, einfachen Beschreibungen eine Vorstellung vom Inhalt machen.</li> <li>2. Kann vertraute Namen, Wörter und ganz elementare Wendungen in einfachen Mitteilungen in Zusammenhang mit den üblichsten Alltagssituationen erkennen.</li> </ol> <p><b>SCHREIBEN</b></p> <ol style="list-style-type: none"> <li>1. Kann in kurzen Mitteilungen Informationen aus dem alltäglichen Leben erfragen oder weitergeben.</li> </ol>	<p>Adjektive: klein, groß, hell, dunkel, praktisch, unpraktisch, gemütlich, ungemütlich</p> <p>zusammengesetzte Nomen: das Wohnzimmer, das Esszimmer, das Kinderzimmer usw.</p> <p>Adjektive: bequem, unbequem, alt, neu, modern, altmodisch, preiswert, teuer</p> <p>Wechselpräpositionen im Dativ und im Akkusativ: in, auf, unter, über, zwischen, vor, hinten, neben, an</p> <p>bestimmter Artikel im Dativ</p> <p>unbestimmter Artikel im Dativ</p> <p>Verben: einziehen, ausziehen, umziehen</p>

Themenkreis 2: Gesundheit		
Sprachhandlungen	Kompetenzen	Hinweise
<p><b>-Körperteile nennen</b></p> <p><b>-über das Befinden sprechen</b></p> <p><b>-Anweisungen befolgen</b></p> <p><b>-Krankmeldung an den Schulleiter</b></p> <p><u><b>Syntaktische Mittel:</b></u></p> <p>Körperteile: der Kopf, die Nase, das Auge usw. Mit den Augen sieht man. Mit der Nase riecht man.</p> <p>Mein Kopf tut weh. Ich habe Kopfschmerzen. Ich fühle mich schwach. Was fehlt Ihnen? Wo tut es weh?</p> <p>Bleiben Sie im Bett! Trinken Sie Kräutertee! Ruhen Sie sich aus! Trinkt kein Cola! Pass auf dich auf! Ich soll im Bett bleiben. Ich soll Hustensaft nehmen. Ich war beim Arzt. Ich hatte Halsschmerzen. Ich hatte Grippe, Fieber ...</p>	<p><b>HÖREN</b></p> <p>3. Kann verstehen, wenn sehr langsam und sorgfältig gesprochen wird und wenn lange Pausen Zeit lassen, den Sinn zu erfassen.</p> <p>4. Kann Anweisungen, die langsam und deutlich an ihn/sie gerichtet werden, verstehen.</p> <p><b>SPRECHEN</b></p> <p>3. Kann sich auf einfache Art verständigen, wenn die Gesprächspartnerinnen oder Gesprächspartner langsam und deutlich sprechen und bereit sind zu helfen.</p> <p>4. Kann Fragen und Anweisungen verstehen, sofern diese klar und deutlich an ihn/sie gerichtet werden.</p> <p>5. Kann jemanden nach dem Befinden fragen und auf Neuigkeiten reagieren.</p> <p><b>LESEN</b></p> <p>3. Kann sehr kurze, einfache Texte Satz für Satz lesen und verstehen, indem er/sie bekannte Namen, Wörter und einfachste Wendungen herausucht und, wenn nötig, den Text mehrmals liest.</p> <p>4. Kann Fragen und Anweisungen verstehen, sofern diese klar und deutlich an ihn/sie gerichtet werden.</p> <p><b>SCHREIBEN</b></p> <p>2. Kann in kurzen Mitteilungen Informationen aus dem alltäglichen Leben erfragen oder weitergeben.</p> <p>3. Kann einfache Fragen stellen und beantworten.</p>	<p>Präposition: mit</p> <p>reflexive Verben: sich erholen, sich fühlen, sich ausruhen</p> <p>Imperativ</p> <p>Modalverb: sollen</p> <p>Präteritum von „sein“ und „haben“</p>

#### Niveaustufe A1.2

## Themenkreis 3: Im Einkaufszentrum

Sprachhandlungen	Kompetenzen	Hinweise
<p><b>-über Geld, Preise und Preisangaben sprechen</b></p> <p><b>-Gefallen ausdrücken</b></p> <p><b>-um Rat und Hilfe bitten</b></p> <p><b><u>Syntaktische Mittel:</u></b></p> <p>Wie findest du die Bluse?  Ich finde die Bluse schön.  Die schöne Bluse gefällt mir.  Wie ist die Hose?  Die Hose ist zu eng.  Die enge Hose passt mir nicht.  Ich möchte mir eine rote Bluse kaufen.  Die rote Bluse ist schön.  Welche Hose gefällt dir?  Die blaue Hose gefällt mir.  Ich bekomme pro Woche / pro Monat Taschengeld.  Es ist teuer / billig.  Aylin, was meinst du? Welche Hose steht mir gut?</p>	<p><b>HÖREN</b></p> <p>5. Kann Preisangaben verstehen.</p> <p>6. Kann verstehen, wenn sehr langsam und sorgfältig gesprochen wird und wenn lange Pausen Zeit lassen, den Sinn zu erfassen.</p> <p><b>SPRECHEN</b></p> <p>6. Kann mit Preisen zurechtkommen.</p> <p>7. Kann alltägliche Ausdrücke, die auf die Befriedigung einfacher, konkreter Bedürfnisse zielen, verstehen, wenn sich verständnisvolle Gesprächspartner direkt an ihn/sie richten und langsam, deutlich und mit Wiederholungen sprechen.</p> <p><b>LESEN</b></p> <p>5. Kann Preisangaben verstehen.</p> <p>6. Kann vertraute, alltägliche Ausdrücke und ganz einfache Sätze verstehen und verwenden, die auf die Befriedigung konkreter Bedürfnisse zielen.</p> <p><b>SCHREIBEN</b></p> <p>4. Kann einfache Wendungen und Sätze über sich selbst schreiben.</p>	<p>Personalpronomen im Dativ: mir, dir, ihm, ihr, ihm, uns, euch, ihnen, Ihnen</p> <p>Verben mit Dativ: passen, schenken, gehören, gefallen, stehen</p> <p>Adjektivdeklinationen mit dem bestimmten Artikel und unbestimmten Artikel im Nominativ und Akkusativ</p> <p>W-Frage: Welche, Welcher, Welches, Welchen</p>

## Niveaustufe A1.2

**Themenkreis 4: Urlaub und Reisen**

Sprachhandlungen	Kompetenzen	Hinweise
<p><b>-eine Region beschreiben</b></p> <p><b>-Verkehrsmittel nennen</b></p> <p><b>-über das Wetter sprechen</b></p> <p><b><u>Syntaktische Mittel:</u></b></p> <p>Wohin fahren wir?      Wo sind wir?  ... an den See      ... am See  ... auf einen Bauernhof      ... auf dem Bauernhof  ... in eine Stadt      ... in der Stadt  ... ans Meer      ... am Meer</p> <p>Die Verkehrsmittel: der Zug, das Flugzeug, die Bahn, das Auto ...</p> <p>Womit fahren / fliegen wir?  Wir fahren / fliegen mit ...  mit dem Zug  mit dem Flugzeug  mit der Bahn</p> <p>Wie ist das Wetter heute?  Es ist sonnig.  Die Sonne scheint.  Es schneit / regnet / hagelt.  Es ist kalt / warm / heiß.  Es gibt in diesem Ort viele Berge. ...  Hier in der Türkei ist es sehr schön. ...  Wir haben viel Spaß. ...</p>	<p><b>HÖREN</b></p> <p>7. Kann verstehen, wenn sehr langsam und sorgfältig gesprochen wird und wenn lange Pausen Zeit lassen, den Sinn zu erfassen.</p> <p>8. Kann in einem Interviewgespräch einfache, direkte Fragen zur Person verstehen, wenn die Fragen langsam, deutlich und in direkter, nicht-idiomatischer Sprache gestellt werden.</p> <p><b>SPRECHEN</b></p> <p>8. Kann einfache Gruß- und Abschiedsformeln gebrauchen.</p> <p>9. Kann sich mit einfachen, überwiegend isolierten Wendungen über Menschen und Orte äußern.</p> <p>10. Kann in einem Interviewgespräch einfache, direkte Fragen zur Person beantworten, wenn die Fragen langsam, deutlich und in direkter, nicht-idiomatischer Sprache gestellt werden.</p> <p><b>LESEN</b></p> <p>7. Kann sich bei einfacherem Informationsmaterial und kurzen, einfachen Beschreibungen eine Vorstellung vom Inhalt machen, besonders wenn es visuelle Hilfen gibt.</p> <p>8. Kann kurze und einfache Mitteilungen auf Postkarten verstehen.</p> <p>9. Kann Einzelinformationen in Listen ausfindig machen.</p> <p><b>SCHREIBEN</b></p> <p>5. Kann z.B. auf einem Anmeldezettel im Hotel oder bei der Einreise Zahlen und Daten, den eigenen Namen, Nationalität, Alter, Geburtsdatum, Ankunftsdatum usw. eintragen.</p> <p>6. Kann kurze, einfache Postkarten schreiben.</p> <p>7. Kann einfache, isolierte Wendungen und Sätze schreiben.</p>	<p>Lokalangaben mit Akkusativ und Dativ</p> <p>trennbare Verben: einsteigen, aussteigen, umsteigen</p> <p>W-Frage: Womit</p> <p>Adjektive: sonnig, nebelig, wolzig, windig ...</p> <p>Es gibt ...</p>

**Niveaustufe A1.2**

**Themenkreis 5: Neue Stadt – Neue Schule**

Sprachhandlungen	Kompetenzen	Hinweise
<p><b>-sich nach einem Raum oder Platz in der Schule erkundigen</b></p> <p><b>-über eine neue Stadt Informationen sammeln</b></p> <p><b>-Informationen am Telefon erfragen (Erkundigung nach Terminen für Sprachkurs/Öffnungszeiten)</b></p> <p><u><b>Syntaktische Mittel:</b></u></p> <p>Schulräume: Sporthalle, Mensa, Musikraum ...  Wo ist der Musikraum?  Der Musikraum ist im ersten Stock.  Die Schulleitung ist im Erdgeschoß.  Die Bücherei ist im zweiten Stockwerk links.  Die Mensa ist dort.  Die Schulleitung ist hier im zweiten Stock.  In der Mensa essen wir.  In der Sporthalle machen wir Sport.  Im Klassenzimmer machen wir z.B. Deutschunterricht.  Ich besuche meine Tante in ...  Ich verbringe meine Ferien in ...  Ich verstehe die Informationsbroschüre nicht.  Können Sie die Öffnungszeiten von der Bücherei sagen?  Die Öffnungszeiten sind ...</p>	<p><b>HÖREN</b></p> <p>9. Kann verstehen, wenn sehr langsam und sorgfältig gesprochen wird und wenn lange Pausen Zeit lassen, den Sinn zu erfassen.</p> <p>10. Kann Uhrzeit, Zahlen-, Mengen- und Preisangaben verstehen.</p> <p><b>SPRECHEN</b></p> <p>11. Kann einfache Fragen stellen und beantworten, einfache Feststellungen treffen oder auf solche reagieren, sofern es sich um unmittelbare Bedürfnisse oder um sehr vertraute Themen handelt.</p> <p>12. Kann mit Uhrzeiten zurechtkommen.</p> <p>13. Kann sich auf einfache Art verständigen, wenn die Gesprächspartnerinnen oder Gesprächspartner langsam und deutlich sprechen und bereit sind zu helfen.</p> <p><b>LESEN</b></p> <p>10. Kann einzelne vertraute Namen, Wörter und ganz einfache Sätze verstehen, z.B. auf Schildern, Plakaten Katalogen oder in Informationsbroschüren verstehen.</p> <p>11. Kann sich bei einfacherem Informationsmaterial und kurzen, einfachen Beschreibungen eine Vorstellung vom Inhalt machen, besonders wenn es visuelle Hilfen gibt.</p> <p><b>SCHREIBEN</b></p> <p>8. Kann in kurzen Mitteilungen Informationen aus dem alltäglichen Leben erfragen oder weitergeben.</p>	<p>Lokalangaben: oben, unten, rechts, links</p> <p>Orientierung: da, hier, dort</p> <p>nicht trennbare Verben: besuchen, bezahlen, bekommen, erleben, erzählen, verbringen, verstehen, gefallen, gewinnen, gehören ...</p> <p>Präposition: von</p>

Niveaustufe A1.2

**Themenkreis 6: Traditionen**

Sprachhandlungen	Kompetenzen	Hinweise
<p><b>-über Sitten und Bräuche sprechen</b></p> <p><b>-über traditionelle Gerichte und Kleidungen sprechen</b></p> <p><b>-Tiernamen nennen</b></p> <p><b>-über zwischenmenschliche Beziehungen sprechen (sich gegenseitig beschenken, traditionelle Begrüßungsformen, Verwandten besuchen ...)</b></p> <p><b><u>Syntaktische Mittel:</u></b></p> <p>Meine Großeltern leben auf dem Land.  Meine Großeltern leben im Dorf.  Im Dorf gibt es sehr viele Tiere.  die Tiere: der Hund, die Katze, das Pferd ...  Im Ramadanfest besuche ich meinen Großvater im Dorf.  Am Festtag hat meine Oma das Festessen gekocht.  Wir waren auf dem Bauernhof.  Wir haben zum Ramadanfest Baklava gegessen.  Zu Weihnachten haben wir Lebkuchen gebacken.  Wir sind im Wald spazieren gegangen.  Nach dem Essen haben wir die Tiere gefüttert.</p>	<p><b>HÖREN</b></p> <p>11. Kann vertraute Wörter und ganz einfache Sätze verstehen, die sich auf seine/ihre Familie oder auf konkrete Dinge um ihn/ sie herum beziehen, vorausgesetzt, es wird langsam und deutlich gesprochen.</p> <p>12. Kann verstehen, wenn sehr langsam und sorgfältig gesprochen wird und wenn lange Pausen Zeit lassen, den Sinn zu erfassen.</p> <p><b>SPRECHEN</b></p> <p>14. Kann sich mit einfachen, überwiegend isolierten Wendungen über Menschen und Orte äußern.</p> <p>15. Kann alltägliche Ausdrücke, die auf die Befriedigung einfacher, konkreter Bedürfnisse zielen, verstehen, wenn sich verständnisvolle Gesprächspartner direkt an ihn/sie richten und langsam, deutlich und mit Wiederholungen sprechen.</p> <p>16. Kann einfache Fragen stellen und beantworten, einfache Feststellungen treffen oder auf solche reagieren, sofern es sich um unmittelbare Bedürfnisse oder um sehr vertraute Themen handelt.</p> <p><b>LESEN</b></p> <p>12. Kann sich bei einfacherem Informationsmaterial und kurzen, einfachen Beschreibungen eine Vorstellung vom Inhalt machen, besonders wenn es visuelle Hilfen gibt.</p> <p>13. Kann sehr kurze, einfache Texte Satz für Satz lesen und verstehen, indem er/sie bekannte Namen, Wörter und einfachste Wendungen herausucht und, wenn nötig, den Text mehrmals liest.</p> <p><b>SCHREIBEN</b></p> <p>9. Kann einfache, isolierte Wendungen und Sätze schreiben.</p>	<p>Possessivpronomen im Akkusativ</p> <p>Perfekt schwache Verben: kochen, machen, füttern ...</p> <p>Perfekt starke Verben: gehen, essen, sehen ...</p> <p>Präposition: nach</p>

**Niveaustufe A1.2**

## Themenkreis 7: Länder und Städte

Sprachhandlungen	Kompetenzen	Hinweise
<p><b>-Orte und Richtungen angeben</b></p> <p><b>-um Auskunft bitten</b></p> <p><b>-einen Weg beschreiben</b></p> <p><u><b>Syntaktische Mittel:</b></u></p> <p>Himmelsrichtungen: Norden, Süden, Osten, Westen, Südost, Südwest, Nordost, Nordwest  Wo liegt Italien?  Italien liegt im Süden von Deutschland.  Die Türkei liegt im Südosten von Bulgarien.  Wann fährt der Zug nach ...?  Wie lange dauert die Fahrt nach ...?  Von welchem Gleis fährt der Zug ab?  Ich möchte eine Fahrkarte nach ...  Ich möchte mit meinem Freund nach Köln fahren.  Entschuldigung! Wie komme ich zum ...?  Gehen Sie geradeaus / nach links / nach rechts bis ...  Gehen Sie bis zur Kreuzung.  Gehen Sie an der Kreuzung nach ...  Gehen Sie dann durch den Park / über die Brücke.  Auf der rechten / linken Seite liegt das Gebäude.</p>	<p><b>HÖREN</b></p> <p>13. Kann verstehen, wenn sehr langsam und sorgfältig gesprochen wird und wenn lange Pausen Zeit lassen, den Sinn zu erfassen.</p> <p>14. Kann Anweisungen, die langsam und deutlich an ihn/sie gerichtet werden, verstehen und kann kurzen, einfachen Wegerklärungen folgen.</p> <p><b>SPRECHEN</b></p> <p>17. Kann einfache Fragen stellen und beantworten, einfache Feststellungen treffen oder auf solche reagieren, sofern es sich um unmittelbare Bedürfnisse oder um sehr vertraute Themen handelt.</p> <p>18. Kann Fragen und Anweisungen verstehen, sofern diese klar und deutlich an ihn/sie gerichtet werden, und kann kurzen, einfachen Wegerklärungen folgen.</p> <p>19. Kann sich mit einfachen, überwiegend isolierten Wendungen über Menschen und Orte äußern.</p> <p><b>LESEN</b></p> <p>14. Kann kurze, einfache schriftliche Wegerklärungen verstehen.</p> <p>15. Kann einzelne vertraute Namen, Wörter und ganz einfache Sätze verstehen, z. B. auf Fahrkarten.</p> <p><b>SCHREIBEN</b></p> <p>10. Kann Wörter oder Wortgruppen durch sehr einfache Konnektoren wie <i>und</i> oder <i>dann</i> verbinden.</p> <p>11. Kann einfache, isolierte Wendungen und Sätze schreiben.</p>	<p>Possessivpronomen im Dativ</p> <p>Präpositionen mit Akkusativ: durch, entlang, um, nach rechts, nach links, geradeaus</p> <p>Präposition: zu</p>

## Niveaustufe A1.2

## Themenkreis 8: Essen und Trinken

Sprachhandlungen	Kompetenzen	Hinweise
<p><b>-über Essgewohnheiten berichten</b></p> <p><b>-Essen im Restaurant bestellen</b></p> <p><b>-eine Einladung annehmen oder ablehnen</b></p> <p><b><u>Syntaktische Mittel:</u></b></p> <p>Was isst man gerne in Thailand?  In Thailand isst man gerne Heuschrecken.  Gerichte: Tomatensuppe, Schnitzel mit Kartoffelsalat,  Toast mit Thunfisch, Salatteller ...  Was möchten Sie bestellen?  Was wünschen Sie, bitte?  Was empfehlen Sie mir?  Ich empfehle Ihnen ...  Ich möchte ... bestellen.  Haben Sie noch einen Wunsch?  Was darf es sein?  Bringen Sie mir bitte ...  Ich möchte die Rechnung, bitte!  Ich lade dich ein.  Ich rufe ihn an.  Ich komme gern.  Ich kann leider nicht kommen.  Ein Rezept:  Nimm zuerst ...  Rühre dann ...  Gib danach ...  Gieß zum Schluss ...</p>	<p><b>HÖREN</b></p> <p>15. Kann verstehen, wenn sehr langsam und sorgfältig gesprochen wird und wenn lange Pausen Zeit lassen, den Sinn zu erfassen.</p> <p>16. Kann Anweisungen, die langsam und deutlich an ihn/sie gerichtet werden, verstehen.</p> <p><b>SPRECHEN</b></p> <p>20. Kann andere um etwas bitten und anderen etwas geben.</p> <p>21. Kann alltägliche Ausdrücke, die auf die Befriedigung einfacher, konkreter Bedürfnisse zielen, verstehen, wenn sich verständnisvolle Gesprächspartner direkt an ihn/sie richten und langsam, deutlich und mit Wiederholungen sprechen.</p> <p>22. Kann einfache Fragen stellen und beantworten.</p> <p><b>LESEN</b></p> <p>16. Kann sehr kurze und einfache Mitteilungen (E-Mail) verstehen.</p> <p>17. Kann vertraute Namen, Wörter und ganz elementare Wendungen in einfachen Mitteilungen in Zusammenhang mit den üblichsten Alltagssituationen erkennen.</p> <p><b>SCHREIBEN</b></p> <p>12. Kann in kurzen Mitteilungen (E-Mail) Informationen aus dem alltäglichen Leben erfragen oder weitergeben.</p> <p>13. Kann einfache, isolierte Wendungen und Sätze in einer zeitlichen Abfolge schreiben.</p>	<p>Personalpronomen im Akkusativ</p> <p>Zeitabfolge: zuerst, dann, danach, zum Schluss</p>

Niveaustufe A1.2

# **Rahmenplan**

## **Deutsch als Fremdsprache**

### **Niveaustufe A2**

## Rahmenplan Deutsch als Fremdsprache Niveaustufe A2.1

Themenkreis 1: Reiseerlebnisse		
Sprachhandlungen	Kompetenzen	Hinweise
<p><b>-Informationen in Reiseprospekten verstehen</b></p> <p><b>-ein Gespräch im Reisebüro führen</b></p> <p><b>-sich für eine Einladung bedanken und absagen</b></p> <p><u><b>Syntaktische Mittel:</b></u></p> <p>Warum fliegt Elif nach Deutschland?          Elif fliegt nach Deutschland, weil sie dort Verwandte hat.          Der Onkel von Elif ist aufgestanden, hat sich umgezogen, ist in sein Auto eingestiegen und hat Elif abgeholt.          Elif hat ihre Verwandte in Deutschland besucht.          Elif hat viele Geschenke bekommen.          Die Angestellte im Reisebüro hat Elif informiert.          Elif hat von ihrer Reise berichtet.          Elif hat die ganzen Sommerferien bei ihren Verwandten verbracht.          Danke, für die Einladung.          Ich kann leider nicht kommen.</p>	<p><b>HÖREN</b></p> <p>1. Kann Wendungen und Wörter verstehen, wenn es um Dinge von ganz unmittelbarer Bedeutung geht (z.B. ganz grundlegende Informationen zu Person, Familie, nähere Umgebung, Reise), sofern deutlich und langsam gesprochen wird.</p> <p><b>SPRECHEN</b></p> <p>1. Kann etwas erzählen oder in Form einer einfachen Aufzählung berichten.          2. Kann die Familie, Lebensverhältnisse, die Ausbildung und die gegenwärtige oder die letzte berufliche Tätigkeit beschreiben.          3. Kann mit einfachen Worten Personen, Orte, Dinge beschreiben.          4. Kann sich relativ leicht in strukturierten Situationen und kurzen Gesprächen verständigen, sofern die Gesprächspartner, falls nötig, helfen.</p> <p><b>LESEN</b></p> <p>1. Kann kurze, einfache persönliche Briefe verstehen.          2. Kann aus einfacheren schriftlichen Materialien wie Briefen, Broschüren oder Zeitungsartikeln in denen Ereignisse beschrieben werden, spezifische Informationen herausfinden.</p> <p><b>SCHREIBEN</b></p> <p>1. Kann einen ganz einfachen persönlichen Brief oder eine Postkarte schreiben.          2. Kann eine elementare, schematische Beschreibung von Ereignissen, vergangenen Handlungen und persönlichen Erfahrungen verfassen.          3. Kann in einer Reihe einfacher Sätze über die eigene Familie schreiben.</p>	<p>Konjunktion: „weil“</p> <p>W-Frage: Warum?</p> <p>trennbare Verben im Perfekt</p> <p>untrennbare Verben im Perfekt</p> <p>Verben auf „-ieren“ im Perfekt</p> <p>Präpositionen: von und bei</p>

## Themenkreis 2: Umziehen - Einziehen

Sprachhandlungen	Kompetenzen	Hinweise
<p>-über das Leben in Mietshäusern sprechen</p> <p>-Haus, Möbel und Einrichtungsgegenstände nennen</p> <p>-Abkürzungen in Wohnungsanzeigen verstehen</p> <p>-von Mülltrennung erzählen</p> <p><b>Syntaktische Mittel:</b></p> <p>Wie viel Quadratmeter ist die Wohnung?  Hat die Wohnung einen Balkon?  Wie hoch ist die Miete?  Wie hoch sind die Nebenkosten?  Kann ich die Wohnung heute Nachmittag sehen?  Die Wohnung ist warm 800 Euro.  Die Warmmiete beträgt 800 Euro.  Wohin kommt der Tisch?  Der Tisch kommt in die Mitte.  Der Teppich kommt unter den Tisch.  Häng bitte das Bild an die Wand!  Das Bild hängt schon an der Wand.  In der Anzeige steht, dass die Miete 800 Euro ist.  Im Müllabfuhrkalender steht, dass man die Biotonne am ... abholt.</p>	<p><b>HÖREN</b></p> <p>2. Kann Wendungen und Wörter verstehen, wenn es um Dinge von ganz unmittelbarer Bedeutung geht (z.B. Informationen zu Personen und zu Anzeigen, Familie, Arbeit, nähere Umgebung), sofern deutlich und langsam gesprochen wird.</p> <p><b>SPRECHEN</b></p> <p>5. Kann eine einfache Beschreibung von Menschen, Lebens- oder Arbeitsbedingungen, Alltagsroutinen, Vorlieben oder Abneigungen usw. geben, und zwar in kurzen, listenhaften Abfolgen aus einfachen Wendungen und Sätzen. (Wohnungsanzeigen)</p> <p>6. Kann mit einfachen Worten Personen, Orte, Dinge beschreiben.</p> <p>7. Kann sich relativ leicht in strukturierten Situationen und kurzen Gesprächen verständigen, sofern die Gesprächspartner, falls nötig, helfen.</p> <p>8. Kann ohne übermäßige Mühe in einfachen Routinegesprächen zurechtkommen.</p> <p>9. Kann einfache, alltägliche Höflichkeitsformeln verwenden, um jemanden zu grüßen oder anzusprechen.</p> <p><b>LESEN</b></p> <p>3. Kann konkrete, voraussagbare Informationen in einfachen Alltagstexten auffinden, z.B. in Anzeigen, Prospekten, Speisekarten, Literaturverzeichnissen und Fahrplänen.</p> <p><b>SCHREIBEN</b></p> <p>4. Kann kurze, einfache Notizen und Mitteilungen schreiben, die sich auf unmittelbare Bedürfnisse beziehen (Wohnungsanzeigen, Mitteilungen an die Nachbarn).</p>	<p>Wechselpräpositionen im Akkusativ</p> <p>Wiederholung: Wechselpräposition im Dativ</p> <p>Konjunktion „dass“</p>

## Niveaustufe A2.1

## Themenkreis 3: Sport macht fit

Sprachhandlungen	Kompetenzen	Hinweise
<p><b>-über Sport und Sportarten sprechen</b></p> <p><b>-jemanden zu alltäglichen Wünschen/Situationen befragen und darauf antworten</b></p> <p><b>-Zeitungstext zum Thema „Sport“ verstehen</b></p> <p><b><u>Syntaktische Mittel:</u></b></p> <p>Jens zieht sich an. Klaus hat sich ausgeruht. Wir treffen uns am Wochenende mit unseren Freunden vor der Sporthalle. Burak ist schneller als Jens. Schifahren ist (genau)so gefährlich wie Skateboard fahren. Schach ist interessanter als Tischtennis. Emir rennt am schnellsten. Tim fährt am langsamsten. Simone wollte nicht Tennis spielen und durfte zu Hause bleiben. Ahmet konnte nicht ringen, weil er krank war.</p> <p>Worauf freust du dich? Ich freue mich auf ... Worüber ...? Ich freue mich über ...</p>	<p><b>HÖREN</b></p> <p>3. Kann Wendungen und Wörter verstehen, wenn es um Dinge von ganz unmittelbarer Bedeutung geht (z.B. ganz grundlegende Informationen zu Person, Familie, Einkaufen, Arbeit, nähere Umgebung), sofern deutlich und langsam gesprochen wird.</p> <p>4. Kann im Allgemeinen das Thema von Gesprächen, die in seiner/ihrer Gegenwart geführt werden, erkennen, wenn langsam und deutlich gesprochen wird.</p> <p><b>SPRECHEN</b></p> <p>10. Kann eine einfache Beschreibung von Menschen, Alltagsroutinen, Vorlieben oder Abneigungen usw. geben, und zwar in kurzen aus einfachen Wendungen und Sätzen.</p> <p>11. Kann über Aspekte des eigenen alltäglichen Lebensbereichs berichten, z. B. über Leute, Sport, Orte, Erfahrungen in Beruf oder Ausbildung.</p> <p>12. Kann sich in einfachen, routinemäßigen Situationen verständigen, in denen es um einen einfachen und direkten Austausch von Informationen über vertraute und geläufige Dinge geht.</p> <p>13. Kann Fragen zu Freizeitbeschäftigungen und zu vergangenen Aktivitäten stellen und kann auf entsprechende Fragen Antwort geben.</p> <p>14. Kann Vorschläge machen und auf Vorschläge reagieren.</p> <p>15. Kann mit anderen besprechen, was man am Abend oder am Wochenende machen könnte.</p> <p><b>LESEN</b></p> <p>4. Kann aus einfacheren schriftlichen Materialien wie Briefen, Broschüren oder Zeitungsartikeln, in denen Ereignisse beschrieben werden, spezifische Informationen herausfinden.</p> <p>5. Kann kurze, einfache Texte lesen und verstehen, die einen sehr frequenten Wortschatz und einen gewissen Anteil international bekannter Wörter enthalten.</p> <p><b>SCHREIBEN</b></p> <p>5. Kann eine Reihe einfacher Wendungen und Sätze schreiben und mit Konnektoren wie <i>und</i> oder <i>weil</i> verbinden.</p> <p>6. Kann kurze, einfache Notizen und Mitteilungen schreiben, die sich auf unmittelbare Bedürfnisse beziehen.</p>	<p>reflexive Verben: sich setzen, sich bewegen, sich unterhalten, sich anziehen, sich ausziehen, sich kämmen, sich ausruhen ...</p> <p>Verben mit Präpositionen: denken an, sich treffen mit, sich freuen auf, sich ärgern über ...</p> <p>Fragewort: Worauf, Worüber</p> <p>Adjektivsteigerung: viel-mehr-am meisten, schnell-schneller-am schnellsten, gut-besser-am besten, gern-lieber-am liebsten ...</p> <p>Vergleichsform: als</p> <p>Modalverben im Präteritum: wollen, müssen, können, dürfen</p>

Niveaustufe A2.1

## Themenkreis 4: Arbeit und Berufe

Sprachhandlungen	Kompetenzen	Hinweise
<p>-über Berufspläne und -wünsche sprechen</p> <p>-Berufe und ihre Arbeitsbereiche nennen</p> <p>-mit Arbeitskollegen kommunizieren</p> <p><u>Syntaktische Mittel:</u></p> <p>Ich wollte seit meiner Kindheit Lehrerin werden. Ich werde in zwei Jahren Arzt.</p> <p>Die Arbeitsstelle von einem Bauarbeiter ist gefährlich, deshalb muss man einen Schutzhelm tragen. Ich werde Arzt, deshalb studiere ich Medizin.</p> <p>Seit wann arbeitet dein Vater dort? Mein Vater arbeitet seit einem Jahr dort.</p>	<p><b>HÖREN</b></p> <p>5. Kann Sätze und häufig gebrauchte Ausdrücke verstehen, die mit Bereichen von ganz unmittelbarer Bedeutung zusammenhängen (z.B. Informationen zur Person und zur Familie, Einkaufen, Arbeit, nähere Umgebung).</p> <p>6. Kann im Allgemeinen das Thema von Gesprächen, die in seiner/ihrer Gegenwart geführt werden, erkennen, wenn langsam und deutlich gesprochen wird.</p> <p><b>SPRECHEN</b></p> <p>16. Kann mit einfachen Mitteln die eigene Herkunft und Ausbildung, die direkte Umgebung und Dinge im Zusammenhang mit unmittelbaren Bedürfnissen beschreiben.</p> <p>17. Kann die Familie, Lebensverhältnisse, die Ausbildung und die gegenwärtige oder die letzte berufliche Tätigkeit beschreiben.</p> <p>18. Kann über Aspekte des eigenen alltäglichen Lebensbereichs berichten, z.B. über Leute, Orte, Erfahrungen in Beruf oder Ausbildung.</p> <p>19. Kann Vereinbarungen am Telefon treffen, Gewohnheiten und Alltagsbeschäftigungen beschreiben sowie über vergangene Aktivitäten und persönliche Erfahrungen berichten.</p> <p>20. Kann Fragen zum Thema Arbeit stellen und beantworten.</p> <p>21. Kann fragen, was jemand bei der Arbeit und in der Freizeit macht, und kann entsprechende Fragen anderer beantworten.</p> <p><b>LESEN</b></p> <p>6. Kann kurze, einfache Texte zu vertrauten, konkreten Themen verstehen, in denen gängige alltags- oder berufsbezogene Sprache verwendet wird.</p> <p>7. Kann aus einfacheren schriftlichen Materialien wie Briefen, Broschüren oder Zeitungsartikeln, in denen Ereignisse beschrieben werden, spezifische Informationen herausfinden.</p> <p><b>SCHREIBEN</b></p> <p>7. Kann in einer Reihe einfacher Sätze über die eigene Familie, die Lebensumstände, den Bildungshintergrund oder die momentane oder vorige berufliche Tätigkeit schreiben.</p> <p>8. Kann kurze, einfache, formelhafte Notizen machen, wenn es um unmittelbar notwendige Dinge geht.</p>	<p>Verb: werden</p> <p>Konjunktion: deshalb</p> <p>Präposition: seit</p>

Niveaustufe A2.1

**Themenkreis 5: Feste und Geschenke**

Sprachhandlungen	Kompetenzen	Hinweise
<p><b>-über Feste und Geschenke sprechen</b></p> <p><b>-von einer Feier berichten</b></p> <p><u><b>Syntaktische Mittel:</b></u></p> <p>Der Bräutigam hat seiner Braut eine Kette geschenkt. Er hat ihr eine Kette geschenkt. Er hat sie ihr geschenkt.</p> <p>Welchen Ring hast du gekauft? Ich habe den teuren Ring gekauft. Er hat einen teuren Ring gekauft.</p> <p>Dieser Ring ist teuer. Diesen Ring habe ich gekauft.</p> <p>Es gibt hier viele schöne Geschenke.</p>	<p><b>HÖREN</b></p> <p>7. Kann Wendungen und Wörter verstehen, wenn es um Dinge von ganz unmittelbarer Bedeutung geht (z.B. ganz grundlegende Informationen zu Person, Familie, Einkaufen), sofern deutlich und langsam gesprochen wird.</p> <p>8. Kann verstehen, was in einem einfachen Alltagsgespräch langsam und deutlich gesagt wird.</p> <p><b>SPRECHEN</b></p> <p>22. Kann Fragen stellen und beantworten und in vorhersehbaren Alltagssituationen Gedanken und Informationen zu vertrauten Themen austauschen.</p> <p>23. Kann jemanden einladen und auf Einladungen reagieren.</p> <p>24. Kann Pläne und Vereinbarungen, Gewohnheiten und Alltagsbeschäftigungen beschreiben sowie über vergangene Aktivitäten und persönliche Erfahrungen berichten.</p> <p>25. Kann mit einfachen Worten Personen, Orte, Dinge beschreiben.</p> <p><b>LESEN</b></p> <p>8. Kann kurze, einfache Texte zu vertrauten, konkreten Themen verstehen, in denen gängige alltags- oder berufsbezogene Sprache verwendet wird.</p> <p>9. Kann kurze, einfache persönliche Briefe/E-Mail/Einladung verstehen.</p> <p><b>SCHREIBEN</b></p> <p>9. Kann Fragen zum Thema Feste und Geschenke stellen und beantworten.</p> <p>10. Kann kurze, einfache persönliche Briefe/E-Mail/Einladung schreiben.</p>	<p>Verben mit Dativ und Akkusativobjekt: schreiben, schenken, geben ...</p> <p>Adjektivdeklinaton im Akkusativ mit dem bestimmten/unbestimmten Artikel</p> <p>Demonstrativpronomen im Nominativ und Akkusativ</p> <p>Adjektivdeklinaton im Plural</p>

**Niveaustufe A2.1**

## Themenkreis 6: Ausbildung

Sprachhandlungen	Kompetenzen	Hinweise
<p>-über Schulsysteme sprechen</p> <p>-über Ausbildungspläne und -wünsche sprechen</p> <p>-Anmeldung zu Aus- und Weiterbildungskursen</p> <p>-Schullaufbahn erzählen</p> <p><b><u>Syntaktische Mittel:</u></b></p> <p>Ich besuche einen Sprachkurs, um im Ausland zu studieren.  Wer hat welche Schule besucht?  Wie lange dauert die Grundschule in deinem Land?  Wie lange dauert das Gymnasium in deinem Land?  Zum Lernen brauche ich einen stillen Platz.  Das Lernen macht mir Spaß.  Beim Lernen höre ich Musik.  Ich mache bald Abitur, deshalb schwimme ich selten.  Es ist wichtig, dass man eine gute Ausbildung hat.</p>	<p><b>HÖREN</b></p> <p>9. Kann Wendungen und Wörter verstehen, wenn es um Dinge von ganz unmittelbarer Bedeutung geht (z.B. ganz grundlegende Informationen zu Schule und Ausbildung).</p> <p>10. Kann im Allgemeinen das Thema von Gesprächen, die in seiner/ihrer Gegenwart geführt werden, erkennen, wenn langsam und deutlich gesprochen wird.</p> <p><b>SPRECHEN</b></p> <p>26. Kann mit einfachen Mitteln die eigene Herkunft und Ausbildung, die direkte Umgebung und Dinge im Zusammenhang mit unmittelbaren Bedürfnissen beschreiben.</p> <p>27. Kann sich in einfachen, routinemäßigen Situationen verständigen, in denen es um einen unkomplizierten und direkten Austausch von Informationen über Ausbildung geht.</p> <p><b>LESEN</b></p> <p>10. Kann kurze, einfache Texte zu vertrauten, konkreten Themen verstehen, in denen gängige alltags- oder berufsbezogene Sprache verwendet wird.</p> <p><b>SCHREIBEN</b></p> <p>11. Kann in einer Reihe einfacher Sätze über die eigene Familie, die Lebensumstände, den Bildungshintergrund oder die momentane oder vorige berufliche Tätigkeit schreiben.</p> <p>12. Kann in Form verbundener Sätze etwas über alltägliche Aspekte des eigenen Umfelds schreiben, z.B. über Menschen, Orte, eine Stelle oder Studienerfahrungen.</p>	<p>Konjunktion: um ... zu</p> <p>W-Fragewort: Wie lange?</p> <p>Nomen aus Verben</p> <p>Zeitadverbien: selten, ab und zu, kaum, häufig ...</p>

Niveaustufe A2.1

# Rahmenplan Deutsch als Fremdsprache Niveaustufe A2.2

Themenkreis 1: Essen		
Sprachhandlungen	Kompetenzen	Hinweise
<p><b>-über Essgewohnheiten sprechen</b></p> <p><b>-jemanden zum Essen einladen</b></p> <p><b>-im Restaurant etwas bestellen</b></p> <p><u><b>Syntaktische Mittel:</b></u></p> <p>Könnten Sie mir die Speisekarte geben?  Ich hätte gern eine Nachspeise.  Würden Sie mir die Speisekarte geben?</p> <p>Bringen Sie mir bitte eine Tomatensuppe!  Gib mir bitte meine Tasche!</p> <p>Am Wochenende kocht bei uns niemand.  Aber unter der Woche kocht immer jemand.  Ich kann alles kochen aber meine Schwester kann nichts kochen.</p> <p>Heute hat meine Schwester etwas gekocht.  Das hat lecker geschmeckt.</p> <p>Was isst du zu Mittag?  Was isst du zu Abend?  Wie oft esst ihr zu Hause gemeinsam?</p>	<p><b>HÖREN</b></p> <p>1. Kann im Allgemeinen das Thema von Gesprächen, die in seiner/ihrer Gegenwart geführt werden, erkennen, wenn langsam und deutlich gesprochen wird.</p> <p><b>SPRECHEN</b></p> <p>1. Kann erklären, was er/sie an etwas mag oder nicht mag.  2. Kann Fragen über Gewohnheiten und Alltagsbeschäftigungen stellen und auf entsprechende Fragen Antwort geben.  3. Kann jemanden einladen und auf Einladungen reagieren.  4. Kommt mit gängigen Alltagssituationen wie Unterkunft, Reisen, Einkaufen und Essen zurecht.  5. Kann eine Mahlzeit bestellen.</p> <p><b>LESEN</b></p> <p>1. Kann konkrete, voraussagbare Informationen in einfachen Alltagstexten auffinden, z.B. in Anzeigen, Prospekten, Speisekarten, Literaturverzeichnissen und Fahrplänen.  2. Kann kurze, einfache Texte zu vertrauten, konkreten Themen verstehen, in denen gängige alltags- oder berufsbezogene Sprache verwendet wird.  3. Kann aus einfacheren schriftlichen Materialien wie Briefen, Broschüren oder Zeitungsartikeln, in denen Ereignisse beschrieben werden, spezifische Informationen herausfinden.</p> <p><b>SCHREIBEN</b></p> <p>1. Kann Fragen über Gewohnheiten und Alltagsbeschäftigungen stellen und auf entsprechende Fragen Antwort geben.  2. Kann kurze, einfache Notizen und Mitteilungen schreiben, die sich auf unmittelbare Bedürfnisse beziehen.</p>	<p>Höflichkeitsform Konjunktiv II: würde, könnte, hätte</p> <p>Wiederholung: Imperativ</p> <p>Indefinitpronomen: jemand, niemand, etwas, alles, nichts</p>

## Themenkreis 2: Unterwegs

Sprachhandlungen	Kompetenzen	Hinweise
<p><b>-einen Weg beschreiben</b></p> <p><b>-über Pannen/Unfälle berichten</b></p> <p><b>-Verkehrsdurchsagen verstehen</b></p> <p><u><b>Syntaktische Mittel:</b></u></p> <p>Gehen Sie die erste Straße links!  Gehen Sie zweihundert Meter zu Fuß!  Gehen Sie an der Ecke rechts!  Gehen Sie an der Post vorbei!  Nehmen Sie bitte den Bus/die Straßenbahn/  die U- Bahn/die S-Bahn!  Oder Sie können ein Taxi nehmen!  Fahren Sie zwei Haltestellen/bis zur Marienstraße!  Steigen Sie in den Bus ein/in die Straßenbahn um/  am Bahnhof aus!  Er ist im Supermarkt/im Kino/auf der Post/  auf der Bank/auf dem Rathaus/auf dem Bahnhof/  in der Bücherei.  Ich gehe ins Kino.  Ich gehe in den/zum Supermarkt.  ... in die/zur Bücherei.  ... auf den/zum Bahnhof.  ... auf die/zur Post.  ... auf die/zur Bank.  ... auf das/zum Rathaus.</p>	<p><b>HÖREN</b></p> <p>2. Kann einfache Erklärungen, wie man zu Fuß oder mit öffentlichen Verkehrsmitteln an einen bestimmten Ort gelangt, verstehen.</p> <p>3. Kann kurzen, langsam und deutlich gesprochenen Tonaufnahmen über vorhersehbare, alltägliche Dinge die wesentliche Information entnehmen.</p> <p><b>SPRECHEN</b></p> <p>6. Kann gebräuchliche Zeichen und Schilder an öffentlichen Orten wie Straßen, Restaurants, Bahnstationen oder am Arbeitsplatz verstehen, z.B. Wegweiser, Gebotsschilder, Warnungen vor Gefahr.</p> <p>7. Kann sich einfache Reiseinformationen beschaffen und öffentliche Verkehrsmittel wie Bus, Zug, Taxi benutzen; kann nach dem Weg fragen und den Weg erklären sowie Fahrkarten kaufen.</p> <p>8. Kann nach dem Weg fragen und den Weg erklären und dabei auf eine Karte oder einen Plan Bezug nehmen.</p> <p>9. Kann mit anderen besprechen, was man tun oder wohin man gehen will; kann Verabredungen treffen.</p> <p><b>LESEN</b></p> <p>4. Kann Einzelinformationen in Listen ausfindig machen (z.B. in einem Straßenverzeichnis oder einem Register) und kann die gewünschte Information herausgreifen.</p> <p>5. Kann kurze einfache Texte über eine Wegbeschreibung /Unfallberichte lesen und verstehen.</p> <p><b>SCHREIBEN</b></p> <p>3. Kann einen Weg beschreiben.</p> <p>4. Kann eine elementare, schematische Beschreibung von Ereignissen (Pannen / Unfälle), vergangenen Handlungen und persönlichen Erfahrungen verfassen.</p>	<p>Lokalangaben im Akkusativ</p> <p>Lokalangaben im Dativ</p>

Niveaustufe A2.2

**Themenkreis 3: Freizeit und Interessen**

Sprachhandlungen	Kompetenzen	Hinweise
<p><b>-von Wochenplänen erzählen</b>  <b>-über Freizeitaktivitäten / Interessen sprechen</b>  <b>-Informationen erfragen (z.B. das Kinoprogramm, Öffnungszeiten)</b></p> <p><b><u>Syntaktische Mittel:</u></b></p> <p>Ich finde ... gut/zu teuer.  Ich glaube/denke, dass ...  Ich bin der Meinung, dass ...  Meiner Meinung nach ist es..., dass ...  Ich bin fröhlich, weil ...  Ich bin stressig, denn ...</p> <p>Alex hat gemeint, das geht ganz einfach.  Alex hat gemeint, dass das ganz einfach geht.  Lena hat behauptet, sie kann gut schwimmen.  Lena hat behauptet, dass sie gut schwimmen kann.</p> <p>Viele haben keine Freizeitaktivitäten.  Alle wollen mehr Freizeit haben.  Wenige von uns gehen gern Wandern.  Niemand besucht freiwillig am Wochenende einen Kurs.</p>	<p><b>HÖREN</b></p> <p>4. Kann Sätze und häufig gebrauchte Ausdrücke verstehen, die mit Bereichen von ganz unmittelbarer Bedeutung zusammenhängen (z.B. Informationen zur Person und zur Familie, Freizeit, Interessen).</p> <p><b>SPRECHEN</b></p> <p>10. Kann eine kurze, eingeübte Präsentation zu einem Thema aus seinem/ihrer Alltag vortragen.  11. Kann unkomplizierte Nachfragen beantworten, falls die Möglichkeit besteht, um Wiederholung oder um Hilfe beim Formulieren zu bitten.  12. Kann anderen beipflichten und widersprechen.  13. Kann sagen, was er/sie gerne hat und was nicht.  14. Kann Pläne und Vereinbarungen, Gewohnheiten und Alltagsbeschäftigungen beschreiben sowie über vergangene Aktivitäten und persönliche Erfahrungen berichten.</p> <p><b>LESEN</b></p> <p>6. Kann kurze Texte über Freizeitaktivitäten/Interessen lesen und verstehen.  7. Kann aus einfachen schriftlichen Materialien wie Briefen, Broschüren oder Zeitungsartikeln, in denen Ereignisse beschrieben werden, spezifische Informationen herausfinden.</p> <p><b>SCHREIBEN</b></p> <p>5. Kann kurze, einfache Mitteilungen schreiben, die sich auf unmittelbare Bedürfnisse (Freizeitaktivitäten / Interessen) beziehen.  6. Kann Fragen über Gewohnheiten und Alltagsbeschäftigungen stellen und auf entsprechende Fragen Antwort geben.</p>	<p>Adjektive: lustig, gefährlich, stressig, schwierig, billig, glücklich, fröhlich ...</p> <p>Redewiedergabe</p> <p>Indefinitpronomen: niemand, alle, wenige, viele, manche ...</p> <p>Konjunktion: denn</p>

**Niveaustufe A2.2**



T.C.  
MİLLÎ EĞİTİM BAKANLIĞI

ORTAÖĞRETİM  
**FRANSIZCA DERSİ**  
(HAZIRLIK, 9, 10, 11 VE 12. SINIFLAR)  
**ÖĞRETİM PROGRAMI**

**A1**

**DİL SEVİYESİ KAZANIMLARI**

## A1.1

NIVEAU A1.1		
THÈME 1 : L'INDIVIDU ET LA SOCIÉTÉ		
Actes de paroles	Objectifs communicatifs (Savoir-Faire)	Objectifs linguistiques
<p><b>Entrer en contact avec qqn</b>  <b>Se présenter</b>  <b>Présenter qqn</b>  <b>Saluer qqn</b>  <b>Dire où on habite</b>  <b>Utiliser les nombres</b>  <b>Écouter qqn</b></p>	<p><b>ÉCOUTER</b>  1. Comprendre des mots familiers et des expressions très courantes.  2. Comprendre des questions simples.  3. Écouter une présentation de qqn.  4. Se saluer.</p> <p><b>PARLER</b>  1. Donner des informations sur son identité ou de l'identité de qqn.  2. Présenter une personne.  3. Utiliser des expressions élémentaires de salutation.  4. Poser des questions personnelles.  5. Répondre à des questions personnelles.  6. Décrire son lieu d'habitation.</p> <p><b>LIRE</b>  1. Reconnaître des noms, mots et expressions courants.  2. Lire les renseignements sur l'identité de lui-même.  3. Lire les textes de salutation.</p> <p><b>ÉCRIRE</b>  1. Écrire un texte / un dialogue de salutation.  2. Remplir une fiche d'identité.</p>	<p><b>Mode et temps</b> (le présent de l'indicatif)  <b>Donner son nom</b> (Je m'appelle ....)  <b>Dire son âge</b> (J'ai .... ans.)  <b>Dire sa nationalité</b> (Je suis turc / turque)  <b>Épeler</b> (A comme Ankara / A comme Alice)  <b>Donner son adresse / son e-mail</b>  <b>Poser des questions personnelles</b> (Comment tu t'appelles ?) ; (Comment ça va ?) ; (Tu as quel âge ?) ; (Quelle est ta nationalité ?)  <b>Répondre à des questions</b> (dire oui, non ...)  <b>Expressions de salutation</b> (bonjour, salut, au revoir, à bientôt...)  <b>Décrire un objet ou une personne</b> (Qui est-ce ? ; Qu'est-ce que c'est ? – C'est ...)  <b>Renseignements sur l'identité</b> (Je m'appelle ... ; je suis ... ; j'ai ... ; j'habite ...)  <b>Fiche d'identité</b> (nom, âge, nationalité ...)  <b>Nombres</b> (de 1 à 20)</p>

NIVEAU A1.1		
THÈME 2 : L'ÉDUCATION		
Actes de paroles	Objectifs communicatifs (Savoir-Faire)	Objectifs linguistiques
<p><i>Entrer en contact avec qqn</i>  <i>Se présenter</i>  <i>Présenter qqn</i>  <i>S'excuser</i>  <i>Remercier</i>  <i>Écouter qqn</i>  <i>Faire la description</i>  <i>Écrire un texte / un message</i></p>	<p><b>ÉCOUTER</b></p> <ol style="list-style-type: none"> <li>1. Comprendre des mots familiers et des expressions très courantes.</li> <li>2. Comprendre des instructions / indications.</li> <li>3. Comprendre des questions simples.</li> <li>4. Comprendre des expressions sur prendre congé.</li> <li>5. Comprendre des excuses.</li> <li>6. Écouter une information sur qqn.</li> </ol> <p><b>PARLER</b></p> <ol style="list-style-type: none"> <li>1. Donner son identité ou l'identité de qqn.</li> <li>2. Exprimer ses excuses.</li> <li>3. Utiliser des expressions élémentaires de salutations et de congé.</li> <li>4. Poser des questions personnelles.</li> <li>5. Répondre à des questions personnelles.</li> </ol> <p><b>LIRE</b></p> <ol style="list-style-type: none"> <li>1. Reconnaître des noms, mots et expressions courants.</li> <li>2. Comprendre des messages simples.</li> <li>3. Lire les renseignements sur l'identité de lui-même.</li> <li>4. Lire les textes de salutation.</li> <li>5. Connaître les matériels scolaires.</li> <li>6. Comprendre des expressions sur prendre congé.</li> </ol> <p><b>ÉCRIRE</b></p> <ol style="list-style-type: none"> <li>1. Écrire un texte / un dialogue de salutation.</li> <li>2. Écrire des textes simples sur soi-même.</li> <li>3. Écrire des textes simples sur des personnes.</li> </ol>	<p><b>Mots et expressions</b> (oui, non, nom, âge, prénom, nationalité, langues, école, matériels scolaires ...)</p> <p><b>Dire son nom</b> (Je m'appelle ...)</p> <p><b>Dire son âge</b> (J'ai ... ans.)</p> <p><b>Dire sa nationalité</b> (Je suis turc / turque)</p> <p><b>Poser des questions personnelles</b> (Comment tu t'appelles ?) ; (Comment ça va ?) ; (Tu as quel âge ?) ; (Quelle est ta nationalité ?) ; (Quelles langues tu parles ?)</p> <p><b>Excuses</b> (excusez-moi, s'il vous plaît, pardon)</p> <p><b>Expressions de salutation et de congé</b> (bonjour, salut, au revoir, à bientôt...)</p> <p><b>Textes sur soi-même</b> (Je parle turc, français, anglais ...)</p> <p><b>Textes sur des personnes</b> (Il s'appelle ... ; elle s'appelle ... ; il est ... ; elle est ... ; il a ... ; elle a ...)</p>

NIVEAU A1.1		
THÈME 3 : LES MÉTIERS		
Actes de paroles	Objectifs communicatifs (Savoir-Faire)	Objectifs linguistiques
<p><b>Présenter qqn</b>  <b>Remercier</b>  <b>Écouter qqn</b>  <b>Faire la description</b>  <b>Utiliser les nombres</b></p>	<p><b>ÉCOUTER</b>  1. Écouter des nouvelles sur qqn.  2. Écouter des nouvelles sur qqch.  3. Écouter des instructions / des indications.  <b>PARLER</b>  1. Décrire un objet / une personne.  2. Demander la profession de qqn.  3. Dire sa profession.  4. Se décrire.  5. Parler de son choix sur les métiers / sur son avenir.  6. Utiliser la négation.  <b>LIRE</b>  1. Lire les renseignements sur la profession de qqn.  <b>ÉCRIRE</b>  1. Décrire un métier.  2. Écrire des textes simples sur soi-même.  3. Écrire des textes simples sur des personnes.  4. Utiliser la négation.</p>	<p><b>Dire la profession</b> (Je suis ... ; il est ... ; elle est ...)  <b>Genre des mots</b> (masculin-féminin)  <b>Donner des cours</b> (Le prof donne des cours ...)  <b>Participer au cours de ...</b>  <b>Soigner les maladies</b> (Le médecin soigne les maladies ...)  <b>Parler de ses loisirs</b> (aimer, adorer, détester, préférer)  <b>Désigner qqch ou qqn</b> (Je fais ... ; il fait ... ; je ne fais pas ... ; il ne fait pas ...)  <b>Négation</b> (j'ai ... / je n'ai pas de ... ; je suis ... / je ne suis pas ... ; j'aime ... / je n'aime pas ...)  <b>Interrogatifs</b> (quel, quelle, quels, quelles)  <b>Connecteurs simples</b> (et, ou, alors)  <b>Présentateurs</b> (C'est, il y a, voilà)</p>

NIVEAU A1.1		
THÈME 4 : LA JEUNESSE		
Actes de paroles	Objectifs communicatifs (Savoir-Faire)	Objectifs linguistiques
<p><i>Parler de ses goûts et de ses loisirs</i></p> <p><i>Faire des propositions</i></p> <p><i>Aller en vacances</i></p> <p><i>Utiliser des possessions</i></p> <p><i>Caractériser qqn ou qqch.</i></p> <p><i>Comprendre les horaires</i></p> <p><i>Utiliser les nombres</i></p>	<p><b>ÉCOUTER</b></p> <ol style="list-style-type: none"> <li>1. Comprendre des questions simples.</li> <li>2. Comprendre les nombres.</li> <li>3. Comprendre l'heure.</li> <li>4. Comprendre une annonce de train / d'avion.</li> </ol> <p><b>PARLER</b></p> <ol style="list-style-type: none"> <li>1. Exprimer l'appartenance.</li> <li>2. Caractériser qqn ou qqch.</li> <li>3. Dire / demander l'heure.</li> <li>4. Faire une conversation au téléphone.</li> <li>5. Accepter et refuser une proposition.</li> <li>6. Demander des objets à autrui.</li> <li>7. Exprimer la quantité.</li> </ol> <p><b>LIRE</b></p> <ol style="list-style-type: none"> <li>1. Lire / comprendre un texte sur la description d'un lieu.</li> <li>2. Lire un texte très bref à voix haute.</li> <li>3. Lire un numéro de téléphone.</li> <li>4. Comprendre une fiche horaire de train / d'avion.</li> </ol> <p><b>ÉCRIRE</b></p> <ol style="list-style-type: none"> <li>1. Décrire un lieu.</li> <li>2. Écrire une carte postale simple et brève.</li> <li>3. Remplir un formulaire simple.</li> <li>4. Écrire l'heure.</li> </ol>	<p><i>Nombres (jusqu'à 100)</i></p> <p><i>Son adresse / son e-mail</i></p> <p><i>Son numéro de téléphone</i></p> <p><i>Mots et expressions (père, mère, fils, fille, enfant, sœur, frère, oncle, tante, grand-père, grand-mère)</i></p> <p><i>Sa famille</i></p> <p><i>Ses loisirs (aimer, adorer, détester, préférer)</i></p> <p><i>Questions personnelles (Quel est ton numéro de téléphone ? ; Quelle est la date de ton anniversaire ? ; Où est-ce que tu vas en vacances ? ; Est-ce que tu aimes ... ? ; Est-ce que tu n'aimes pas ... ? Qu'est-ce que tu aimes ? ; Qu'est-ce que tu n'aimes pas ? ...)</i></p> <p><i>Réponses (Oui ..., non ...)</i></p> <p><i>Demander la date (Quelle est la date ... ?)</i></p> <p><i>Les mois, les jours</i></p> <p><i>Demander l'heure (Quelle heure est-il ?)</i></p> <p><i>Dire la date (C'est le ...)</i></p> <p><i>Dire l'heure (Il est ...)</i></p> <p><i>Possessions (mon, ton, son, ma, ta, sa, mes, tes, ses)</i></p> <p><i>Quantité (Combien de ... ? ; il y a combien de ... ?)</i></p> <p><i>Il y a ... / il n'y a pas ... / il n'y a pas de ...</i></p> <p><i>Verbes (Aller, venir, partir ...)</i></p>

NIVEAU A1.1		
THÈME 5 : LE SPORT		
Actes de paroles	Objectifs communicatifs (Savoir-Faire)	Objectifs linguistiques
<b>Faire du sport</b> <b>Parler de ses goûts et de ses loisirs</b> <b>Écouter les médias</b> <b>Faire des propositions</b> <b>Connaître les couleurs</b> <b>La météo et les saisons</b>	<p><b>ÉCOUTER</b></p> <ol style="list-style-type: none"> <li>1. Écouter des nouvelles sur les bulletins de sport.</li> <li>2. Écouter des instructions / des indications.</li> <li>3. Suivre un match.</li> </ol> <p><b>PARLER</b></p> <ol style="list-style-type: none"> <li>1. Parler d'une activité sportive.</li> <li>2. Dire le score d'un match.</li> <li>3. Exprimer ses excuses.</li> <li>4. Accepter et refuser une proposition.</li> <li>5. Utiliser des expressions élémentaires sportives.</li> <li>6. Parler de la météo.</li> <li>7. Prononcer les noms de couleurs.</li> </ol> <p><b>LIRE</b></p> <ol style="list-style-type: none"> <li>1. Reconnaître des noms, mots et expressions courants.</li> <li>2. Lire les articles de sport sur Internet / le journal.</li> <li>3. Lire un bulletin de météo.</li> </ol> <p><b>ÉCRIRE</b></p> <ol style="list-style-type: none"> <li>1. Écrire un texte / un dialogue sur le sport.</li> <li>2. Écrire un petit texte sur son/ses sport(s) préféré(s).</li> </ol>	<p><b>Instructions / indications</b> (santé : Qu'est-ce que tu as ? J'ai mal ...)</p> <p><b>Excuses</b> (dire ses excuses, exprimer sa politesse, respecter son adversaire, faire fair-play ...)</p> <p><b>Propositions</b> (Voudrais-tu jouer au foot le dimanche avec nous ? – Oui, je voudrais... ; – Non, je ne voudrais pas ...)</p> <p><b>Son équipe préférée</b> (mon équipe préférée est ...)</p> <p><b>Mots et expressions</b> (Faire de/du, jouer à/au, jouer de, équipe, match, joueur, footballeur, ballon, but, score, arbitre, adversaire, stade, salle de sport ...)</p> <p><b>Couleurs</b></p> <p><b>Son sport favori</b></p> <p><b>Temps qu'il fait</b> (Quel temps fait-il ? – Il fait ...)</p> <p><b>Saisons</b></p> <p><b>Ses goûts</b> (le sport, la musique, le théâtre, le cinéma, l'art ...)</p>

NIVEAU A1.1		
THÈME 6 : LES RÊVES ET LES PLANS		
Actes de paroles	Objectifs communicatifs (Savoir-Faire)	Objectifs linguistiques
<b>Faire la description</b> <b>Demander qqch à qqn</b> <b>Demander à qqn de faire qqch</b> <b>Aller en vacances</b>	<p><b>ÉCOUTER</b></p> <ol style="list-style-type: none"> <li>1. Comprendre des expressions sur prendre congé.</li> <li>2. Comprendre une annonce de train / d'avion.</li> </ol> <p><b>PARLER</b></p> <ol style="list-style-type: none"> <li>1. Parler de son plan de vacances.</li> <li>2. Parler de ses rêves.</li> <li>3. Faire une conversation au téléphone.</li> <li>4. Décrire avec des phrases simples : le lieu où l'on passe ses vacances.</li> <li>5. Se débrouiller avec les nombres, les quantités, l'argent et l'heure.</li> <li>6. Demander et indiquer le prix.</li> </ol> <p><b>LIRE</b></p> <ol style="list-style-type: none"> <li>1. Lire / comprendre un texte sur la description d'un lieu.</li> <li>2. Comprendre un horaire de train / d'avion.</li> </ol> <p><b>ÉCRIRE</b></p> <ol style="list-style-type: none"> <li>1. Situer des événements dans le temps.</li> <li>2. Situer un lieu.</li> <li>3. Écrire un e-mail.</li> <li>4. Remplir une fiche d'hôtel.</li> </ol>	<p><b>Mode et temps</b> (le futur proche)</p> <p><b>Ses rêves</b> (éducation, université, métier, avenir, famille ...)</p> <p><b>Prix</b> (Ça fait combien ? – Ça fait ... ; Quel est le prix ? – Le prix est ...)</p> <p><b>Localiser un objet / une place</b> (devant, derrière, sur, sous, à côté de, à gauche de, à droite de, en face de, au fond de...)</p> <p><b>Indiquer le chemin</b> (Où est ... ? – Vas tout droit. Tourne à gauche. Tourne à droite.)</p> <p><b>Fiche d'hôtel</b> (nom, prénom, date de naissance, date d'arrivée / de départ, nombre de pax ...)</p>

NIVEAU A1.1		
THÈME 7 : LA COMMUNICATION		
Actes de paroles	Objectifs communicatifs (Savoir-Faire)	Objectifs linguistiques
<p><i>Entrer en contact avec qqn</i></p> <p><i>Demander qqch à qqn</i></p> <p><i>Demander à qqn de faire qqch</i></p> <p><i>Inviter qqn</i></p>	<p><b>ÉCOUTER</b></p> <ol style="list-style-type: none"> <li>1. Écouter les petites annonces de l'obligation.</li> <li>2. Comprendre une description physique.</li> <li>3. Comprendre la demande de l'aide de qqn.</li> <li>4. Comprendre les dialogues.</li> </ol> <p><b>PARLER</b></p> <ol style="list-style-type: none"> <li>1. Raconter un souvenir de fête.</li> <li>2. Exprimer l'obligation.</li> <li>3. Exprimer une probabilité.</li> <li>4. Commander un repas.</li> <li>5. Demander de l'aide à qqn de faire qqch.</li> </ol> <p><b>LIRE</b></p> <ol style="list-style-type: none"> <li>1. Lire des messages courts par des moyens de communication.</li> <li>2. Lire des brochures.</li> </ol> <p><b>ÉCRIRE</b></p> <ol style="list-style-type: none"> <li>1. Écrire un message amical.</li> <li>2. Écrire une carte d'invitation.</li> <li>3. Transmettre un message à partir de notes.</li> </ol>	<p><b>Mode et temps</b> (l'impératif)</p> <p><b>Adjectifs démonstratifs</b> (ce, cet, cette, ces : Cette voiture est rouge.)</p> <p><b>Obligation</b> (Devoir : Je dois aller à l'école. / Je ne dois pas parler.)</p> <p><b>Probabilité</b> (pouvoir : Je peux parler.)</p> <p><b>Messages</b> (lettre, courriel ...)</p> <p><b>Description physique</b> (grand, petit, beau, brun, blond, châtain, court, long, sympathique, la couleur des yeux, la couleur des cheveux, la couleur des chaussures, la couleur du voile, les couleurs des vêtements ...)</p> <p><b>Brochures</b> (touristiques, éducatives, sociales ...)</p>

NIVEAU A1.1		
THÈME 8 : L'ART		
Actes de paroles	Objectifs communicatifs (Savoir-Faire)	Objectifs linguistiques
<p><b>Parler de ses goûts et de ses loisirs sur l'art</b>  <b>Parler des films et des chansons</b></p>	<p><b>ÉCOUTER</b></p> <ol style="list-style-type: none"> <li>1. Écouter des chansons.</li> <li>2. Suivre un film conformément à son niveau.</li> <li>3. Écouter une interview faite avec qqn connu.</li> </ol> <p><b>PARLER</b></p> <ol style="list-style-type: none"> <li>1. Décrire un objet / une œuvre d'art / une personne connue.</li> <li>2. Caractériser un art.</li> <li>3. Décrire avec des phrases simples : les musées, les galeries d'art.</li> </ol> <p><b>LIRE</b></p> <ol style="list-style-type: none"> <li>1. Lire des renseignements sur un objet se trouvant dans un musée.</li> <li>2. Lire / comprendre un texte.</li> <li>3. Comprendre les horaires d'un musée.</li> </ol> <p><b>ÉCRIRE</b></p> <ol style="list-style-type: none"> <li>1. Écrire un texte de description.</li> </ol>	<p><b>Loisirs</b> (musique, film, art, musée, cinéma ... :  <i>J'aime écouter de la musique.</i>)</p> <p><b>Interrogations</b> (qui, quel, comment, pourquoi, où, combien de, est-ce que, qu'est-ce que ... : <i>Quelle est ta chanson préférée ?</i>)</p> <p><b>Description des objets</b> (grand, petit, beau, rond, carré, lourd, léger, large, étroit ...)</p> <p><b>Caractériser / décrire un art</b> (fait par quoi, fait sur quoi, fait en quoi, fait par qui, fait quand, fait où ...)</p>

## A1.2

## NIVEAU A1.2

## THÈME 1 : L'INDIVIDU ET LA SOCIÉTÉ

Actes de paroles	Objectifs communicatifs (Savoir-Faire)	Objectifs linguistiques
<p><i>Entrer en contact avec qqn</i>  <i>Se présenter</i>  <i>Présenter qqn</i>  <i>Saluer qqn</i>  <i>Dire où on habite</i>  <i>Utiliser les nombres</i>  <i>Écouter qqn</i></p>	<p><b>ÉCOUTER</b>  1. Comprendre des mots familiers et des expressions très courantes.  2. Comprendre des questions.  3. Écouter une présentation de qqn.</p> <p><b>PARLER</b>  1. Présenter qqn.  2. Décrire un objet / une personne.  3. Utiliser des expressions élémentaires de salutation.  4. Poser des questions personnelles.  5. Répondre à des questions personnelles.  6. Décrire son lieu d'habitation.</p> <p><b>LIRE</b>  1. Reconnaître des noms, mots et expressions courants.  2. Lire les renseignements sur l'identité de lui-même.  3. Lire les textes de salutation.</p> <p><b>ÉCRIRE</b>  1. Écrire un texte / un dialogue de salutation.  2. Remplir une fiche d'identité.</p>	<p><b>Demander son nom et répondre</b> (Comment tu t'appelles ? + Quel est ton nom et ton prénom ?)</p> <p><b>Structures interrogatives</b> (Intonation - Inversion ; Est-ce que ...)</p> <p><b>Mots interrogatifs</b> (qui, quoi, quand, où, comment, pourquoi, combien : Pourquoi tu viens ? / tu viens pourquoi ? Pourquoi est-ce que tu viens ? Pourquoi viens-tu ?)</p> <p><b>Dire sa nationalité</b> (V. « être » + turc / turque ; français / française / pakistanais / pakistanise ; égyptien / égyptienne ; irakien / irakienne ...)</p> <p><b>Donner son adresse / son e-mail</b></p> <p><b>Poser des questions personnelles</b> (Comment tu t'appelles ?) ; (Qui es-tu ?) ; (Comment vas-tu ?) ; (Tu as quel âge ?) ; (Quelle est ta nationalité ?) ; (Où habites-tu ?) ; (Où vas-tu ?) ; (Comment vas-tu à l'école ?) ; (Quand sors-tu de l'école ?) ; (Quelle est la date de ton anniversaire ?) ; (Ça veut dire quoi ?) ; (Tu as combien de frères ?) ; (Pourquoi tu apprends le français ?)</p> <p><b>Expressions de salutation</b> (bonjour, salut, au revoir, à bientôt, à tout à l'heure, à demain, à l'après-midi, ...)</p> <p><b>Décrire un objet ou une personne</b> (Répondre à des questions suivantes : Qui est-ce ? ; Qu'est-ce que c'est ? ; C'est fait quand ? ; C'est fait où ? ; C'est fait par qui ? ; C'est de quelle forme ? ; C'est fait en quoi ? C'est de quelle couleur ? ...)</p> <p><b>Renseignements sur l'identité</b> (Je m'appelle ... ; je suis ... ; j'ai ... ; j'habite ; mon père/ma mère s'appelle ... ; j'ai ... sœur et ... frère ; j'étudie à ...)</p> <p><b>Nombres</b> (de 0 à 1000)</p>

NIVEAU A1.2		
THÈME 2 : L'ÉDUCATION		
Actes de paroles	Objectifs communicatifs (Savoir-Faire)	Objectifs linguistiques
<b>S'excuser</b> <b>Remercier</b> <b>Écouter qqn</b> <b>Faire la description</b> <b>Écrire un texte / un message</b>	<p><b>ÉCOUTER</b></p> <ol style="list-style-type: none"> <li>1. Comprendre des mots familiers et des expressions très courantes.</li> <li>2. Comprendre des instructions / indications.</li> <li>3. Comprendre des questions simples.</li> <li>4. Comprendre des expressions sur prendre congé.</li> <li>5. Comprendre des excuses.</li> <li>6. Écouter une information sur qqn.</li> </ol> <p><b>PARLER</b></p> <ol style="list-style-type: none"> <li>1. Exprimer ses excuses.</li> <li>2. Utiliser des expressions élémentaires de salutations et de congé.</li> <li>3. Poser des questions personnelles.</li> <li>4. Répondre à des questions personnelles.</li> </ol> <p><b>LIRE</b></p> <ol style="list-style-type: none"> <li>1. Reconnaître des noms, mots et expressions courants.</li> <li>2. Comprendre des messages simples.</li> <li>3. Lire des renseignements sur l'identité de lui-même.</li> <li>4. Lire les textes de salutation.</li> <li>5. Connaître les matériels scolaires.</li> <li>6. Comprendre des expressions sur prendre congé.</li> </ol> <p><b>ÉCRIRE</b></p> <ol style="list-style-type: none"> <li>1. Écrire un texte / un dialogue de salutation.</li> <li>2. Écrire des textes simples sur des personnes.</li> </ol>	<p><b>Mode et temps</b> (le passé récent; Je viens de regarder un match à la télé.)</p> <p><b>Mots et expressions</b> (oui, non, nom, âge, prénom, nationalité, langues, école, matériels scolaires, membres de la famille ...)</p> <p><b>Excuses</b> (excusez-moi, excuse-moi, s'il vous plaît, s'il te plaît, pardon, je vous/t'en prie, de rien, pas de quoi ...)</p> <p><b>Expressions de salutation et de congé</b> (bonjour, salut, au revoir, à bientôt, à tout à l'heure, à demain, à l'après-midi, ...)</p> <p><b>Textes sur des personnes</b> (Il s'appelle ... ; elle s'appelle ... ; il est ... ; elle est ... ; il a ... ; elle a ... ; il/elle habite ... ; il/elle travaille à ... ; il/elle parle ... ; il/elle aime ...)</p>

NIVEAU A1.2		
THÈME 3 : LES MÉTIERS		
Actes de paroles	Objectifs communicatifs (Savoir-Faire)	Objectifs linguistiques
<b>Présenter qqn</b> <b>Remercier</b> <b>Écouter qqn</b> <b>Faire la description</b> <b>Utiliser les nombres</b>	<b>ÉCOUTER</b> 1. Écouter des nouvelles sur qqn. 2. Écouter des nouvelles sur qqch. 3. Écouter des instructions / des indications. <b>PARLER</b> 1. Décrire un objet / une personne. 2. Demander la profession. 3. Se décrire. 4. Parler de son choix sur le métier. <b>LIRE</b> 1. Lire les renseignements sur la profession de qqn. <b>ÉCRIRE</b> 1. Décrire un métier. 2. Écrire des textes simples sur soi-même. 3. Écrire des textes simples sur des personnes.	<b>Dire la profession</b> (Je suis ... ; tu es ... ; il est ... ; elle est ...) <b>Donner des cours</b> (Le prof donne des cours ; le prof aime ses élèves ...) <b>Soigner les maladies</b> (Le médecin soigne les maladies ; le médecin guérit les malades ; le médecin écrit l'ordonnance ...) <b>Parler de ses loisirs</b> (aimer, adorer, détester, préférer, jouer à, jouer de, faire ...) <b>Désigner qqch ou qqn</b> (Je fais ... ; il fait ... ; c'est ... ; c'est un/une ... ; c'est fait en ... ; c'est fait à ... ;) <b>Connecteurs temporels</b> (Alors, après, et, puis, maintenant, aujourd'hui, demain, ce matin, ce soir ...) <b>Conséquence</b> (donc, alors, et donc, et alors)

NIVEAU A1.2		
THÈME 4 : LA JEUNESSE		
Actes de paroles	Objectifs communicatifs (Savoir-Faire)	Objectifs linguistiques
<p><i>Parler de ses goûts et de ses loisirs</i>  <i>Faire des propositions</i>  <i>Aller en vacances</i>  <i>Utiliser des possessions</i>  <i>Caractériser qqn ou qqch.</i>  <i>Comprendre les horaires</i>  <i>Utiliser les nombres</i></p>	<p><b>ÉCOUTER</b></p> <ol style="list-style-type: none"> <li>1. Comprendre des questions simples.</li> <li>2. Comprendre les nombres.</li> <li>3. Comprendre une annonce de train / d'avion.</li> </ol> <p><b>PARLER</b></p> <ol style="list-style-type: none"> <li>1. Exprimer l'appartenance.</li> <li>2. Caractériser qqn ou qqch.</li> <li>3. Dire / demander l'heure.</li> <li>4. Faire une conversation au téléphone.</li> <li>5. Accepter et refuser une proposition.</li> <li>6. Demander des objets à autrui.</li> <li>7. Exprimer la quantité.</li> <li>8. Utiliser la négation.</li> </ol> <p><b>LIRE</b></p> <ol style="list-style-type: none"> <li>1. Lire / comprendre un texte sur la description d'un lieu.</li> <li>2. Lire un texte bref à voix haute.</li> <li>3. Comprendre une fiche horaire de train / d'avion.</li> </ol> <p><b>ÉCRIRE</b></p> <ol style="list-style-type: none"> <li>1. Décrire un lieu.</li> <li>2. Écrire une carte postale simple et brève.</li> <li>3. Remplir un formulaire.</li> <li>4. Utiliser la négation.</li> </ol>	<p><b>Nombres</b> (jusqu'à 10.000)  <b>Mots et expressions</b> (membres de la famille, véhicules de transport, achat des billets, l'horaire, les vacances, adjectifs)  <b>Ses loisirs</b> (aimer, adorer, détester, préférer, jouer à, jouer de, faire)  <b>Questions personnelles</b> (Quel est ton numéro de téléphone ? ; Quelle est la date de ton anniversaire ? ; Où est-ce que tu vas en vacances ? ; Est-ce que tu aimes ... ? ; Est-ce que tu n'aimes pas ... ? Qu'est-ce que tu aimes ? ; Qu'est-ce que tu n'aimes pas ? ...)  <b>Réponses</b> (Oui ..., non ...)  <b>Demander la date</b> (Quelle est la date ... ?)  <b>Les mois, les jours</b>  <b>Demander l'heure</b> (Quelle heure est-il ?)  <b>Dire la date</b> (C'est le ...)  <b>Dire l'heure</b> (Il est ...)  <b>Adjectifs possessifs</b> (mon, ton, son, ma, ta, sa, mes, tes, ses, notre, votre, leur, nos, vos, leurs)  <b>Quantité</b> (Combien de ... ? ; il y a combien de ... ?)  <b>Il y a ... / il n'y a pas ... / il n'y a pas de ...</b>  <b>Verbes</b> (Aller, venir, partir, passer, prendre, monter ...)</p>

NIVEAU A1.2		
THÈME 5 : LE SPORT		
Actes de paroles	Objectifs communicatifs (Savoir-Faire)	Objectifs linguistiques
<b>Faire du sport</b> <b>Écouter les médias</b> <b>Faire des propositions</b> <b>Connaître les couleurs</b> <b>Saisir la météo et les saisons</b>	<p><b>ÉCOUTER</b></p> <ol style="list-style-type: none"> <li>1. Écouter les bulletins de sport.</li> <li>2. Écouter des instructions / des indications.</li> <li>3. Suivre un match.</li> </ol> <p><b>PARLER</b></p> <ol style="list-style-type: none"> <li>1. Parler d'une activité sportive.</li> <li>2. Dire le score d'un match.</li> <li>3. Exprimer ses excuses.</li> <li>4. Accepter et refuser une proposition.</li> <li>5. Utiliser des expressions élémentaires de sport.</li> <li>6. Parler de la météo.</li> <li>7. Prononcer les noms de couleurs.</li> </ol> <p><b>LIRE</b></p> <ol style="list-style-type: none"> <li>1. Reconnaître des noms, mots et expressions courants.</li> <li>2. Lire les articles de sport sur Internet / le journal.</li> <li>3. Lire un bulletin de météo.</li> </ol> <p><b>ÉCRIRE</b></p> <ol style="list-style-type: none"> <li>1. Écrire un texte / un dialogue sur le sport.</li> <li>2. Écrire ses goûts sur le sport.</li> </ol>	<p><b>Instructions / indications</b> (sport : Comment tu te prépares aux concours ?- Je cours, je m'entraîne régulièrement, je fais attention à manger, ...)  santé : Qu'est-ce que tu as ? J'ai mal ...)  <b>Excuses</b> (dire ses excuses, exprimer sa politesse, respecter son adversaire...)  <b>Propositions</b> (Voudrais-tu jouer au foot le dimanche avec nous ?  – Oui, je voudrais ... ; – Non, je ne voudrais pas ... ; Pourrais-tu venir au spectacle avec moi ce week-end ? )  <b>Son équipe préférée</b> (mon équipe préférée est ...)  <b>Mots et expressions</b> (Faire de/du, jouer à/au, jouer de, équipe, match, joueur, footballeur, ballon, but, score, arbitre, adversaire, stade, salle de sport, condition, effort, spectacle, spectateurs ...)  <b>Son sport favori</b>  <b>Temps qu'il fait</b> (Quel temps fait-il ?)  <b>Saisons</b>  <b>Ses goûts</b> (le sport, la musique, le théâtre, le cinéma, l'art, les couleurs ...)</p>

NIVEAU A1.2		
THÈME 6 : LES RÊVES ET LES PLANS		
Actes de paroles	Objectifs communicatifs (Savoir-Faire)	Objectifs linguistiques
<b>Faire la description</b> <b>Demander qqch à qqn</b> <b>Demander à qqn de faire qqch</b> <b>Aller en vacances</b>	<p><b>ÉCOUTER</b></p> <ol style="list-style-type: none"> <li>1. Comprendre des expressions sur prendre congé.</li> <li>2. Comprendre une annonce de train / d'avion.</li> </ol> <p><b>PARLER</b></p> <ol style="list-style-type: none"> <li>1. Parler de son plan de vacances.</li> <li>2. Parler de ses rêves.</li> <li>3. Faire une conversation au téléphone.</li> <li>4. Décrire avec des phrases : le lieu où l' on passe ses vacances.</li> <li>5. Se débrouiller avec les nombres, les quantités, l'argent et l'heure.</li> <li>6. Demander et indiquer le prix.</li> <li>7. Faire une commande.</li> </ol> <p><b>LIRE</b></p> <ol style="list-style-type: none"> <li>1. Lire / comprendre un texte sur la description d'un lieu.</li> <li>2. Comprendre un horaire de train/d'avion.</li> </ol> <p><b>ÉCRIRE</b></p> <ol style="list-style-type: none"> <li>1. Situer des événements dans le temps.</li> <li>2. Situer un lieu.</li> <li>3. Écrire un e-mail.</li> <li>4. Remplir une fiche d'hôtel.</li> </ol>	<p><b>Ses rêves</b> (éducation, université, métier, avenir, famille, vacances, sport, littérature, art, science ...)</p> <p><b>Le prix - la commande</b> (Ça fait combien ? ; Quel est le prix ? C'est combien ? Ça coûte combien ? Je vous dois combien ? C'est à combien ? Quelle est l'addition ? L'addition s'il vous plaît ?...)</p> <p><b>Localiser un objet / une place</b> (devant, derrière, dans, sur, sous, à côté de, à gauche de, à droite de, en face de, au fond de, au sud de, au nord de, à l'est de, à l'ouest de, au centre de, au milieu de, contre, au bout de, près de, au coin de, au carrefour de ...)</p> <p><b>Indiquer le chemin</b> (Où est ... ? – Vous allez tout droit jusqu'à ... Tournez à gauche. Tournez à droite. Vous prenez la première rue à ...)</p> <p><b>Événement dans le temps</b> (présent, futur proche, passé récent, imparfait)</p> <p><b>Fiche d'hôtel</b> (nom, prénom, date de naissance, date d'arrivée / de départ, nombre de pax ...)</p>

NIVEAU A1.2		
THÈME 7 : LA COMMUNICATION		
Actes de paroles	Objectifs communicatifs (Savoir-Faire)	Objectifs linguistiques
<p><b>Entrer en contact avec qqn</b></p> <p><b>Demander qqch à qqn</b></p> <p><b>Demander à qqn de faire qqch</b></p> <p><b>Inviter qqn</b></p>	<p><b>ÉCOUTER</b></p> <ol style="list-style-type: none"> <li>1. Écouter les petites annonces de l'obligation.</li> <li>2. Comprendre une description physique.</li> <li>3. Comprendre la demande de l'aide de qqn.</li> <li>4. Comprendre les dialogues.</li> </ol> <p><b>PARLER</b></p> <ol style="list-style-type: none"> <li>1. Exprimer le but.</li> <li>2. Raconter des souvenirs.</li> <li>3. Exprimer l'obligation.</li> <li>4. Exprimer une probabilité.</li> <li>5. Commander un repas.</li> <li>6. Demander de l'aide à qqn.</li> </ol> <p><b>LIRE</b></p> <ol style="list-style-type: none"> <li>1. Lire des messages de communication.</li> <li>2. Lire des brochures / prospectus / affiches.</li> </ol> <p><b>ÉCRIRE</b></p> <ol style="list-style-type: none"> <li>1. Écrire un message.</li> <li>2. Écrire une carte d'invitation.</li> <li>3. Transmettre un message.</li> </ol>	<p><b>Cause</b> (Parce que ..., pour ... Parce qu'il est malade.)</p> <p><b>Opposition</b> (mais : J'aime jouer au foot mais je ne peux pas.)</p> <p><b>Obligation</b> (Devoir : Je dois aller à l'école. Il faut ... / Il ne faut pas ... : Il faut écouter./ Il ne faut pas fumer.)</p> <p><b>Probabilité</b> (pouvoir : je peux parler cinq langues couramment.)</p> <p><b>Articles partitifs</b> (du, de la, de l', des : je mange du poisson.)</p> <p><b>Messages</b> (lettre, courriel ...)</p> <p><b>Description physique</b> (grand, petit, beau, brun, blond, châtain, court, long, sympathique, la couleur des yeux, la couleur des cheveux, , la couleur des chaussures, la couleur du voile, les couleurs des vêtements ...)</p> <p><b>Brochures</b> (touristiques, éducatives, sociales, médicales, techniques, artistiques ...)</p> <p><b>Connecteurs énumératifs</b> (Et, ou, alors, après, voilà)</p>

NIVEAU A1.2		
THÈME 8 : L'ART		
Actes de paroles	Objectifs communicatifs (Savoir-Faire)	Objectifs linguistiques
<p><b>Parler de ses goûts et de ses loisirs sur l'art</b>  <b>Parler des films et des chansons</b></p>	<p><b>ÉCOUTER</b></p> <ol style="list-style-type: none"> <li>1. Écouter des chansons.</li> <li>2. Suivre un film.</li> <li>3. Écouter une interview faite avec qqn de célèbre.</li> </ol> <p><b>PARLER</b></p> <ol style="list-style-type: none"> <li>1. Décrire un objet / une œuvre d'art / une personne connue.</li> <li>2. Caractériser un art.</li> <li>3. Décrire avec des phrases simples : les musées, les galeries d'art.</li> <li>4. Parler d'un film déjà vu.</li> </ol> <p><b>LIRE</b></p> <ol style="list-style-type: none"> <li>1. Lire les renseignements sur un objet se trouvant dans un musée.</li> <li>2. Lire / comprendre un texte.</li> <li>3. Comprendre les horaires d'un musée.</li> </ol> <p><b>ÉCRIRE</b></p> <ol style="list-style-type: none"> <li>1. Écrire un texte de description.</li> <li>2. Faire un résumé.</li> </ol>	<p><b>Loisirs</b> (musique, film, art, musée, cinéma ... : J'adore jouer au foot.)</p> <p><b>Interrogations</b> (qui, que, comment, pourquoi, où, combien de, est-ce que, qu'est-ce que ... : Est-ce que tu aimes jouer au foot ?)</p> <p><b>Description des objets</b> (grand, petit, beau, rond, carré, lourd, léger, large, étroit ...)</p> <p><b>Caractériser / décrire un art</b> (fait par quoi, fait sur quoi, fait en quoi, fait par qui, fait quand, fait où ...)</p> <p><b>Adverbes d'intensité</b> (un peu, assez, très, trop)</p> <p><b>Résumer</b> (un film, une histoire, une anecdote, un texte)</p>

**A2**

**DİL SEVİYESİ KAZANIMLARI**

## A2.1

## NIVEAU A2.1

## THÈME 1 : L'INDIVIDU ET LA SOCIÉTÉ

Actes de paroles	Objectifs communicatifs (Savoir-Faire)	Objectifs linguistiques
<b>Présenter qqn</b> <b>Proposer qqch à qqn</b> <b>Demander qqch à qqn</b> <b>Demander à qqn de faire qqch</b>	<b>ÉCOUTER</b> 1. Comprendre un vocabulaire sur sa famille. 2. Suivre des directives et instructions simples. 3. Réagir aux consignes. <b>PARLER</b> 1. Raconter des activités quotidiennes. 2. Donner brièvement des justifications. 3. Échanger des idées et des renseignements. 4. Parler de son environnement proche. <b>LIRE</b> 1. Comprendre une lettre personnelle. 2. Reconnaître différents types de lettres. 3. Lire un texte sur la société. <b>ÉCRIRE</b> 1. Écrire une lettre personnelle. 2. Exprimer des remerciements ou des excuses 3. Faire une description brève.	<b>Mode et temps</b> (le présent de l'indicatif, l'infinitif, l'impératif, le futur proche, le passé composé, le passé récent) <b>Connecteurs temporels</b> (alors, après, et puis, d'abord, ensuite, enfin) <b>Structures interrogatives</b> (qui, quoi, quand, où, comment, pourquoi, combien : Combien de frères et sœurs as-tu ?) (intonation, inversion, est-ce que) <b>Vocabulaire relatif</b> (à la famille / aux achats / à l'environnement proche / au travail) <b>Directions et instructions</b> : l'itinéraire (aller d'un point à un autre) <b>Environnement proche</b> (son lieu de vie, son travail, sa famille, ses loisirs) <b>Types de lettres</b> (demande d'informations, commandes, confirmations) <b>Description brève</b> (un événement, des activités passées, des expériences personnelles)

NIVEAU A2.1		
THÈME 2 : LA PERSONNALITÉ ET LE CARACTÈRE		
Actes de paroles	Objectifs communicatifs (Savoir-Faire)	Objectifs linguistiques
<p><b>Exprimer un sentiment positif / négatif</b>  <b>Caractériser qqn ou qqch</b>  <b>Expliquer ce qui plaît ou déplaît</b>  <b>Exprimer l'accord / le désaccord</b></p>	<p><b>ÉCOUTER</b>  1. Comprendre la présentation physique de qqn.  2. Comprendre des expressions sur les goûts/préférences.</p> <p><b>PARLER</b>  1. Présenter le physique de qqn.  2. Exprimer un sentiment positif/négatif.  3. Expliquer pourquoi une chose plaît ou déplaît.  4. Utiliser des formules de politesse simples.  5. Exprimer son accord ou son désaccord.  6. Attirer l'attention par des gestes et des mimiques.</p> <p><b>LIRE</b>  1. Trouver une information prévisible dans des documents.</p> <p><b>ÉCRIRE</b>  1. Expliquer pourquoi une chose plaît ou déplaît.  2. Expliquer son accord ou son désaccord.  3. Expliquer son sentiment positif / négatif.  4. Décrire le physique de qqn.</p>	<p><b>Présentation physique</b> (<i>adjectifs possessifs, adjectifs qualificatifs</i>)  <b>Un fait divers</b>  <b>Une expérience personnelle</b>  <b>Des habitudes de qqn</b> (<i>J'aime aller au cinéma et visiter des musées.</i>)  <b>Documents</b> (<i>formules de politesse, biographie courte ...</i>)  <b>Connecteurs simples</b> (<i>et, mais, parce que</i>)  <b>C'est / C'était</b> (<i>C'est mon chat/C'était mon chat</i>)  <b>Il y a / Il y avait</b> (<i>Il y a trois livres sur la table./ Il y avait trois livres sur la table.</i>)  <b>Adjectifs possessifs</b> (<i>Nos enfants sont laborieux.</i>)</p>

NIVEAU A2.1		
THÈME 3 : LA SANTÉ		
Actes de paroles	Objectifs communicatifs (Savoir-Faire)	Objectifs linguistiques
<b>Exprimer une opinion/argumenter</b> <b>Accepter/refuser qqch</b> <b>Saisir le point essentiel</b> <b>Proposer qqch</b> <b>Donner des justifications</b> <b>Lire un règlement</b> <b>Écrire l'ordonnance</b>	<b>ÉCOUTER</b> 1. Saisir le point essentiel d'une annonce, d'un message. 2. Comprendre un règlement rédigé simplement. <b>PARLER</b> 1. Donner un ordre. 2. Proposer de l'aide ou un service. 3. Accepter de l'aide ou un service. 4. Accepter une proposition ou une suggestion. 5. Donner brièvement des justifications. 6. Demander la définition des mots-clés. 7. Exprimer une maladie. 8. Demander / dire comment on se sent. <b>LIRE</b> 1. Lire un règlement rédigé simplement. 2. Lire l'explication simple d'une maladie. <b>ÉCRIRE</b> 1. Écrire une ordonnance simple. 2. Exprimer simplement une maladie.	<b>Mots et expressions</b> ( <i>avoir mal à, avoir de la fièvre, avoir froid, avoir chaud, avoir un rhume, médecin, consultation, malade, maladie, ordonnance ...</i> ) <b>Messages</b> ( <i>brefs, simples et clairs</i> ) <b>Exprimer la fréquence</b> ( <i>toujours, jamais, souvent, fréquemment, rarement, quelques fois, quelques jours, une fois par jour/par semaine/par mois ...</i> ) <b>Demander une quantité</b> ( <i>assez, beaucoup, peu, un peu, très, trop, complètement, tout à fait</i> ) <b>Expressions de la cause et de la conséquence</b> ( <i>à cause de, grâce à, comme, parce que, car, donc, alors, c'est pour ça que</i> ) <b>Articles définis – indéfinis – partitifs</b> <b>Pronoms démonstratifs</b> ( <i>celui, celle, ceux, celles, celui-ci, celui-là, celle-ci, celle-là, ceux-ci, celles-ci, ceux-là, celles-là, ce, ceci, cela, ça</i> )

NIVEAU A2.1		
THÈME 4 : LA NATURE		
Actes de paroles	Objectifs communicatifs (Savoir-Faire)	Objectifs linguistiques
<b>Se situer dans l'espace</b> <b>Exprimer une opinion/argumenter</b> <b>Description d'un paysage</b> <b>Exprimer l'importance de la protection</b>	<b>ÉCOUTER</b> 1. Saisir le point essentiel d'une annonce, d'un message. <b>PARLER</b> 1. Parler de son environnement quotidien. 2. Exprimer ses opinions sur des problèmes de l'environnement. 3. Décrire un paysage. 4. Demander la clarification des mots-clés. <b>LIRE</b> 1. Comprendre les faits décrits sur des articles informatifs simples. 2. Comprendre les signes sur la protection de l'environnement. <b>ÉCRIRE</b> 1. Décrire un problème de l'environnement. 2. Exprimer l'importance de la protection de la nature.	<b>Mots-clés et expressions sur la nature</b> (environnement, termes liés à l'environnement et à l'écologie, économiser, gaspiller, trier, énergie, décharge, déchets ...) <b>Exprimer l'importance par des adverbes</b> (un peu, peu, beaucoup, pas du tout ...) <b>Messages</b> (brefs, simples et clairs) <b>Négation</b> (non, pas, ne ... pas, ne ... plus, ne ... rien, ne ... jamais, ne ... personne : Je ne fais rien.)

NIVEAU A2.1		
THÈME 5 : L'HISTOIRE		
Actes de paroles	Objectifs communicatifs (Savoir-Faire)	Objectifs linguistiques
<b>Parler du passé</b> <b>Se situer dans le temps</b> <b>Identifier l'élément principal</b> <b>Parler d'une personne historique</b> <b>Comprendre la description d'un événement</b>	<b>ÉCOUTER</b> 1. Situer des événements dans le temps. 2. Comprendre le vocabulaire relatif à l'histoire. <b>PARLER</b> 1. Situer des événements dans le temps. 2. Parler du passé. 3. Raconter des événements passés. 4. Parler d'une personne / d'un héros historique. 5. Demander la définition des mots-clés. <b>LIRE</b> 1. Comprendre la description brève d'un événement passé. <b>ÉCRIRE</b> 1. Raconter des événements au passé. 2. Situer des événements dans le temps. 3. Faire une description brève d'un événement passé.	<b>Vocabulaire relatif à l'histoire</b> (siècle, guerre, empire, république, colonisation, indépendance, nation, pays, patrie, conquérir ...) <b>Personnes/héros</b> (Atatürk, Fatih Sultan Mehmet , Yunus Emre, Nasrettin Hoca, Mimar Sinan, Louis Pasteur, Mevlana, Antoine de Saint-Exupéry, Napoléon Bonaparte ...) <b>Connecteurs énumératifs</b> (Et, et puis, d'abord, alors, voilà) <b>Exprimer le moment d'une action</b> <b>Événement principal de nouvelles télévisées</b> (un événement dans l'histoire)



**T.C.**  
**MİLLÎ EĞİTİM BAKANLIĞI**  
**Talim ve Terbiye Kurulu Başkanlığı**

**ORTAÖĞRETİM I, II VE III. YABANCI DİL ARAPÇA DERSİ**  
**(9, 10, 11 VE 12. SINIFLAR)**  
**ÖĞRETİM PROGRAMI**

**ORTAÖĞRETİM KURUMLARI  
ARAPÇA DERSİ ÖĞRETİM PROGRAMI  
KAZANIMLARI**

# I. BAŞLANGIÇ: A1

# 9. SINIF

**9. SINIF KAZANIMLARI (\*)(\*\*)**

<b>ÖĞRENME ALANLARI</b>				
<b>DİNLEME</b>	<b>KONUŞMA</b>		<b>OKUMA</b>	<b>YAZMA</b>
	<b>KARŞILIKLI KONUŞMA</b>	<b>SÖZLÜ ANLATIM</b>		
1. Arapçanın seslerini birbirinden ayırt eder. 2. Dinlerken vurgu ve tonlamadan ileti imsel anlam-lar çıkarır. 3. Anla ılır, yava ve tekrar edilen konu malarda gün-delik ihtiyaçlarla ilgili basit ve somut ifadeleri belirler. 4. Dinlediklerinde geçen temel zaman ifadelerini di-er ifadelerden ayırt eder. 5. Duydu u/dinledi i söz-cükleri birbirine ba layan temel ba laçları anlar. 6. Duydu u Arapça sesleri ileti imi sa layabilecek derecede seslendirir. 7. Soru ifadelerini di er ifa-delerden ayırt eder. 8. Günlük konu malarda ge-çen basit sayısal ifadeleri di er ifadelerden ayırt eder.	1. Kendisini basit cümlele-le tanıtır. 2. Vurgu ve tonlama kulla-narak tek sözcüklü soru-lar sorar. 3. İleti imde beden dilini kullanır. 4. Kendisine yöneltilen ba-sit sorulara tek sözcüklü cevaplar verir. 5. Konu ma akı ında kulla-nılan sayıları takip eder.	1. Bir görselin temel so-mut niteliklerini tek sözcüklü ifadelerle ta-rif eder. 2. Sözcükleri basit ba laç-larla ba lar. 3. Konu masında görsel-lerden yararlanır.	1. Arapçanın seslerini ortogra-fik ekilleriyle tanır. 2. Metindeki temel noktalama i aretlerini tanır. 3. Arapçanın harekeleme sis-temini tanır. 4. Görsellerden yararlanarak okudu u sözcükleri anlam-landırır. 5. Okuduklarında, sözcükleri birbirine ba layan temel ba laçları anlamlandırır. 6. Yazılı materyalde geçen te-mel zaman ifadelerini di er ifadelerden ayırt eder. 7. Okuduklarında geçen basit sayıları belirler.	1. Arapçanın seslerini or-tografik ekilleriyle ya-zar. 2. Basit ifade ve cümleleri gördü ü ekliyle yazar. 3. Ki isel bilgilerini yazar. 4. Basit, açık ve anla ılır evet-hayır sorularına ya-zılı olarak cevap verir. 5. Basit sayıları yazar.

(\*) A1- Giri /Ke if Düzeyi Kazanımları

(\*\*) A1.1.1

## 9. SINIF KAZANIMLARININ AÇIKLAMALARI (\*)(\*\*)

ÖĞRENME ALANLARI				
DİNLEME	KONUŞMA		OKUMA	YAZMA
	KARŞILIKLI KONUŞMA	SÖZLÜ ANLATIM		
AÇIKLAMALAR	AÇIKLAMALAR	AÇIKLAMALAR	AÇIKLAMALAR	AÇIKLAMALAR
<p>1. Arapçaya özgü, özellikle birbirine yakın sesleri küçük ikiller (benzer seslerin ikili olarak gruplanması) ve alı tırmalarla birbirinden ayırmaları sa lanmalıdır. Özellikle u sesler üzerinde durulmalıdır: / - ذ - ط، / - ض - ط، / - ذ - ث - س - ص، / ح - خ - ه، / د - ذ - ض - ط، / - ذ - ث - س - ص، / ع - أ، / ق - ك / - ز - ظ، / ع - أ، / ق - ك</p> <p>2. İletimde vurgu ve tonlamanın anlamı de i tirebilece i açıklanarak ö rencilerin dikkatlerini bu yönde yo unla tırmaları sa lanmalıdır.</p> <p>4. İfadeler. vb. في الصباح، في المساء، في الليل</p> <p>5. ba lacı üzerinde durulmalıdır.</p> <p>6. Arapçaya özgü olan ve kaynak dilde bulunmayan, ö renci için yeni olan seslerin sesletiminin ileti imdeki önemini anlamaları ve bu sesleri dinledikten sonra telaffuz etmeleri sa lanmalıdır.</p> <p>7. Vurgu ve tonlamalara dikkat çekilerek soru ifadelerini di er ifadelerden ayırmaları sa lanmalıdır.</p> <p>8. Ya , miktar, telefon numaraları vb. içeri sinde kullanılan 0-10 arası sayılar.</p>	<p>1. Adı, ya adı ı yer, mesle i vb. ile ilgili temel özelliklerini anlatması beklenir. Örne in; اسمي زينب، أنا تركية، أنا من أنقرة ...</p> <p>2. vb. نجلس؟/ كتابك؟/ هذا؟/ أنا؟</p> <p>4. Fiziksel çevre özellikleri ve betimlemeleri ile ilgili sorulara "evet/hayır" cevapları vermesi beklenir.</p> <p>5. Ya , miktar, telefon numaraları vb. içeri sinde kullanılan 0-10 arası sayılar.</p>	<p>1. كثير، قليل، كبير، جميل، هناء، هناك، أحمر، زرقاء vb. sıfatlar ö retilebilir. Ayrıca ö rencinin siyah, beyaz, kırmızı ve mavi renkleri eril ve di il biçimleriyle kullanması beklenmelidir.</p> <p>2. ba lacı üzerinde durulmalıdır.</p> <p>3. Ö rencinin sınırlı ifade gücüne ve söz varlığı na destek olması bakımından görsellerle anlatımı desteklemesi beklenmektedir.</p>	<p>1. Özellikle a a ıdaki ses grupları üzerinde durulmalıdır: /ث،س،ص،/، /ح،خ،ه،/، /د،ض،ط،/، /ذ،ز،ظ،/، /ع،أ،/، /ق،ك/</p> <p>2. Arapçada sıklıkla kullanılan u noktalama i aretleri üzerinde durulmalıdır: نقطة (.)، فاصلة (،)، علامة الاستفهام (؟)، علامة التعجب (!)</p> <p>3. Kısa ünlüler ortografik olarak yazıda görünmedi inden ünsüzlerin üstüne ve altına eklenen yardımcı i aretlerle simgelenen "harekeler" ile sözcükler ö retilir. Ancak ileriki düzeylerde ke limesiz okuma-anlama gerçe ile tirilir. Bu a amada <i>fetha</i>, <i>kesra</i>, <i>damme</i>, <i>sukûn</i>, <i>şedde</i> üzerinde durulmalıdır.</p> <p>5. ba lacı üzerinde durulmalıdır.</p> <p>6. İfadelerin vb. في الصباح، في المساء، في الليل kullanıldı ı görsel destekli metinler (katalog, gösteri afi i vb.) ile ılımlanmalıdır.</p> <p>7. 0-10 arası sayılar üzerinde durulmalıdır.</p>	<p>1. Bu kazanımda Arap harflerinin yazma sistemine göre ba ımsız, kelimenin ba ında, ortasında ve sonunda yazılı biçimleri üzerinde durulması beklenmektedir. Aynı harfin farklı kullanımlarını çok tanidik sözcükler içerisinde sunarak ö rencinin biçim de imlerini fark etmesi sa lanmalıdır. Öte yandan biçimsel olarak birbirine benzeyen harflerin yazımları üzerinde durulmalıdır.</p> <p>2. Yazılı biçimleriyle sık kar ıla ılan ve ö rencinin kullanma düzeyinin artması istenen sözcükler seçilmelidir.</p> <p>3. Ki isel bilgilerin istendi i formlar, nüfus cüzdan örne i, ba vuru formları vb. ad soyad, anne-baba adı, do um yeri ve ülkesi gibi bilgilerin istendi i materyaller kullanılabilir. الاسم، اللقب، الأم، الأب، البلد vb. sözcükler görsel destekle verilebilir.</p> <p>5. 0-10 arası sayıların hem harfle yazılı ı, hem rakamla yazılı ı üzerinde durulmalıdır.</p>

(\*)A1- Giri /Ke if Düzeyi Kazanımları

(\*\*)A1.1.1

## 9. SINIF KAZANIMLARI (\*)(\*\*)

ÖĞRENME ALANLARI				
DİNLEME	KONUŞMA		OKUMA	YAZMA
	KARŞILIKLI KONUŞMA	SÖZLÜ ANLATIM		
1. Duydu u basit sözcükleri anlamını bilmesi de seslendirir. 2. Duydu u sözcükleri, vurgu ve tonlamasına ba lı kalarak seslendirir. 3. Dinlediklerinde geçen zaman ifadelerini belirler. 4. Günlük konu malarda geçen basit sayıları belirler. 5. Duydu u/dinledi i sözcük ve söz öbeklerini birbirine ba layan ba laçları anlar. 6. Görsellerle desteklendi inde duydu u soru ifadelerinin ne ile ilgili oldu unu tahmin eder. 7. Sınıf ortamında duydu u kısa ve basit yönergeleri takip eder.	1. Bildik konularla ilgili basit sorular sorar. 2. Kendisine yönelti len basit sorulara cevap verir. 3. steklerini sözlü olarak ifade eder. 4. Diyalog esnasında zaman ifadelerini kullanır. 5. Konu ma akı nda kullanılan sayıları takip eder.	1. Aile bireylerini ve çevresindekileri tek sözcüklü ifadelerle betimler. 2. Betimlemelerinde isim tamlamaları ve sıfatlar kullanır. 3. Konu ma esnasında temel ba laçları kullanır.	1. Basit selamla ma ifadelerini belirler. 2. Harekelerden yararlanarak okur. 3. Görsel destekli basit bilgilerin yer aldı ı tablo, çizelge vb. içeri ini anlar. 4. Basit ifadelerle yazılmış du-yuru ve metinlerde yer alan günlük ya ama ait bildik sözcükleri belirler. 5. Okuduklarında geçen basit ve somut günlük ihtiyaçlarla ilgili ifadeleri belirler. 6. Okurken temel ba laçların kullanımına dikkat eder. 7. Okuduklarında görsellerle desteklenen kısa ve basit sınıf içi yönergeleri anlar. 8. Okuduklarında geçen basit sayıları anlar.	1. Kısa mesajlar/iletirler yazar. 2. Kısa ve çok basit diyalog ve metinlerle ilgili basit, açık ve anla ılır sorulara kısa cevaplar yazar. 3. Basit tablo ve grafikler hazırlar. 4. Yazılarında söz öbeklerini ve kısa cümleleri birbirine ba -lamada temel ba laçları kullanır. 5. Bir ba kasının ki isel bilgilerini yazar. 6. Okunulanı/Dinledi ini dikte eder. 7. Basit sayıları yazar.

(\*) A1- Giri /Ke if Düzeyi Kazanımları

(\*\*) A1.1.2

## 9. SINIF KAZANIMLARININ AÇIKLAMALARI (\*)(\*\*)

DİNLEME	KONUŞMA		OKUMA	YAZMA														
	KARŞILIKLI KONUŞMA	SÖZLÜ ANLATIM																
AÇIKLAMALAR	AÇIKLAMALAR	AÇIKLAMALAR	AÇIKLAMALAR	AÇIKLAMALAR														
1. Arapçanın seslerini sözcük içerisinde duyup tekrar etmeleri sa lanmalıdır. 2. Ö rencilerin duydukları basit sözcük öbeklerini ve kısa cümleleri i itilen vurgu ve tonlamayla, jest ve mimiklerini kullanarak tekrarlamaları beklenmektedir. 3. في الصباح، في المساء، في الليل vb. ifadeler üzerinde durulmalıdır. 4. Ya , miktar, telefon numaraları vb. içerisinde kullanılan 10-20 arası sayılar. 5. وba lacı üzerinde durulmalıdır. 7. Sınıf ortamında kar ıla ılan اجلس/ اجلسي، قم/ قومي، تعال/ تعالي، اقرأ/ اقْرأ، الكتب مفتوحة/ والآل الكتب مغلقة، أغلق الباب/ أغلق الباب، أنت من فضلك/ أنت من فضلك benzeri basit yönergeleri uygulaması beklenir.	1. Okul, aile, arkada vb. yakın çevresi ile ilgili diyaloglar üzerinde durulmalıdır. 2. Kendisi, ailesi, arkadaş ları vb. ya kın çevresi ile ilgili temel sorular. 3. Anlamadı ı sözcüğün/cümlelerin tekrarı edilmesi, sınıftan çıkma iste i, bilmedi i sözcüğün açıklamasını isteme vb. 4. في الصباح، في المساء، في الليل vb. 5. Ya , miktar, telefon numaraları vb. içe risinde kullanılan 10-20 arası sayılar	1. طويل، قصير، كبير، صغ ير، نحيف، بدین vb. sözcükleri tek tek ve çok yava kullanması beklenir. 2. Özel isimlerle yapılan somut türden tamlamalar ve ana renklerin yanında di er renkler de kullanılmalıdır. 3. وba lacı üzerinde durulmalıdır.	1. Günlük hayatta sıklıkla kullanılan selamla ma, hâl hatır sorma, vedala ma, özür dileme, kabul etme vb. kalıplar üzerinde durulmalıdır. 2. Ö renci harekeyi yanlış okudu unda anlamın de i ip de i -medi ine dikkat edilmeli, yanlış düzeltme stratejilerine uygun davranılmalıdır. Bu düzey kazanımda beklenen okuma sözcük ve söz öbe i düzeyinde oldukça yava bir okumadır. Sadece gerekli durumlarda harekeleme yapılmalı, ö renciler giderek harekesiz okumaya alı tırılmalıdır. Örne in, uzun ünlülerden ve tâ marbütadan önce harekelemeye gerek yoktur. 3. Fiyat çizelgeleri, menü listeleri, toplu ta ıma tarifeleri, bro ür vb. materyallerle çalış ılabilir. Örnek: <table><tr><th colspan="2">قائمة الطعام</th></tr><tr><th>السعر</th><th>الطعام</th></tr><tr><td>6 ليرات</td><td>كباب</td></tr><tr><td>3 ليرات</td><td>أرز</td></tr><tr><td>ليرة</td><td>شاي</td></tr><tr><td>ليرة</td><td>قهوة</td></tr><tr><td>3 ليرات</td><td>عصير البرتقال</td></tr></table> 4. Okul panosu, el ilanı, ilan panolarında yer alan duyurular kullanılmalı ve istenen bilgiler, ö rencinin daha önce kar ıla tı selamla ma, tanı ma, vedala ma, zaman ifadeleri vb. olmalıdır. 6. وba lacı üzerinde durulmalıdır. 7. اكتب/ أجب، اقرأ/ كرر vb. sınıf içi yönergeler. 8. 10-20 arası sayıların harfle ve rakamla yazılı ı üzerinde durulmalıdır.	قائمة الطعام		السعر	الطعام	6 ليرات	كباب	3 ليرات	أرز	ليرة	شاي	ليرة	قهوة	3 ليرات	عصير البرتقال	1. Davet, öneri vb. içeren SMS, kartpostal ve elektronik postalar ile ki ilere gitti i yeri bildirme notları üzerinde çalış ılabilir: في المدرسة، في السوق، مع صديقي vb. 4. وba lacı üzerinde durulmalıdır. Bu düzey kazanımlarda ö rencinin düzgün ve akıcı bir yazılı anlatım sergilemesi beklenmemelidir. 5. Bu düzey kazanımda ö renciden, oldukça basit, sadece birkaç sorudan olu an bir bilgi formunu doldurması istenebilir. 6. Çok kullanılan sözcükleri yazması beklenir. Bu düzey kazanımda ö renci i itti i harfi yanlış yazabilir, ya da harf ba lantılarını tamamen do ru yapamayabilir. 7. 10-20 arası sayıların harfle ve rakamla yazılı ı üzerinde durulmalıdır.
قائمة الطعام																		
السعر	الطعام																	
6 ليرات	كباب																	
3 ليرات	أرز																	
ليرة	شاي																	
ليرة	قهوة																	
3 ليرات	عصير البرتقال																	

(\*)A1- Giri /Ke if Düzeyi Kazanımları

(\*\*)A1.1.2

## 9. SINIF KAZANIMLARI (\*)(\*\*)

ÖĞRENME ALANLARI				
DİNLEME	KONUŞMA		OKUMA	YAZMA
	KARŞILIKLI KONUŞMA	SÖZLÜ ANLATIM		
<ol style="list-style-type: none"> <li>1. Dinledikleri/ izlediklerinde geçen basit, açık ve anlaşılır bilgiyi belirler.</li> <li>2. Dinlediklerinde geçen yer, zaman, ki i ve konuyu belirler.</li> <li>3. Saat ve fiyat içeren ifadeleri ayırt eder.</li> <li>4. Dinledi i metin ile ilgili görselleri bulur.</li> <li>5. Duydu u/dinledi i kısa ve basit metinlerde cümleleri birbirine bağlayan bağlaçları belirler.</li> <li>6. Dinlediklerinde geçen temel zaman ifadelerini belirler.</li> <li>7. Görsellerle desteklenmi basit günlük yaşam yönergelerini takip eder.</li> </ol>	<ol style="list-style-type: none"> <li>1. Kendisine sorulan basit sorulara cevap verir.</li> <li>2. Başkası hakkında bilgi edinmek için basit sorular sorar.</li> <li>3. Basit günlük işlemlerin gerektirdi i durumlara uygun konuşur.</li> <li>4. Basit düzeyde açık ve anlaşılır diyaloglarla kendini ifade eder.</li> <li>5. Diyaloglarında nezaket ifadelerini kullanır.</li> <li>6. İletişim esnasında temel zaman ifadelerini kullanır.</li> <li>7. Basit düzeyde sınıf içi yönergeler verir.</li> </ol>	<ol style="list-style-type: none"> <li>1. Günlük yaşamına ilişkin olarak kendini ifade eder.</li> <li>2. Betimlemelerinde saat ve fiyat içeren sayısal ifadeleri kullanır.</li> <li>3. Sözlü ifade esnasında basit isim tamlamalarını kullanır.</li> <li>4. Yaşadığı yeri ve çevresini çok basit ifadelerle sözlü olarak betimler.</li> </ol>	<ol style="list-style-type: none"> <li>1. Günlük hayatta sıklıkla kullanılan basit sözcükleri ve söz öbeklerini belirler.</li> <li>2. Tanıdık sözcükleri ve kalıp ifadeleri harekelendirmeye ihtiyaç duymadan okur.</li> <li>3. Kısa ve basit yazılı mesajların içeriğini anlar.</li> <li>4. Tablo, grafik, saat okur.</li> <li>5. Görsellerle desteklendi i metinde geçen yer, zaman, ki i ve konuyu belirler.</li> <li>6. Okuduklarını kendi yaşamıyla ve günlük yaşamla ilişkilendirir.</li> <li>7. Okurken temel bağlaçların kullanımına dikkat eder.</li> <li>8. Kısa, basit ve açık yazılı yönergeleri takip eder.</li> </ol>	<ol style="list-style-type: none"> <li>1. Günlük yaşamı ile ilgili durumları yazılı olarak ifade eder.</li> <li>2. Günlük ihtiyaç ve durumlarla ilgili basit iletişim notları/mesajlar yazar.</li> <li>3. Çok kısa ve basit cümlelerle kartpostal veya mektup yazar.</li> <li>4. Birini tanımaya yönelik basit sorular yazar.</li> <li>5. Yaşadığı yeri ve çevresini çok basit ifadelerle yazılı olarak betimler.</li> <li>6. Saat, miktar, yaş vb. sayısal bilgileri görsel verilerden hareketle yazılı olarak ifade eder.</li> </ol>

(\*) A1- Giriş /Keşif Düzeyi Kazanımları

(\*\*) A1.2.1

## 9. SINIF KAZANIMLARININ AÇIKLAMALARI (\*)(\*\*)

ÖĞRENME ALANLARI				
DİNLEME	KONUŞMA		OKUMA	YAZMA
	KARŞILIKLI KONUŞMA	SÖZLÜ ANLATIM		
AÇIKLAMALAR	AÇIKLAMALAR	AÇIKLAMALAR	AÇIKLAMALAR	AÇIKLAMALAR
<p>1. Duyuru, ilan, afi vb. görsellerde ya da görsellerle desteklenen kısa ve basit öykü ya da diyaloglarla çalışılmalıdır.</p> <p>3. Tam saatleri okuma, sıralama ve fiyat ile ilgili ifadelerin; daha önce öğrenilen ya , miktar, telefon numaraları vb. basit sayılardan farklı oldu u konusunda öğrencilerin farkındalık kazanmalarına yardımcı olunmalıdır. 1-12 arası sıra sayılarına dikkat çekilmelidir.</p> <p>5. و ve أم ba laçları üzerinde durulmalıdır.</p> <p>6. الآن vb. öğrencinin basit söz öbekleriyle kullanabilece i zaman ifadeleri üzerinde durulmalıdır.</p> <p>7. Sınıf içi yönergelerin yanı sıra günlük hayatta sık karşılaşılan basit talimatları ( انتبه!، ممنوع التدخين!، ممنوع الوقوف ) temel yönleri (sa -sol, iler-geri) vb. içeren örneklerden yararlanılabilir.</p>	<p>1, 2. Kendisi, ailesi, yakın çevresi vb. konularla ilgili sorular sorması, sorulan sorulara kısa cümlelerle cevap vermesi beklenir. Bu düzey kazanımda öğrenciler, beden dilini, jest ve mimiklerini iletiimde kullanmaya teşvik edilmelidir.</p> <p>3. Selamla ma, hitap etme, rica etme, teşekkür etme, özür dileme, hâl hatır sorma vb.</p> <p>4. Sınırlı söz varlığıyla isteklerini ve ihtiyaçlarını iletmesi; vurgu, tonlama ve gerekirse beden dilini ifade etmesi beklenmektedir.</p> <p>5. Özür dileme, teklif etme, rica ve reddetme vb. ifadeler.</p> <p>6. الآن vb. öğrencinin basit söz öbekleriyle kullanabilece i zaman ifadeleri üzerinde durulmalıdır</p> <p>7. Daha öncesinde öğretmeninden duydu u yönergeleri arkadaşlarına yöneltmesi beklenir</p>	<p>1. Kendisi, ailesi, yakın çevresi, neler yaptığı, sağlık durumu, doğum günü vb.</p> <p>2. Yaş, miktar, telefon numaraları vb. basit sayıların yanı sıra, saatleri okuma (1-12 arası sıra sayıları), sıralama ve fiyat ifadelerini de kullanır.</p> <p>3. كتاب المعلم، باب المدرسة، نافذة الصف vb. basit belirtili isim tamlamaları tercih edilmelidir.</p> <p>4. Bu düzey betimlemelerde بارد، جميل، بعيد vb. tek sözcüklerin ve bilinen renklerin kullanılması beklenmektedir.</p>	<p>1. صباح الخير! / مرحبا! / مدرسة ابتدائية / أنا من إزمير vb. selamla ma, veda-la ma, hâl hatır sorma, kendini tanıtmaya ifadeleri kullanılabilir.</p> <p>2. Okul panosu, el ilanı, ilan panoları, kartpostal, e posta, sms, davetiye vb. çağrı ve mesaj içerikli metinler kullanılmalıdır.</p> <p>3. Toplu taşıma fiyat tarifeleri, kalkış-varış saatleri, menü fiyat listeleri, vb. sıralama ve fiyat içeren çizelge ve tablolar kullanılmalıdır. Tam saatlerin kullanılmasına dikkat edilmelidir.</p> <p>4. içerisinde tanıdık ifadeler bulunan diyalog, öykü vb. görsellerle desteklenmiş kısa ve basit metinler üzerinden öğrenciler, istenen soruları sorarak cevaplarını bulmaya yönlendirilmelidir.</p> <p>5. و ve أم ba laçları üzerinde çalışılmalıdır.</p>	<p>1. Kendisi, ailesi, yakın çevresi, sağlık durumu vb.</p> <p>2. Alınan veri listesi, teşekkür notu, özür notu, rica notu vb.</p> <p>3. Bu düzey yazmada öğrencilerin Türkçe-Arapça alfabetik sözlüklerden yardım alması sağlanmalıdır.</p> <p>4. Basit kişisel bilgi formları hazırlaması; oturduğu yer, okuduğu okul, kardeşi sayısı vb. bilgilerin sorulması sağlanabilir.</p> <p>5. Bu düzey betimlemelerde بارد، جميل، قريب، بعيد vb. tek sözcüklerin ve bilinen renklerin kullanılması beklenmektedir.</p> <p>6. Rakamla verilen görsel destekli bilgileri yazıya aktarması beklenmektedir. Bu düzey kazanımda madde kullanılmamalıdır.</p>

(\*) A1- Giriş /Keşif Düzeyi Kazanımları

(\*\*) A1.2.1

## 9. SINIF KAZANIMLARI (\*)(\*\*)

ÖĞRENME ALANLARI				
DİNLEME	KONUŞMA		OKUMA	YAZMA
	KARŞILIKLI KONUŞMA	SÖZLÜ ANLATIM		
1. Dinlediklerinde geçen bildi i sözcüklerden hareketle anlatılanları anlamlandırır. 2. Yavaş hızdaki net konuşmalar da kullanılan uluslararası sözcükler, isimler ve yerlere ilişkin bilgiyi ayırt eder. 3. Görsellerden ve basılıktan hareketle dinledi i metnin içeriğini tahmin eder. 4. Basit düzeyde açık ve anlaşılır telefon görüşmelerini anlar. 5. Dinlediklerinde geçen zaman ifadelerini diğer ifadelerden ayırt eder. 6. Duydu u bir metinde/diyalogda geçen düz cümle ve soru cümlelerini birbirinden ayırır. 7. Dinlediklerinde geçen sayıları anlar.	1. İhtiyaç duydu u konuşularda bilgi verilmesini ister. 2. Belli bir konuda bilgi alı verilebilir bulunur. 3. Konuşmalarında ki i yi, zamanı ve mekânı belirtir. 4. Günlük yaşamdaki durumlara uygun ifadeleri kullanır. 5. Kişileri birbirleriyle tanıtır.	1. Kendisini, neler yaptığını ve nerede yaşadığını tarif eder. 2. Konuşmalarında basit betimlemeler yapar. 3. Konuşmalarında sayısal ifadeleri kullanır. 4. Konuşmalarında zaman ifadelerini kullanır. 5. Basit arka planlar söyler. 6. Konuşmalarında temel bağlaçları kullanır.	1. Kısa ve basit yazılı mesajlarda verilmek istenen bilgiyi bulur. 2. Okuduklarında geçen önemli bilgiyi belirler. 3. Bilgi edinmek için okur. 4. Okudu u kısa ve basit metinlerle ilgili soruları anlar. 5. Görsellerden ve basılıktan hareketle okuyacağı metnin içeriğini tahmin eder. 6. Soru ifadeleri ile diğer ifadeleri okurken vurgu ve tonlama kullanır. 7. Okudu u metinde/diyalogda geçen zaman ifadelerini anlar. 8. Okuduklarında geçen sayısal ifadeleri anlar.	1. Kısa ve basit diyalog ve metinler oluşturur. 2. Yazılarında zaman ifadelerini kullanır. 3. Temel noktalama işaretlerini kullanır. 4. Yaşadığı yeri ve çevresini basit tariflerle yazılı olarak betimler. 5. Yazılarında sözcükleri ve söz öbeklerini temel bağlaçlarla bağlar. 6. Sayısal bilgileri yazıyla ifade eder. 7. Arapçanın seslerini imleterek yazıya aktarır.

(\*) A1- Giriş /Keşif Düzeyi Kazanımları

(\*\*) A1.2.2

## 9. SINIF KAZANIMLARININ AÇIKLAMALARI (\*)(\*\*)

DİNLEME	KONUŞMA		OKUMA	YAZMA
	KARŞILIKLI KONUŞMA	SÖZLÜ ANLATIM		
AÇIKLAMALAR	AÇIKLAMALAR	AÇIKLAMALAR	AÇIKLAMALAR	AÇIKLAMALAR
<p>2. Yabancı ülke, şehir ve kişi isimleri, uyruğu vb. bilgileri anlamaları beklenmektedir. Örnek;</p> <p>أنا من تركيا، ريم من بيروت، هشام من العراق، جورج من أمريكا، ماريانا من إيطاليا.</p> <p>4. Basit telesekreter mesajları, kiminle görüştüğünü sorma, kendini tanıtmak, iyi günler dilemek vb.</p> <p>5. Haftanın günleri ve aylar üzerinde durulmalıdır.</p> <p>6. Düz cümle ile soru cümlesi arasındaki ayırımı yapmaları, vurgu ve tonlamada kullanılan soru edatlarını kullanmaları beklenir.</p> <p>7. 10'lu sayılara (عقود)dikkat çekilmelidir (10-90).</p>	<p>1. Bir yeri veya zamanı sorma, yeni biriyle tanışma, hâl hatır sorma vb. temel sosyal becerileri yerine getirmesi beklenmektedir.</p> <p>2. Yakın çevresi, günlük eylemleri, almak istediği şeyler, gitmek istediği yerler vb. ile ilgili.</p> <p>3. Öğrencinin basit cümlelerle de olsa, gündelik ve sık kullanılan ifadelerle belli bir kurguyu içeren anlatımlar yapması beklenmektedir.</p> <p>4. انا، اسف / اسفة، يا سلام!، حقاً؟</p> <p>5. هذه خديجة، هي تلميذة، هي من وان. وهذا محمود هو تلميذ أيضاً. هو من أنقرة.</p>	<p>1. Bu düzey kazanımda öğrencinin kendisi ve ya adını çevre ile ilgili bazı somut ve soyut özelliklerden bahsetmesi sağlanmalıdır.</p> <p>2. Konu ile esnasında somut nesnelerin yanı sıra, olguların ve durumların çok basit ve temel düzeyde betimlenmesi beklenmektedir. Örnek: مسألة بسيطة، أمر</p> <p>مسألة بسيطة، أمر ضروري. Bu tür betimlemeler aynı zamanda birer sıfat tamlaması ya da basit isim cümleleri içinde olabilir.</p> <p>3. Telefon numarası, yaş, saat, miktar ve fiyat ifadelerini ön bilgileri düzeyinde kullanması beklenmektedir. 10'lu sayılar (عقود) kullanması sağlanmalıdır (10-90).</p> <p>4. Haftanın günleri ve aylar üzerinde durulmalıdır.</p> <p>5. Harflerin basit, ritmik ve düzene uygun olmasına dikkat edilmelidir.</p> <p>6. Harfler ve bağlaçları kullanarak sözcükleri ve söz öbeklerini bağlamaları beklenmektedir.</p>	<p>2. Bir menüden yemek seçme, otelden otel seçme, sinemada uygun olan saati ve koltuğu seçme vb. durumsal bilgileri ayırt etmesi beklenir.</p> <p>3. Tanıtım broşürleri, ilanlar, reklam veya duyuru panolarından bilgi edinmek, kısa bir haber metninde sıcaklığın kaç derece olacağını belirlemek vb. amaçlarına uygun bilgiler.</p> <p>7. Haftanın günleri ve aylar üzerinde durulmalıdır.</p> <p>8. 10'lu sayılar (عقود) üzerinde durulmalıdır (10-90).</p>	<p>2. Haftanın günleri ve aylar üzerinde durulmalıdır.</p> <p>3. Arapçada sıklıkla kullanılan noktalama işaretleri üzerinde durulur:</p> <p>نقطة (.), فاصلة (،)، علامة الاستفهام (؟)، علامة التعجب (!)</p> <p>4. Bu düzey tarif ve betimlemelerde على الشاطئ، قريب من...، بعيد عن...، في شارع الجمهورية vb. söz öbekleri ve kalıpların yanı sıra قرب / خلف / أمام / فوق / تحت vb. yer zarflarının kullanılması beklenmektedir.</p> <p>5. Harfler ve bağlaçları üzerinde çalışılmalıdır.</p> <p>6. 10'lu sayılar (عقود) üzerinde durulmalıdır (10-90)</p> <p>7. Çok yavaş ve tekrarlı dikte çalışmaları yapılmalıdır. Bu düzey kazanımda özellikle uzun ünlülerin diktesi üzerinde durulabilir.</p>

(\*) A1- Giriş /Keşif Düzeyi Kazanımları

(\*\*) A1.2.2

**9. SINIF KAZANIMLARI (\*)(\*\*)**

<b>ÖĞRENME ALANLARI</b>				
<b>DİNLEME</b>	<b>KONUŞMA</b>		<b>OKUMA</b>	<b>YAZMA</b>
	<b>KARŞILIKLI KONUŞMA</b>	<b>SÖZLÜ ANLATIM</b>		
<ol style="list-style-type: none"> <li>1. Dinledikleri/izlediklerinde geçen basit, açık ve anlaşılır bilgiyi belirler.</li> <li>2. Basit, açık ve anlaşılır tariflerden görsel destekli ile anlamlar çıkarır.</li> <li>3. Dinlediklerinde geçen sebep-sonuç ifadelerini fark eder.</li> <li>4. Dinlediği metinle ilgili görselleri olayların oluşmasına göre sıralar.</li> <li>5. Dinlediklerinde geçen temel bağlaçları anlar.</li> <li>6. Tanıdık durumlarda basit nesnel bilgilerle sayısal verileri anlar.</li> </ol>	<ol style="list-style-type: none"> <li>1. Konu malarında ihtiyaç ve isteklerini belirten ifadeler kullanır.</li> <li>2. Basit düzeyde açık ve anlaşılır diyaloglarla kendini ifade eder.</li> <li>3. İletim esnasında zaman ifadelerini kullanır.</li> <li>4. İletimde sayısal ifadeleri kullanır.</li> </ol>	<ol style="list-style-type: none"> <li>1. Konu masında olayları oluşmasına göre anlatır.</li> <li>2. Konu ması esnasında bağlaçları kullanır.</li> <li>3. Yapılandırılmış bir sunumu arkadaşlarına sunar.</li> <li>4. Konu masını görsellerle destekler.</li> <li>5. Yakın çevresindeki nesneleri basit ifadelerle tarif eder.</li> </ol>	<ol style="list-style-type: none"> <li>1. Bilgi edinmek için okur.</li> <li>2. Okuduklarını anlamlandırmada görsellerden yararlanır.</li> <li>3. Okuduğu hikâyelerin kurgu öğelerini belirler.</li> <li>4. Okuduklarında olayların oluşmasını belirler.</li> <li>5. Okuduklarında verilen ipuçlarından yararlanarak eksik bilgiyi tahmin eder.</li> <li>6. Okuduklarında geçen temel bağlaçları anlar.</li> <li>7. Okuduğu diyalog ve metinlerdeki sebep-sonuç ilişkilerini belirler.</li> </ol>	<ol style="list-style-type: none"> <li>1. Dinledikleri, okuduklarındaki önemli bilgileri listeler.</li> <li>2. Puçlarından yararlanarak eksik bırakılan bilgiyi tamamlar.</li> <li>3. Olayları oluşmasına göre yazar.</li> <li>4. Yazılarında zaman ifadelerini kullanır.</li> <li>5. Görsellerden hareketle az sözcüklü kısa ve basit cümleler yazar.</li> <li>6. Yazılarında temel bağlaçları kullanır.</li> <li>7. Yazılarında sayısal bilgiler kullanır.</li> </ol>

(\*) A1- Giriş /Keşif Düzeyi Kazanımları

(\*\*) A.1.2.3

## 9. SINIF KAZANIMLARININ AÇIKLAMALARI (\*)(\*\*)

ÖĞRENME ALANLARI				
DİNLEME	KONUŞMA		OKUMA	YAZMA
	KARŞILIKLI KONUŞMA	SÖZLÜ ANLATIM		
AÇIKLAMALAR	AÇIKLAMALAR	AÇIKLAMALAR	AÇIKLAMALAR	AÇIKLAMALAR
<p>1. Radyo ve televizyondaki basit reklamlar, hava tahmin raporları vb. örnekler seçilebilir. Ö rencinin bu türleri tanıması kazanım için yeterlidir.</p> <p>2. Tariflere uyan-uymayan görselleri ayırma vb. etkinlikler yapılabilir.</p> <p>3. أن ifadesi üzerinde durulmalıdır.</p> <p>4. Tanıdık kalıp ifadeler ve cümleler içeren basit bir öykü kullanılabilir.</p> <p>5. ثم ve أم ba laçlarının yanı sıra أو ba laçları üzerinde durulmalıdır.</p> <p>6. Fiyat, tarih, saat vb. sayısal bilgilerin bir arada bulunduğu oldukça kısa ve basit metinler/diyaloglar kullanılmalıdır. 20-30 arası sayılara dikkat çekilmelidir.</p>	<p>1. أريد... / لاأريد... لو، من معي؟ أنا محمود، ومن؟ vb. telefon görüşmeleri ile etkinlikler yapılabilir. Ö rencinin farklı iletişim kanallarında farklı etkinlikler yapması sa lanmalıdır (örneğin; hastanede, mağazada, restoranda, okulda vb.)</p> <p>3. اليوم، الآن، هذا الأسبوع، هذا الشهر، في الصيف، في الشتاء vb. üzerinde durulmalıdır.</p> <p>4. Ya , saat, miktar, fiyat, telefon numarası, sıra numarası, yıl vb. 20-30 arası sayılar.</p>	<p>1. ثم ifadelerinin kullanılması sa lanmalıdır.</p> <p>2. ve أم ba laçlarının yanı sıra ثم ba laçları kullanılması beklenmektedir.</p> <p>3. Bu kazanım için kısa, basit ifadelerden oluşan iletişim bir metin (tekkür konuşması, veda konuşması, bir konuşmacıyı ya da misafiri sunma vb.) önceden prova edilmelidir.</p> <p>5. Evini, odasını, odasındaki bazı nesneleri, arkadaşını, aile bireylerini basit söz öbekleriyle, sıfatlarla ve kısa cümlelerle tarif etmesi beklenir. Örneğin: بيتي جميل، صديقتي طويلة، حديقتنا واسعة vb.</p>	<p>1. Ö renciden bulması istenen bir bilgi olmaksızın, metnin genel konusunu belirlemesi, başına aktarabileceği düzeyde bilgi edinmesi beklenmektedir.</p> <p>2. Görsel destek ile birlikte sunulmalıdır.</p> <p>3. Genel kurgunun yanı sıra bir hikâyede bulunan ki i, yer, zaman, mekân öğelerini ve yan rolleri, bu rollerin özelliklerini belirlemeleri beklenmektedir.</p> <p>5. Verilen ipuçları, görsel ya da yazılı olabilir.</p> <p>6. ثم ve أم ba laçlarının yanı sıra أو ba lacı üzerinde durulmalıdır.</p> <p>7. أن ifadesi üzerinde durulmalıdır.</p>	<p>2. Verilen görsel ya da yazılı ipuçları ile liste, tablo veya bulmaca tamamlama çalı maları yapılabilir.</p> <p>3. Görsellerle desteklenmesinde, kısa bir öyküye ait başı msız cümleleri sıraya koyması ve ثم ve أولاً، أخيراً، و ifadelerinin kullanılması sa lanmalıdır.</p> <p>4. اليوم، الآن، هذا الأسبوع، هذا الشهر، في الصيف، في الشتاء vb. üzerinde durulmalıdır.</p> <p>6. ve أم ba laçlarının yanı sıra ثم ve أو ba lacı üzerinde durulmalıdır.</p> <p>7. 20-30 arası sayıların harfle ve rakamla yazılı nı uygun yazma kanallarında kullanılması sa lanmalıdır.</p>

(\*) A1- Giri /Ke if Düzeyi Kazanımları

(\*\*) A.1.2.3

# 10. SINIF

## 10. SINIF KAZANIMLARI (\*)(\*\*)

ÖĞRENME ALANLARI				
DİNLEME	KONUŞMA		OKUMA	YAZMA
	KARŞILIKLI KONUŞMA	SÖZLÜ ANLATIM		
1. Dinledi i günlük ya- am kalıplarının vurgu ve telaffuzlarına dik- kat eder. 2. Dinlediklerinde kendi- si, ailesi, çevresi ve günlük ya amı ile ilgili rutin ifadeleri belirler. 3. Dinlediklerini anlam- landırmada görseller- den yararlanır. 4. Tanıdık durumlarda basit nesnel bilgilerle sayısal verileri anlar. 5. Dinlediklerinde sebep- sonuç ili kilerini belir- ler. 6. Dinlediklerinde geçen temel ba laçları anlar. 7. Dinlediklerinde geçen zaman ifadelerini an- lar.	1. Basit düzeyde sosyal ba lantılar kurar. 2. Ki isel ihtiyaçlarını basit ifadelerle belir- tir. 3. Bilgi verme kamacıy- la konu ur. 4. Basit ve somut yö- nergeler verir. 5. leti im esnasında söz öbeklerini ve basit cümleleri birbirine ba lamak için temel ba laçları kullanır. 6. Konu urken zaman belirten ifadeleri kul- lanır.	1. Bilgi vermek ama- cıyla basit bir du- yuru yapar. 2. Konu malarında kendi ya antısın- dan ve günlük ha- yattan örnekler ve- rir. 3. Gelecek ya amı ile ilgili planlarını an- latır. 4. Konu malarında sayısal ifadeleri kullanır.	1. Uluslararası ortak ifade- ler/sözcükler ve sıklıkla tekrar eden ifadele- ri/sözcükleri içeren kısa ve basit metinleri anlar. 2. Görsellerden yararlanı- rak okudu unu anlar. 3. Gerekli bilgiyi bulmak amacıyla göz gezdirerek okur. 4. Okudu u metne ili kin sorulara cevap arar. 5. Okuduklarındaki sebep- sonuç ili kilerini belirler. 6. Okuduklarında geçen temel ba laçları anlar. 7. Okuduklarında geçen zaman ifadelerini anlar.	1. Ki isel formları yönergelerine uygun doldurur. 2. Yazılarında kendi ya antı- sından ve günlük hayattan örnekler verir. 3. Not alır. 4. Bilgi almak amacıyla sorular yazar. 5. Bildi i konular hakkında so- rulan sorulara cevap yazar. 6. Yazılarında sayısal bilgiler kullanır.

(\*) A2- Ara/Temel Gerekseim Düzeyi Kazanımları

(\*\*) A2.1.1

# 10. SINIF KAZANIMLARININ AÇIKLAMALARI (\*)(\*\*)

ÖĞRENME ALANLARI				
DİNLEME	KONUŞMA		OKUMA	YAZMA
	KARŞILIKLI KONUŞMA	SÖZLÜ ANLATIM		
AÇIKLAMALAR	AÇIKLAMALAR	AÇIKLAMALAR	AÇIKLAMALAR	AÇIKLAMALAR
<p>2. Seviyeye uygun metinlerden/diyaloglardan örneklerle öğrencilerin önceki ya antılarına ve öğrenmelerine dayalı konular ele alınmalı ve görsellerle desteklenmelidir.</p> <p>4. 30-40 arası sayılar ile saatlerin çeyrek, 20 dakika ve yarım periyodları üzerinde durulmalıdır.</p> <p>5. لأن ba laçının yanı sıra لذلك ve إذن ba laçları üzerinde durulmalıdır.</p> <p>6. أم، أو، ثم ba laçlarının yanı sıra 5. kazanımın açıklamasında belirtilen sebep-sonuç ba laçları üzerinde durulmalıdır.</p> <p>7. Bu düzey kazanımda fiil kullanımı gerektiren صباحًا، مساءً، ظهرًا، ليلاً vb. zaman zarfları üzerinde durulmalıdır.</p>	<p>1. Selamla ma, hitap etme, vedala ma, tanı ma, tanı tırma vb.</p> <p>2. Günlük alı veri ihtiyaçları, günlük ya am ihtiyaçları, okul içi ihtiyaçlar vb. لا أريد/ لا أريد yapısının hatırlanarak kullanılması sa lanmalıdır.</p> <p>3. Öğrendi i bir bilgiyi aktarma, kendisi ya da bir arkadaşının durumu ile ilgili bilgi verme vb.</p> <p>4. Basit sınıf içi ve dışı yönergeler.</p> <p>5. إذن، لذلك، لأن، لكن ba laçları üzerinde durulmalıdır.</p> <p>6. Bu düzey kazanımda fiil kullanımı gerektiren صباحًا، مساءً، ظهرًا، ليلاً vb. zaman zarfları üzerinde durulmalıdır.</p>	<p>1. Söz varlığını kullanması, öğrendi i sözcük ve kalıp ifadeleri kendi ya antısıyla ba lantılı olarak kullanması beklenmektedir.</p> <p>3. Yarın, gelecek hafta vb. yakın gelecekteki planlarını paylaşması beklenmektedir. Örnek, سأسافر إلى القاهرة غدًا/ سأذهب إلى البيت بعد الدرس vb.</p> <p>4. 30-40 arası sayılar ile saatlerin çeyrek, 20 dakika ve yarım periyodları üzerinde durulmalıdır.</p>	<p>3. Öyküden alınan bir pasajda kahramanın adını bulma, günlerden hangi gün oldu unu bulma, kelime avı ya da listeden sözcük seçme vb. çalı malarla öğrencinin göz gezdirerek okuma becerisi geli tirilmelidir.</p> <p>4. Yer, zaman, ki i(ler) ile ilgili sorular sorulmalıdır.</p> <p>5. لذلك، إذن vb. ba laçlarla ba lanmış kısa cümlelerin birbiri ile anlamca sebep-sonuç ili kisi içerisinde olduklarını fark etmeleri beklenmektedir.</p> <p>6. أم، أو، ثم ba laçlarının yanı sıra 5. kazanımın açıklamasında belirtilen sebep-sonuç ba laçları üzerinde durulmalıdır.</p> <p>7. Bu düzey kazanımda fiil kullanımı gerektiren صباحًا، مساءً، ظهرًا، ليلاً vb. zaman zarfları üzerinde durulmalıdır.</p>	<p>1. Sayı, tarih, milliyeti, ya ı, adresi, doğum tarihi ya da ülkeye geli tarihi vb. bilgiler.</p> <p>2. Okul ya amı, günlük i leri ve güncel konular.</p> <p>3. Acil ki sel ihtiyaçlarına ili kin kısa ve basit notlar.</p> <p>4,5. Gündelik bir bilgiyi edinme, kendisi ya da bir arkadaşının durumu ile ilgili bilgi alma vb.</p> <p>6. 30-40 arası sayılar ile saatlerin çeyrek, 20 dakika ve yarım periyodları üzerinde durulmalıdır.</p>

(\*) A2- Giri /Ke if Düzeyi Kazanımları

(\*\*) A2.1.1

# 10. SINIF KAZANIMLARI (\*)(\*\*)

ÖĞRENME ALANLARI				
DİNLEME	KONUŞMA		OKUMA	YAZMA
	KARŞILIKLI KONUŞMA	SÖZLÜ ANLATIM		
1. Basit, açık ve anlaşılır gündelik konuları takip eder. 2. Dinlediklerindeki/ izlediklerindeki basit, açık ve anlaşılır bilgiyi belirler. 3. Dinlediklerinde geçen hobileri belirler. 4. Çevresindeki nesnelerle ilgili basit yer-yön tariflerini anlar. 5. İlgilendiği konulardaki yavaş ve net konuların konusunu tahmin eder. 6. Dinlediği basit ders dışı yönergeleri anlar. 7. Dinlediklerinde geçen sayısal bilgileri belirler.	1. Baslatılmış bir diyalogu sürdürür. 2. İletim için ihtiyaç duyduğu durumu ifade eder. 3. İletim sırasında günlük yaşamıyla ilgili basit cümlelerle betimlemeler yapar. 4. Çeşitli sosyal ortamlarda kendisini ilgilendiren bilgileri ister. 5. İletim esnasında temel bağlaşımları kullanır.	1. Kısa konuları yapar. 2. Konularında betimlemeler yapar. 3. Hoşlanıp hoşlanmadıkları hakkında konuşur. 4. Konularında hobilerinden bahseder. 5. Arkadaşlarını, aile bireylerini ve çevresindeki nesneleri basit söz öbekleriyle ve kısa cümlelerle tarif eder. 6. Konularında zaman ifadelerini kullanır. 7. Konularında sayısal ifadelerden yararlanır.	1. Görsel destekli kısa ve basit iletileri, mesajları anlar. 2. Kısa, basit hikâyeler okumaya istek duyar. 3. Okuduğu basit ve kısa bir metnin/diyalogun konusunu tahmin eder. 4. Okuduklarında belirtilen hobileri belirler. 5. Sesli okunan bir metni takip eder. 6. Okuduklarında geçen sayısal ifadeleri anlar.	1. Çevresindeki canlıları ve hoşlanıp hoşlanmadıklarını kısa ve basit ifadelerle betimler. 2. Yazısına uygun bağlık belirler. 3. Kendisi, ailesi ve çevresine ilişkin yazılar yazar. 4. Geleceğe ilişkin planlarını yazar. 5. Yazılarında temel bağlaşımları kullanır. 6. Yazılarında zaman ifadelerini kullanır. 7. Gördüğü kısa bir metni doğru bir şekilde yazar.

(\*) A2- Ara/Temel Gereksinim Düzeyi Kazanımları

(\*\*)A2.1.2

## 10. SINIF KAZANIMLARININ AÇIKLAMALARI (\*)(\*\*)

ÖĞRENME ALANLARI				
DİNLEME	KONUŞMA		OKUMA	YAZMA
	KARŞILIKLI KONUŞMA	SÖZLÜ ANLATIM		
AÇIKLAMALAR	AÇIKLAMALAR	AÇIKLAMALAR	AÇIKLAMALAR	AÇIKLAMALAR
<p>1. Farklı ileti im ortamlarına özgü çe itli örneklerin sunulmasına özen gösterilmelidir.</p> <p>2. TV, DVD gibi dinleme araçları aracılı ıyla hedef dil konu macıları arasındaki konu maları içeren, sınıf içi çalı malar için düzenlenmi , kaydedilmi düzeye uygun konu malar kullanılabilir. Ö rencinin konu ulan her eyi anlaması beklenmemelidir. Tanıdık ifadelerle verilen bazı açık ve net bilgileri saptaması sa lanmalıdır.</p> <p>3. Hobiler, ö rencilerin ilgi gösterdi i, fiziksel ve psikolojik geli im düzeyine uygun aktivitelerden seçilmelidir.</p> <p>4. Arapça ana yön isimlerini ( شرق، غرب، جنوب، ) ve ara yön isimlerini ( يمين، يسار، أمام، ) (شمال، خلف، بجانب) yakın çevrelerinde somut olarak belirlemeleri beklenmektedir.</p> <p>5. Igilendi i ya da bilgi sahibi oldu u konularda hedef dilin konu macıları arasındaki konu malar ile çalı ılmalıdır.</p> <p>6. Ö retmenin, doktorun, grup arkadaş ının vb. söyledi i yönergeler ve talepler üzerinde durulabilir.</p> <p>7. 40-50 arası sayılar üzerinde durulmalıdır.</p>	<p>1. Kendisine sorulan soruya ya da yöneltilen ifadeye kar ılık vermesi ve diyalo u sürdürmek için yeni bir soru/ifade yönelmesi beklenmektedir.</p> <p>2. Bu düzey kazanımda ö rencinin; konu andan sözünü tekrar etmesini, anahtar sözcük ve cümlelerin yava ve açık bir biçimde yinelenmesini istemesi beklenmektedir.</p> <p>3. Kendisi, ev kuralları (ak am yeme i saati, haftasonu kahvaltısı vb.), ya am ko ulları, e itimi vb. kendilerini yakından ilgilendiren konularda basit ifadelerle konu ması beklenir.</p> <p>4. Reyon sorma, hareket saatlerini ö renme, yer sorma, yemek saatini ö renme vb. günlük hayat bilgileri.</p> <p>5. ثم ، أو، أم، أُو، ثم</p>	<p>2. Ö rencilerden ev, okul, i , aile, mekânlar, e yalar, olaylar ve sıradan i ler hakkında zaman zaman tek sözcüklü ya da sayısal olabilecek basit betimleyici ifadeler kullanmaları beklenmektedir.</p> <p>3. Ö renciler korktu u/sevdi i hayvanlar, sevdi i/sevmedi i sebze ve meyveler vb. konularla ilgili betimlemeler yapar. (... لا أحبّ / أحبّ ...)</p> <p>4. Ö rencilerin, hobileri ve ilgileri hakkında görsel destekli çok basit bilgiler vermeleri beklenir. Ayrıca sıklık bildiren كل يوم دائماً، أحياناً، غالباً، أبدأ، كل يوم</p> <p>5. هو نحيف وهي نحيفة، شعرها طويل، صديقتي جميلة</p> <p>6. Bu düzey kazanımda fiil kullanımı gerektiren ليلاً، ظهراً، مساءً، صباحاً vb. zaman zarfları üzerinde durulmalıdır.</p> <p>7. 40-50 arası sayılar üzerinde durulmalıdır.</p>	<p>1. Gazete, dergi, okul panosu, kartpostal, e-posta mesajları, ki isel mektup vb. üzerinde çalı ılabilir.</p> <p>3. Aile, okul, hobi, yakın çevre vb. seviyeye uygun hikâye ve metinler kullanılabilir.</p> <p>4. Düzeye ait dinleme kazanımında belirtilen açıklama dikkate alınmalıdır.</p> <p>5. Metin yava ve açık okunmalıdır. Ö rencilerin metni önce gerekirse el ile daha sonra ise yalnızca gözle takip etmeleri sa lanmalıdır.</p> <p>6. 40-50 arası sayılar üzerinde durulmalıdır.</p>	<p>1. Ö renciler korktu u/sevdi i hayvanlar, sevdi i/sevmedi i sebze ve meyveler vb. konularla ilgili betimlemeler yapar. (أحبّ ... / لا أحبّ) (...)</p> <p>3. Ailesi, ya am ko ulları, e itimi, yaptı ı i ler vb. ile ilgili birkaç sözcüklü kısa ve basit yazılar ve cümleler yazması beklenmektedir.</p> <p>4. Yarın, dersten sonra, gelecek hafta vb. yakın gelecekteki planların anlatılmasına özen gösterilmelidir. (سأسافر إلى القاهرة غداً vb.</p> <p>5. لأن، لذلك، ) (لأن، لذلك، إذن) üzerinde durulmalıdır.</p> <p>6. Bu düzey kazanımda fiil kullanımı gerektiren ليلاً، ظهراً، مساءً، صباحاً vb. zaman zarflarının yanı sıra saat içeren ifadeler üzerinde durulmalıdır.</p> <p>7. Yol-yer tarifleri, basit co rafi ve çevresel bilgiler vb. dikte çalı maları yaptırılabilir.</p>

(\*) A2- Ara/Temel Gereksinim Düzeyi Kazanımları

(\*\*)A2.1.2

## 10. SINIF KAZANIMLARI (\*)(\*\*)

ÖĞRENME ALANLARI				
DİNLEME	KONUŞMA		OKUMA	YAZMA
	KARŞILIKLI KONUŞMA	SÖZLÜ ANLATIM		
1. Yava ve net bir şekilde okunan/anlatılan kısa ve basit hikâyelerdeki olayları takip eder. 2. Dinlediklerinin konusunu belirler. 3. Dinlediği kişilerle düz metinlerden/diyaloglardan ayırt eder. 4. Dinlediği basit yön ve yol tariflerini kroki ya da harita üzerinde gösterir. 5. Dinlediklerinde günlük ilişkilerin gerektirdiği ifadeleri belirler. 6. Dinlediği metinle ilgili görselleri ve cümleleri oluşum sırasına göre sıralar. 7. Dinlediklerinde geçen bileşik zaman ifadelerini belirler. 8. Dinlediklerinde geçmiş sayıları anlamlandırır.	1. Karşılıklı konuşmaları başlatır. 2. İletişim esnasında temel kalıp ifadelerden faydalanır. 3. Bildiği konularda yapılan açık ve anlaşılır konuşmalara katılır. 4. İhtiyaç duyduğu konularda taleplerini belirtir. 5. İletişim esnasında duruma uygun vurgu ve tonlamaları kullanır. 6. İletişim sırasında birleşik zaman ifadelerini kullanır.	1. Basit ve bildiği konularda konuşmaktan zevk alır. 2. Konuşmalarında betimlemeler yapar. 3. Basit arkılar söyler. 4. Konuşmalarında geçmiş ya da amından örnekler verir. 5. Sözlü aktarımlarda temel bağlaçları kullanır. 6. Konuşmalarında sayısal bilgiler verir.	1. Okuduklarının konusunu belirler. 2. Metinde tanımadığı ifadeleri anlamlandırmada bağlamdan yararlanır. 3. Bilinen somut konularla ilgili kısa ve basit bir metni anlar. 4. Basit gündelik metinlerdeki istenen somut bir bilgiyi bulur. 5. Okuduklarına ilişkin soruları cevaplar. 6. Okuduğu metinde geçen olayları sıralar. 7. Yakın çevresi ile ilgili yazılmış basit yer-yön tariflerini anlar.	1. Yazılarında betimlemeler yapar. 2. Kısa acil durum notları ve iletileri yazar. 3. Yazılarında geçmiş ya da amına ilişkin bilgiler verir. 4. Kısa diyaloglar ve metinler yazar. 5. Yazılarında temel bağlaçları kullanır. 6. Yazılarında birleşik zaman ifadelerini kullanır. 7. Sayısal veri içeren bilgiler yazar.

(\*) A2- Ara/Temel Gereksinim Düzeyi Kazanımları

(\*\*) A2.1.3

# 10. SINIF KAZANIMLARININ AÇIKLAMALARI (\*)(\*\*)

DİNLEME	KONUŞMA		OKUMA	YAZMA
	KARŞILIKLI KONUŞMA	SÖZLÜ ANLATIM		
AÇIKLAMALAR	AÇIKLAMALAR	AÇIKLAMALAR	AÇIKLAMALAR	AÇIKLAMALAR
<p>1. Güncel, basit olay akı ları olan hikâyeler seçilmelidir.</p> <p>2. Konunun düzeyine uygun olarak gör-sellerden yararlanılabilir.</p> <p>4. Arapça ana yön isimlerinin ( شرق، غرب، يمين، شمال ) ve ara yön isimlerinin ( يسار، أمام، خلف، بجانب ) kullanıldı ı tarifleri görsel üzerinde belirlemeleri bekle-nir.</p> <p>5. Kabul etme, özür dileme, reddetme, davet etme, teklif etme, tanı ma-tanı tırma, vedala ma vb. gündelik rutin ifadelerle dikkat çekilmelidir.</p> <p>6. Daha önce ö rendi i و ثم ve أولاً، أخيراً، و قبلها، بعدها yan ı sıra ifadelerinin fark etmeleri beklenmektedir.</p> <p>7. Bu kazanımda üzerinde durulması gereken zaman ifadeleri, önceki dü-zeylerde verilenlerden daha karma ık olmalıdır. صباح الغد، الشهر القادم، السبت الماضي، صباح الغد، الشهر القادم، في الساعة السابعة صباحاً ifadeler üzerinde durulmalıdır.</p> <p>8. 50-60 arası sayılar kullanılmalıdır. Bu düzey kazanımda görsel destek azal-tılmalıdır.</p>	<p>1. Ö rencilerin, kendilerine verilen herhangi bir durumdan yola çıkarak ikili konu ma ba latmaları beklenmektedir.</p> <p>2. Kabul etme, özür dileme, reddet-me, davet etme, teklif etme, ta-nı ma-tanı tırma, vedala ma vb. gündelik rutin ifadeleri diyalogla-rında kullanması beklenmektedir.</p> <p>3. Fiyat sorma, durmasını ya da gitmesini isteme, konu ucuya yö-nelik talepler vb. günlük al ı veri ihtiyaçları, günlük ya am ihtiyaç-ları, okul iç i ihtiyaçlar vb. احتاج الى yapısının kullanılması sa lanmalıdır.</p> <p>4. a kınlık, korku, öfke, sevinç, üzüntü vb. belirtilen ifadelerin kullanılması beklenmektedir.</p> <p>5. Bu kazanımda üzerinde durulma-sı gereken zaman ifadeleri, önceki düzeylerde verilenlerden daha karma ık olmalıdır. صباح الغد، الشهر القادم، السبت الماضي، الشتاء القادم، في الساعة القادم، السبت الماضي، الشتاء القادم، في الساعة صباحاً ifadeler üzerinde durulmalıdır.</p>	<p>1. Ö renciler, kendileri ya da çevreleri ile ilgili basit olayları anlatmaya te vik edilmelidir.</p> <p>3. Bunlar, uluslararası dü-zeyde kullanılan tanidik melodiler üzerine yazılımı Arapça arkılar kullanılabil-lece i gibi, ö rencilerin kendilerinin olu turdu u bir melodi de kullanılabilir.</p> <p>4. Ö rencilerden, geçen hafta sonu, dün, geçen yaz tatili vb. zaman dilimlerinde ya-adıklarıyla ilgili konu ma-lar yapmaları beklenir. Örne in: في السبت الماضي ذهبت الى المسرح vb.</p> <p>5. Bu kazanımda yan ı sıra sebep-sonuç ba laçları (لأن، لذلك، إذن) üzerinde du-rulmalıdır.</p> <p>6. Ya , miktar, saat, fiyat vb. bilgilerle 50-60 arası sayı-ların kullanımı sa lanmalı-dır.</p>	<p>1,2. Bildi i konulardan seçilmi kısa cümleli basit metinler kullanıl-malıdır. Görsel deste i devam etmelidir.</p> <p>3. Bu düzey kazanımda ö rencinin ba lamı tamamen anlaması bek-lenmemektedir. Bu nedenle gör-sel deste i sa lanmalıdır.</p> <p>4. Çok bildik günlük ya am diya-logları, kısa ve basit bilgi içerikli bir bro ür veya ilandaki adres bilgisi, menüdeki belirli bir ye-mek, bir gıda maddesinin içeri-indeki ya miktarı, adres defte-rindeki bir ki inin bilgileri, yol-culuk tarifesindeki belli bir ara-cın kalkı -varı bilgileri vb. bu-lunur.</p> <p>6. Sıralama yaparken daha önce ö rendi i و ثم ve أولاً، أخيراً، و قبلها، بعدها yan ı sıra ifade-lerinin etkisini fark etmeleri beklenmektedir.</p> <p>7. Arapça ana yön isimlerinin ( شرق، غرب، يمين، شمال ) ve ara yön isimle-rinin ( بجانب، أمام، خلف، بجانب ) kul-lanıldı ı tarifleri görsel üzerinde belirlemeleri beklenir.</p>	<p>1. nsanları, mekânları sahip olunan-ları vb. basit ifadelerle betimleme-leri beklenir.</p> <p>2. Nerede oldu u, ne zaman dönece i vb. kısa bilgiler içeren notlar.</p> <p>3. Daha önce ö rendi i و ثم ve أولاً، أخيراً، و قبلها، بعدها yan ı sıra ifadelerini kullanarak (derse gel-meden önce, sabah uyandıktan sonra, kahvaltıdan önce, kahvaltı-dan sonra vb. sıralı olayların oldu-u zaman dilimlerinde) yakın geçmi te yaptıkları hakkında basit ve kısa cümleler yazması beklen-mektedir.</p> <p>5. Bu kazanımda yan ı sıra sebep-sonuç ba laçları (لأن، لذلك، إذن) üzerinde durulmalıdır.</p> <p>6. Bu kazanımda üzerinde durulması gereken zaman ifadeleri, önceki düzeylerde verilenlerden daha karma ık olmalıdır. صباح الغد، الشهر القادم، السبت الماضي، الشتاء القادم، في الساعة القادم، السبت الماضي، الشتاء القادم، في الساعة صباحاً vb. ifadeler üzerinde du-rulmalıdır.</p> <p>7. Tarih, saat, miktar vb. içerikli kısa bilgi notları vb. yazması beklen-mektedir. 50-60 arası sayılar üze-rinde durulmalıdır.</p>

(\*) A2- Ara/Temel Gereksinim Düzeyi Kazanımları

(\*\*)A2.1.3

## 10. SINIF KAZANIMLARI (\*)(\*\*)

ÖĞRENME ALANLARI				
DİNLEME	KONUŞMA		OKUMA	YAZMA
	KARŞILIKLI KONUŞMA	SÖZLÜ ANLATIM		
1. Dinlediklerinde geçen yer, zaman, ki i ve konuyu belirler. 2. Dinlediklerinde yapabildiklerine ili kin soruları di er ifadelerden ayırt eder. 3. Dinlediklerinde tercih belirten ifadeleri saptar. 4. iir dinlemekten zevk alır. 5. Dinlediklerinde bilmedi i sözcükleri anlamlandırmada görsellerden yararlanır. 6. Dinlediklerinde geçen yeni sayıları belirler.	1. Devam eden diyal o u tamamlar. 2. İleti im esnasında günlük ya am ifadelerini kullanır. 3. Süren bir diyal o a katılır. 4. Bilgi almak amacıyla ileti im kurar. 5. Çevresindeki nesnelerle ilgili basit yer yön tarifleri verir.	1. Bildi i konularda konuyu may a istekli olur. 2. Konu urken cümleleri birbirine ba lamada ön bilgilerinden ve yeni ö rendi i ba laçlardan yararlanır. 3. Geçmi te ya adı ı bir olayı aktarır. 4. Görsellerden yararlanarak kısa ve basit sunum yapar. 5. Olayları olu sırasına göre anlatır. 6. Anlatımlarında sayısal ifadeler kullanır.	1. Ki isel mektuplarda ana temayı belirler. 2. Okudu u bir hikâyenin temel öğelerini belirler. 3. Okuduklarında sebep-sonuç ili kisi kurar. 4. Okudu u metinde bilmedi i sözcükleri anlamlandırmada görsellerden yararlanır. 5. Okuduklarında tercih belirten ifadeleri saptar. 6. Bilgi edinmek için okur. 7. iir okumaktan zevk alır. 8. Okuduklarında yapabildiklerine yönelik ifadeleri ayırt eder.	1. Basit duyuru, davetiye, ilan ve afi hazırlar. 2. Çok kısa cümlelerle kartpostal veya mektup yazar. 3. Kısa ileti imsel metinleri diyal o a dönü türür. 4. Basit bir eilde öz geçmi ini yazar. 5. Basit düzeyde iir yazar.

(\*) A2- Ara/Temel Gereksinim Düzeyi Kazanımları

(\*\*)A2.1.4

## 10. SINIF KAZANIMLARININ AÇIKLAMALARI (\*)(\*\*)

ÖĞRENME ALANLARI				
DİNLEME	KONUŞMA		OKUMA	YAZMA
	KARŞILIKLI KONUŞMA	SÖZLÜ ANLATIM		
AÇIKLAMALAR	AÇIKLAMALAR	AÇIKLAMALAR	AÇIKLAMALAR	AÇIKLAMALAR
<p>2. Bu düzey kazanımda görsel deste i sınırlı olarak devam etmelidir.</p> <p>3. هل يمكن أن...؟/ نعم، يمكن أن vb. yapıdaki sorular, hobiler ve özgür zaman etkinlikleri kapsamında kullanılmalıdır.</p> <p>4. أفضل yapısı ö renciye i itsel materyalde ve günlük alı veri , restoran ya da yemek seçme, film belirleme vb. ba - lamlarda sunulmalıdır.</p> <p>5. Ö rencilerin zaman zaman düzeye uygun iirler dinlemeleri sa - lanmalıdır. Ö rencilerin iire ve iir dinlemeye gösterdi i tepkiler, ilgi ve ilgisizlikler gözlenmelidir.</p> <p>6. 60-70 arası sayılara dikkat çekilmelidir.</p>	<p>2. Bu düzey kazanımda ö rencinin, günlük ileti im kalıplarını kullanarak bir konu - manın sonuçlanmasını sa - laması beklenmektedir.</p> <p>3. هيا بنا، كل شيء على ما يرام، سلامتك، كل عام وأنتم بخير vb. ifadeleri kullanmalarını sa - lamak üzere yapılandırılmış ileti im ortamları hazırlanabilir.</p> <p>4. Diyalog, basit düzeyde, açık ve anla ıl olarak sürdürülüyor olmalıdır. Bu düzey kazanımda süregiden bir canlandırılmaya sonradan katılan ki ileri temsil eden roller da ıtılabilir.</p> <p>5. Arapça ana yön isimlerini (شرق، غرب، جنوب، شمال) ve ara yön isimlerini (يمين، يسار، ) yakın çevrelerinde somut olarak belirlemeleri beklenir.</p>	<p>2. Ö rencilerin ön bilgilerini kullanmalarına olanak tanıyan basit konular ve sözcüklerin kullanımı sa lanmalıdır. Ö renciler, edindikleri söz varlıklarını sınıf içerisinde kullanmak için te vik edilmelidir.</p> <p>3. ثم، أو، أم، لكن، لأن، إذن، vb. laçları üzerinde durulmalıdır.</p> <p>4. Ö rencilerden geçen hafta sonu, dün, geçen sene, geçen yaz tatili vb. geçmi te ya adı bir olayla ilgili konu maları beklenmektedir.</p> <p>5. Ö rencinin, bir görselde betimlenen eylemi veya durumu anlatan, kısa ve basit cümlelerden olu an ve önceden prova edilmi bilgiler vermesi beklenir.</p> <p>6. Konu malarında daha önce ö rendi i ف، ثم، أولاً، أخيراً، و vb. ifadelerinin yanı sıra قبلها، بعدها beklenmektedir.</p>	<p>2. Kısa ve basit bir hikâyede yer alan ki iler, ana ve yan karakterler, çe itli mekânlar, zaman dilimleri vb. kurgu ö elerini belirlemesi istenmelidir.</p> <p>3. إذن ve لذلك ba lacının yanı sıra ba laçları üzerinde durulmalıdır.</p> <p>5. أفضل yapısı ö renciye görsel-yazılı materyalde ve günlük alı veri , restorant ya da yemek seçme, film belirleme vb. ba lamlarda sunulmalıdır.</p> <p>6. Dergi, gazete, katalog, ilan vb. yazılı materyalde aranan somut bir bilgi. Bu düzey kazanımda ö rencinin "satır arası okuma" ya da "çıkarımlar" yapması beklenmemektedir.</p> <p>7. Basit, kısa, bildi i sözcük ve kalıpların kullanıldı ı kısa iirsel metinler kullanılmalıdır. Ö rencilerin iire ve iir okumaya gösterdi i tepkiler, ilgi ve ilgisizlikler gözlenmelidir.</p> <p>8. ... يمكن أن... yapısı üzerinde durulmalıdır.</p>	<p>1. Günlük konular, ihtiyaçlarla ilgili kısa ve basit duyurular</p> <p>3. Ö rencilerden oldukça basit düz metinlerden diyaloglar olu turması beklenir. Örne in; رأيت جنيد وسألته: "أين تتناول العشاء؟" فأجاب: "أتناول العشاء في مطعم كبير." gibi bir ifadeyi أنا: أين تتناول العشاء؟ جنيد: أتناول العشاء في مطعم كبير. ekinde diyalog cümlelerine aktarmak gibi. Ö rencinin ilgisini çekecek hayatın içinden, birkaç cümlelik kısa metinlerin seçilmesi önemlidir.</p>

(\*) A2- Ara/Temel Gereksinim Düzeyi Kazanımları

(\*\*)A2.1.4

# 11. SINIF

## 11. SINIF KAZANIMLARI (\*)(\*\*)

ÖĞRENME ALANLARI				
DİNLEME	KONUŞMA		OKUMA	YAZMA
	KARŞILIKLI KONUŞMA	SÖZLÜ ANLATIM		
1. Dinledi i basit, açık ve anlaşılır gündelik konuları anlar. 2. Dinlediklerindeki/ izlediklerindeki basit, açık ve anlaşılır bilgiyi belirler. 3. Dinlediklerinde/ izlediklerinde de i en konuları belirler. 4. Dinlediklerinde karılaştırma belirten ifadeleri belirler. 5. Dinlediklerinde geçen yer, zaman, ki i, konu, sebep-sonuç vb. kurgu öğelerini belirler. 6. Sesli kısa mesaj ve/veya kayıtlı duyurulardaki önemli bilgileri anlar. 7. Dinlediklerinde geçen yeni sayıları belirler.	1. Gündelik yaşamdaki durumlara uygun ifadeleri kullanır. 2. Geçmiş ya amıyla ilgili bilgi paylaşımında bulunur. 3. Sayısal durumlarla ilgili bilgi alı verilerinde bulunur. 4. İletişim esnasında tercihlerini dile getirir. 5. İletişim esnasında kendisinin ve çevresindekilerin yapabildiklerinden/ yapamadıklarından bahseder. 6. Basit düzeyde açık ve anlaşılır diyaloglarla kendini ifade eder.	1. Konularında geçmiş ve gelecek yaşamındaki olaylardan/planlardan bahseder. 2. Hoşlanıp hoşlanmadıkları hakkında konuşur. 3. Çok kısa ve basit cümleleri temel bağlaçlarla bağlar. 4. Bilgi vermek amacıyla konuşur.	1. Okuduğu sözcükleri iletişim sürdürecektikilde telaffuz eder. 2. Okuduklarındaki karılaştırma belirler. 3. Okuduklarında de i en konuları belirler. 4. Okuduklarında geçen yer, zaman, ki i, konu, sebep-sonuç vb. kurgu öğelerini belirler. 5. Okuduklarında geçen sayısal bilgileri anlar.	1. Yazılarında yazım kurallarını uygular. 2. Geçmiş ya amıyla ilgili kısa metinler oluşturur. 3. Yazdıklarında sebep-sonuç ilişkisi kurar. 4. Tercihleri ve istekleri hakkında yazar. 5. Kişisel bir mektup yazar. 6. Kendisinin ve çevresindekilerin yapabildiklerini/ yapamadıklarını yazılı olarak ifade eder.

(\*\*) A2- Ara/Temel Gereksinim Düzeyi Kazanımları

(\*\*\*)A2.2.1

## 11. SINIF KAZANIMLARININ AÇIKLAMALARI (\*)(\*\*)

ÖĞRENME ALANLARI				
DİNLEME	KONUŞMA		OKUMA	YAZMA
	KARŞILIKLI KONUŞMA	SÖZLÜ ANLATIM		
AÇIKLAMALAR	AÇIKLAMALAR	AÇIKLAMALAR	AÇIKLAMALAR	AÇIKLAMALAR
<p>1. Selamla ma, hitap etme, vedala ma, tanı ma, te ekkür etme, kutlama, toplu ta ima araçlarını kullanma, izin isteme, özür dileme, ricada bulunma, alı veri , okul ya amı, ya a- dı ı yer vb. kendisi ya da ailesi ile ilgili konu maları içeren sınıf içi çalı malar için düzenlenmi , kayıtlı konu malar kullanılabilir.</p> <p>2. İlgilendi i ya da bilgi sahibi oldu u konularda hedef dilin anadil konu macıları arasında geçen diyaloglar kullanılabilir.</p> <p>3. Bir konu ma ya da sunum akı ı içerisinde de i en konuları fark etmesi ve bunların neler oldu unu belirlemesi beklenmektedir.</p> <p>4. Geçmi bir olayla bugünkü bir olay, farklı iki nesne, mekân ya da ki i gibi konularda yapılan والدي كبير ولكن vb. kar ıla tırmalara dikkat çekilmelidir.</p> <p>7. 70-80 arası sayılara dikkat çekilme- lidir.</p>	<p>1. 1. vb. ünlemle- rin yanı sıra, sosyal ileti im or- tamlarının gerektirdi i ifadeleri kullanması beklenmektedir.</p> <p>2. Ö rencilerden geçen hafta sonu, geçen yaz tatili vb. geçmi te ya a- dı bir olaylı ya da yaptıkları bir et- kinli i basit temel cümlelerle an- latmaları beklenmektedir.</p> <p>3. Ö rencilerden kaçınıcı kata çıkı- ca ını sorma ya da söyleme, alı - veri sırasında fiyat bilgisi verme ya da alma, bir i için gerekli mal- zemenin miktarını söyleme ya da sorma gibi sayısal içerikli bilgi alı veri lerinde bulunmaları bek- lenmektedir. 70-80 arası sayılar üzerinde durulmalıdır.</p> <p>4. Ö rencinin diyaloglarında أفضل yapısını kullanması beklenmekte- dir.</p> <p>5. يستطيع / لا يستطيع أن... üzerinde durulmalıdır.</p>	<p>1. Ö rencinin geçmi ve gelecek zaman ile ilgili ifadeleri aynı konu ma içerisinde kullanması beklenmektedir. Bu düzey ka- zanımda ö rencilerin olay akı- nını gözetmesi <i>beklenmemekte- dir</i>.</p> <p>2. Bunların çok kısa ve basit diya- loglar ve ifadeler olmasına dik- kat edilmelidir. Öte yandan ne hissetti i ile ilgili çok kısa ve basit grup sohbetlerine katıl- maya yönlendirilmelidir. Bu amaçla bir grup çalı ması ya da bir etkinlik sonunda yapılacak olan de erlendirme tartı malar ı kullanılabilir.</p> <p>3. Önceki bilgilerine dayanarak konu malarında ba laçları kul- lanması beklenmektedir.</p> <p>4. Önceden belirledi i bir konu hakkında kısa ve basit bir su- num hazırlayarak prova ettik- ten sonra izleyiciler önünde sunması beklenebilir.</p>	<p>2. Geçmi bir olayla bugünkü bir olay, farklı iki nesne, mekân ya da ki i gibi konularda yapılan والدي كبير ولكن جدي أكبر vb. kar ıla tırmalara dikkat çekilmeli- dir.</p> <p>3. İgi duydu u bir- kaç konuyu içe- ren bir metin içe- risinde de i en konuları fark et- mesi ve bunların neler oldu unu belirlemesi bek- lenmektedir.</p> <p>5. 70-80 arası sayı- lar üzerinde du- rulmalıdır.</p>	<p>1. Bu düzey kazanımda ö rencilerin harfle- rin birle iminde, kısa ve uzun ünlülerin yazımında az düzeyde hata yapmaları beklenmektedir.</p> <p>2. Ö rencilerden geçen hafta sonu, geçen yaz tatili vb. geçmi te ya adı bir olaylı ya da yaptıkları bir etkinli i basit temel cümlelerle anlatmaları beklenmektedir.</p> <p>3. با laçlacının yanı sıra لذلك ve إذن ba laç- larını yazılarında kullanması beklenmek- tedir. Örne in; كتبت واجبي، لذلك أنا سعيد / تعبت؛ يوم. إذن سأنام مبكرًا vb.</p> <p>4. Ö rencinin أفضل ve أريد/ لا أريد/ أحبّ/ لا أحبّ fa- delerini yazılarında kullanmaları bek- lenmektedir.</p> <p>5. Bu düzey kazanımda ö rencinin kendisi, çevresi, hobileri, ilgileri, sevip sevmedik- leri, rutin i ler vb. daha önceden bildi i konularda sınırlı kısa ve basit bir mektup yazması beklenmektedir.</p> <p>6. يمكن أن... yapısı üzerinde durulmalıdır.</p>

(\*) A2- Ara/Temel Gereksinim Düzeyi Kazanımları

(\*\*)A2.2.1

## 11. SINIF KAZANIMLARI (\*)(\*\*)

ÖĞRENME ALANLARI				
DİNLEME	KONUŞMA		OKUMA	YAZMA
	KARŞILIKLI KONUŞMA	SÖZLÜ ANLATIM		
1. Dinledi i basit bir metnin/diyalo un ana fikrini tahmin eder. 2. Dinledikleri ile ilgili çıkarımlar yapar. 3. Dinledi i konuya uygun ba lık belirler. 4. Bir noktadan di erine gitmeyi sa layacak çok basit yol tariflerini anlar. 5. Dinlediklerinde bilmedi i sözcüklerin anlamlarını bulur. 6. Dinlediklerinde farklı soysal rolleri ayırt eder. 7. İtti i yeni sayıları görsel deste e ihtiyaç duymadan anlar.	1. Bilgi almak amacıyla sorular sorar. 2. İleti im sırasında ba kalarının tercih ve isteklerini dile getirir. 3. Sayılar, miktar, fiyatla ilgili ifadeleri ileti im esnasında kullanır. 4. Basit düzeyde telefon görüşmesi canlandırır.	1. Kısa ve basit sunu yapar. 2. Bilgi vermek amacıyla konu ur. 3. Konu malarında kar ıla tırmalar yapar. 4. Konu malarında betimlemeler yapar. 5. Konu masını görsel sunuyla destekler. 6. Geçmi , imdiki, gelecek zamanla ilgili olayları olu sırasına göre anlatır. 7. Konu malarında sebep-sonuç ili kileri kurar.	1. Okudu u basit bir metnin/diyalo un ana fikrini tahmin eder. 2. Okudukları ile ilgili çıkarımlar yapar. 3. Grafik ve tablo ile verilen somut bilgilerden anlam çıkarır. 4. Yazılı günlük ya am yönergelerini takip eder. 5. Okuduklarına uygun ba lık belirler. 6. Okudu u basit yol tariflerini anlar. 7. Okudu u metinlerde/diyaloglarda bilmedi i sözcüklerin anlamlarını bulur.	1. Yazılarında noktalama iaretlerini do ru ve yerinde kullanır. 2. Yazılarında sebep-sonuç ili kisi kurar. 3. Yazılarında kar ıla tırmalar yapar. 4. Anlamlı ve ba lama uygun cümleler yazar. 5. Basit cümlelerle günlük tutar. 6. Yazılarında sayısal bilgilere yer verir.

(\*) A2- Ara/Temel Gereksinim Düzeyi Kazanımları

(\*\*)A2.2.2

# 11. SINIF KAZANIMLARININ AÇIKLAMALARI (\*)(\*\*)

DİNLEME	KONUŞMA		OKUMA	YAZMA
	KARŞILIKLI	SÖZLÜ ANLATIM		
AÇIKLAMALAR	AÇIKLAMALAR	AÇIKLAMALAR	AÇIKLAMALAR	AÇIKLAMALAR
<p>1. Düzeye uygun ve önceki öğrenmelere dayalı metinlerden örnekler verilebilir.</p> <p>2. Bu düzey kazanımda öğrencinin, verilen somut bilginin dışındaki bazı basit bilgileri çıkarımlar yoluyla anlamlandırması beklenmektedir. Basit imalar kullanılabilir. Örneğin; في السنة الماضية رأيت الأهرام</p> <p>4. يمين، شمال، جنوب، شرق، غرب، أمام، خلف، بجانب vb. daha önceden bilinen yönler kullanılmalıdır.</p> <p>5. Öğrencilerin bilmediği kelimeleri nerede bulması gerektiği üzerinde durulmalı, varsa ders kitabının sözlüğünden veya diğer Arapça alfabetik sözlüklerden kelime bulma alıştırmaları yaptırılmalıdır. Bu amaçla öğrencilerden köke dayalı sözlüklerden kelime bulması <i>beklenmemelidir</i>.</p> <p>6. السيد، السيدة، الأستاذ، الدكتور gibi sosyal rolleri ifade eden sözcükleri kullanması beklenmelidir.</p> <p>7. 80-90 arası sayılar kullanılmalıdır.</p>	<p>1. أين مكتب البريد، متى تسافر؟ أين تسكن؟ vb.</p> <p>3. Bir şeyin miktarı, adedi, bir şeyin kilosu, kaç lira oldu vb. gibi ifadelerin kullanılması sağlanmalıdır. 80-90 arası sayılar üzerinde durulmalıdır.</p> <p>4. Öğrencilerin aradıkları ki iyi telefona isteme, yanlış arama için özür dileme ve ön bilgilerini kullanması beklenmektedir.</p>	<p>1. İlgili duydu u bilgi içerikli bir konuda önceden hazırlanmış ve prova edilmiş bir sunuyu sınıf önünde sunması beklenmektedir.</p> <p>3. Öğrencilerin geçmiş bir olayla bugünkü bir olay, farklı iki nesne, mekân ya da ki gibi konularda ön bilgilerini kullanarak karşılaştırmalar yapmaları sağlanmalıdır. والدي كبير ولكن جدي أكبر vb.</p> <p>4. Ev, okul, aile, rutin işler, mekânlar, eşyalar ve olaylar hakkında çoklulukla söz öbeklerinden ve kısa cümlelerden oluşan basit, betimleyici ifadeler kullanması beklenmektedir.</p> <p>6. Konu malarında بعد، قبل، ثم، ف، و vb. ardıcılık bildiren bağlaçlara/sözcüklere yer verilmesi beklenir.</p> <p>7. كتبتُ واجبي، لذلك أنا سعيد / تعبتُ اليوم. إذن صانام مبكرًا vb.</p>	<p>1. Düzeye uygun ve önceki öğrenmelere dayalı metinlerden örnekler verilebilir.</p> <p>2. Bu düzey kazanımda öğrencinin, verilen somut bilginin dışındaki bazı basit bilgileri çıkarımlar yoluyla anlamlandırması beklenmektedir. Basit imalar kullanılabilir. Örneğin; في السنة الماضية رأيت برج غلاطة؛ اذهب إلى اسطنبول vb.</p> <p>3. Basit bilgi ve yönerge içerikli levhalar, basit oran ve sayı içerikli grafik ve tablolar, tarife çizelgeleri, sınıflandırma tabloları vb.</p> <p>4. Alışveriş merkezi, postane, hastane vb. sosyal alanlarda departmanları belirten levhalar, kullanma talimatları, krokiler vb. kullanılabilir.</p> <p>6. قف!، انتبه!، انعطف يمينًا، ممنوع الوقوف vb.</p> <p>7. Öğrencilerin bilmediği kelimeleri nerede bulması gerektiği üzerinde durulmalı, varsa ders kitabının sözlüğünden veya diğer Arapça alfabetik sözlüklerden kelime bulma alıştırmaları yaptırılmalıdır. Bu amaçla öğrencilerden köke dayalı sözlüklerden kelime bulması <i>beklenmemelidir</i>.</p>	<p>1. Bu düzey kazanımda öğrencilerin yazdıkları ifadelerde vurgulamak istedikleri durumu (soru, emir, kınk vb.) noktalama işaretleri ile aktarmaları beklenmektedir.</p> <p>2. كتبتُ واجبي، لذلك أنا سعيد / تعبتُ اليوم. إذن صانام مبكرًا vb.</p> <p>3. Öğrencilerin geçmiş bir olayla bugünkü bir olay, farklı iki nesne, mekân ya da ki gibi konularda ön bilgilerini kullanarak karşılaştırmalar yapmaları sağlanmalıdır. والدي كبير ولكن جدي أكبر vb.</p> <p>4. Öğrencilerin kurdukları cümlelerin anlamlı olup olmadığına, emir güdümlü yazma çalışması yapılmı şa, bağlama uygun olup olmadığına bakılmalıdır.</p> <p>6. Ya , miktar, saat vb. bilgilerin yanı sıra 80-90 arası sayıların harfle ve rakamla yazılı şı üzerinde durulmalıdır.</p>

(\*) A2- Ara/Temel Gereksinim Düzeyi Kazanımları

(\*\*)A2.2.2

## 11. SINIF KAZANIMLARI (\*)(\*\*)

ÖĞRENME ALANLARI				
DİNLEME	KONUŞMA		OKUMA	YAZMA
	KARŞILIKLI KONUŞMA	SÖZLÜ ANLATIM		
1. Dinledi i basit bir metnin/ diyalogo un ana fikrini belirler. 2. Dinledi i, günlük hayatta sık kullanılan somut, bildik konularla ilgili kısa, basit metinleri anlar. 3. Dinlendiklerine ilişkin karıla tırmalar yapar. 4. Dinledi i kısa ve basit hikâyelerin kurgusunu belirler. 5. Dinlediklerinde duygu belirten ifadeleri saptar. 6. İtti i sayısal bilgileri anlar.	1. Bir diyalogo un başlangıcında, sürdürülmesinde ve sonlandırılmasında etkin rol alır. 2. Basit düzeyde açık ve anlaşılır olarak gerçekle tirilen konuya katkı sağlar. 3. Telefon görüşmesi esnasında çok basit ifadelerle nerede bulunduğunu ya da nereye gideceğini tarif eder. 4. Bilgi sahibi olduğu konularla ilgili açık ve anlaşılır konularla ilgili en içeriğe uygun olarak konuşmayı sürdürür. 5. Üstlendi i role uygun ifadeler kullanır.	1. Basit ve somut yönergeler verir. 2. Bildi i durumlarda rakamlar içeren bilgileri sözlü olarak ifade eder 3. Özgür zaman etkinlikleri hakkında konuşur. 4. Dinledi i/okudu u basit içerikli kısa bir hikâyeyi/olayı aktarır. 5. Konuşurken cümleleri birbirine bağlamada ön bilgilerinden ve yeni öğrendi i başlaçlardan yararlanır.	1. Okudu u basit bir metnin/ diyalogo un ana fikrini belirler. 2. Okuduklarına ilişkin karıla tırmalar yapar. 3. Akıcı okur. 4. Okudu u kısa ve basit hikâyelerin kurgusunu belirler. 5. Okuduklarında duygu belirten ifadeleri belirler. 6. Rakamla belirtilen sayısal ifadeleri okur.	1. Gerçek ya da hayali biyografi yazar. 2. Konuya ve duruma uygun olarak kalıp ifadeleri kullanır. 3. Basit ve somut yönergeler yazar. 4. Basit bilgi içerikli işitsel ya da yazılı bir metni tablo ve grafiklerle ifade eder.

(\*) A2- Ara/Temel Gereksinim Düzeyi Kazanımları

(\*\*)A2.2.3

# 11. SINIF KAZANIMLARININ AÇIKLAMALARI (\*)(\*\*)

DİNLEME	KONUŞMA		OKUMA	YAZMA
	KARŞILIKLI KONUŞMA	SÖZLÜ ANLATIM		
AÇIKLAMALAR	AÇIKLAMALAR	AÇIKLAMALAR	AÇIKLAMALAR	AÇIKLAMALAR
<p>1. Seviyeye uygun hikâyeler kullanılabilir veya i itsel bir araçtan yararlanılabilir. Bu düzey kazanımda kullanılacak hikâyelerde olay akı ı, kazanımın önceki düzeylerine göre daha karı ık olabilir, ancak kullanılan ifadeler yine tanidik olmalı, cümleler kısa tutulmalıdır.</p> <p>3. Daha önce ö renilen kar ıla tırma ifadeleri, dinlenen metnin/diyalo un çe itli i itsel özellikleri (daha sesli, daha sessiz, daha hızlı, kadın sesi, erkek sesi, üzgün, mutlu vb.) ile ilgili olabilir.</p> <p>4. Ö renciler; dinledikleri öyküde/diyalogda verilen kurguyla ilgili olarak "ne, nerede, ne zaman, niçin, kim (5N1K) sorularını cevaplamaya yönlendirilmelidir. Bu düzey kazanımda ö renci, daha önce ö renmi oldu u soru biçimlerinin yanı sıra sebep-sonuç ili kisi kurma becerisini de i e ko malıdır.</p> <p>5. أنا أشعر به yapısına i itsel materyalde yer verilmeli ve ö rencilerin dikkati çekilmelidir.</p> <p>6. Önbilgilerinin yanı sıra 90-100 arası sayılara dikkat çekilmelidir.</p>	<p>1. Tanidik ifadelerin kullanıldı ı günlük yaşam diyaloglarıyla çalışılmalıdır.</p> <p>2. Ö renciye konu ma sırasında, ihtiyaç duydu unda yardım edilebilir. Konu ma konularının özellikle ö rencilerin ilgi alanlarına göre belirlenmesine dikkat edilmelidir.</p> <p>4. Basit düzeyde ba latılan bir diyalog un yine basit düzeyde devamının sa lanması gerekmektedir. Bu akı ı içerisinde ö retmen, anahtar sözcükler vererek ya da anahtar sorular sorarak akı ı içerisinde konuyu de i tirebilir.</p> <p>5. Çe itli sosyal rollere ait ifade biçimlerini basit düzeyde kullanması beklenmektedir. Bu kazanım için canlandırma ve rol oynama etkinlikleri yapılabilir.</p>	<p>1. Bir noktadan di erine gitme, sipari verme vb.</p> <p>2. Ö rencilerin sayı, miktar, para, saat, tarih, telefon numarası, fiyat, ölçü vb. rakamsal ifadeleri kullanmaları beklenmektedir. 90-100 arası sayılar üzerinde durulmalıdır.</p> <p>3. Bu düzey kazanımda ö renci, gerekirse anahtar sözcükler verilerek desteklenmelidir. Ayrıca sıklık bildiren دائمًا، أحيانًا، غالبًا، أبدًا، كل يوم vb. ifadeler üzerinde sıkça durulmalıdır.</p> <p>4. Bu düzey kazanımda tanidik ifadelerin yer aldı ı, basit bir kurgusu olan hikâyeler kullanılmalıdır.</p>	<p>1. Seviyeye uygun hikâyeler kullanılabilir veya i itsel bir araçtan yararlanılabilir. Bu düzey kazanımda kullanılacak hikâyelerde olay akı ı, kazanımın önceki düzeylerine göre daha karı ık olabilir, ancak kullanılan ifadeler yine tanidik olmalı, cümleler kısa tutulmalıdır.</p> <p>2. Okudu u iki farklı hikâyedeki/diyalogdaki kahramanların özellikleri, yer, zaman, uzunluk, kısalık vb. somut özellikleri kar ıla tırması beklenmektedir.</p> <p>3. Ö rencinin, daha önce sıklıkla okudu u ve bildi i konularda yazılı kısa metin ve diyalogları akıcı biçimde okuması beklenmektedir.</p> <p>4. İlgili kazanımın dinleme becerisi sütunundaki açıklama dikkate alınmalıdır.</p> <p>5. أنا أشعر به yapısına yazılı materyalde yer verilmeli ve ö rencilerin dikkati çekilmelidir.</p> <p>6. Bu düzey kazanımda 90-100 arası sayılar ö renciye harfle yazılı ı olmaksızın sunulmalıdır.</p>	<p>1. Bu kazanım ile ilgili olarak ö rencinin birbirine anlamca sıkı sıkıya ba lı cümleler yazması <i>beklenmemelidir</i>.</p> <p>2. Yazılarında selamlaşma, vedalaşma, özür, kabul, ret vb. sosyal kalıp ifadelerin yanı sıra هيا بنا، كل شيء على ما يرام، سلامتک، كل هيا بنا، كل شيء على ما يرام vb. ifadeleri kullanmaları sa lanmalıdır. Bu kazanım için de sıkı bir ba lam bütünlü ü <i>aranmamalıdır</i>.</p> <p>3. Bir noktadan di erine gitme, sipari verme vb.</p> <p>4. Bir restoranda yenen yemeklerin fiyat çizelgesi, Toplu tım araçları ile ilgili tarifeler vb.</p>

(\*) A2- Ara/Temel Gereksinim Düzeyi Kazanımları

(\*\*)A2.2.3

# 11. SINIF KAZANIMLARI (\*)(\*\*)

## ÖĞRENME ALANLARI

DİNLEME	KONUŞMA		OKUMA	YAZMA
	KARŞILIKLI KONUŞMA	SÖZLÜ ANLATIM		
1. Yava ve net bir şekilde okunan/dinlenen kısa ve basit ifadelerin konusunu tahmin eder. 2. Dinlediği olayın devamını ve sonucunu tahmin eder. 3. Dinlediklerinde/ izlediklerinde hedef dilin kültürüne ait bilgileri ayırt eder. 4. İttiği sayısal verileri görsel destek olmaksızın anlatır.	1. Basit ve bildiği konularda iletişimde bulunur. 2. Sözcük ve sözcük gruplarını yerinde ve anlamına uygun kullanır. 3. İletişim esnasında duygu ve düşüncelerini basit ve yalın ifadelerle belirtir. 4. Bir randevu ya da görüşme düzenler.	1. Günlük ifadeleri, üyeleri ve alıkanlıkları hakkında konuşur. 2. Geçmişte yaptıkları ve gelecekte yapacaklarını bir plan dâhilinde sunar. 3. Anlatılar esnasında kurgu öğelerini kullanır. 4. Cümleler dizisi içinde konuşur. 5. Dinlediği/ okuduğu kurgulanmış bir metni kendi ifadeleriyle özetler.	1. Okuduğu hikâyenin öğelerini belirler. 2. Okuduğu olayın devamını ve sonucunu tahmin eder. 3. Okuduğu kısa ve basit bir ifadenin konusunu tahmin eder. 4. Gündelik ve sosyal konularla ilgili yazılmış metinleri anlatır. 5. Rakamsal olarak belirtilen sayısal bilgileri okur.	1. Günlük ifadeleri, üyeleri ve alıkanlıkları hakkında yazar. 2. Basit duyuru, reklam, davetiye, slogan yazar. 3. Dinlediği basit sözcük ve cümleleri yazıya aktarır. 4. Yazılarında kurgu öğelerini kullanır. 5. Yazdıklarının doğruluğunu ve uygunluğunu gözden geçirir. 6. Bir olay ya da durumla ilgili duygu ve düşüncelerini basit ve yalın ifadelerle yazar.

(\*) A2- Ara/Temel Gereksinim Düzeyi Kazanımları

(\*\*)A2.2.4

# 11. SINIF KAZANIMLARININ AÇIKLAMALARI (\*)(\*\*)

DİNLEME	KONUŞMA		OKUMA	YAZMA
	KARŞILIKLI KONUŞMA	SÖZLÜ ANLATIM		
AÇIKLAMALAR	AÇIKLAMALAR	AÇIKLAMALAR	AÇIKLAMALAR	AÇIKLAMALAR
<p>1. Düzeye uygun yalın ve basit ifadelerin kullanıldı ı, yo un sanatsal ö elerin bulunmadı ı iir-lerden örnekler se-çilebilir.</p> <p>3. Hedef kültürün öne çıkan ve bilinmesi gereken bazı temel özelliklerine (gi-yim, yeme-içme, sosyal alı kanlıklar vb.) dikkat çekilme-lidir.</p> <p>4. 100'ün katları olan sayılar (100-900) üzerinde durulma-lıdır.</p>	<p>1. Ö rencilerin kısıtlı söz varlıklarını kullanarak ileti ime geçmeleri sa lanmalıdır. Bu ka-zanımda ö rencilerin gönüllülü ü ve istekli-li i gözlemlenmelidir.</p> <p>3. أنا أشعر بـ yapısı kullanı-larak, basit düzeyde duyguların ifadesi sa lanmalıdır.</p> <p>4. Ö rencilerin telefonla ya da yüz yüze bir randevu alma ya da verme, röportaj için gün ve saat ayarlama, seyahat için yer ayırtma vb. hakkında kar ılıklı konu ma-larda yer almaları beklenmektedir.</p>	<p>1. أحيانًا، غالبًا، تارة، كل يوم، كل عام، أبدًا vb. sıklık bildiren ifadelerin yanı sıra، صباحًا، ظهرًا، مساء vb. temel zaman dilimlerini ve saatleri de kullanması sa lanmalıdır.</p> <p>2. Ö rencilerin çocukluk dönemlerine ve ilerideki hedeflerine (okul ve meslek seçimi vb.) ili kin konu ma-ları sa lanmalıdır.</p> <p>3. Ö renciler konu ma esnasında belli bir ba lam olu turmalıdır. Bunun için ise önceden hazırlanıp yapacak-ları kısa ve basit konu malarda yeri, zamanı, mekânı, ki ileri, neden ve sonuçları (5N1K) belirlemeye yön-lendirilmelidir. Yine de bu düzey ka-zanımda akıcı bir ba lam ve olay akı-ı <u>beklenmemelidir</u>.</p> <p>4,5. Konu ma ve sunumlar esnasında ö rencinin tüm cümleleri belli bir ba lam içerisinde kullanması <u>bek-lenmemelidir</u>. Ö renci ço unlukla ba ımsız olan ve ba da ık olmayan cümleler kullanabilir.</p>	<p>3. Düzeye uygun yalın ve basit ifadelerin kullanıl-dı ı, yo un sanatsal ö e-lerin bulunmadı ı iirler seçilmelidir.</p> <p>4. Gazete, dergi vb. yayın organlarında geçen çok tanidik ve güncel bazı olayları görsellerden ha-reketle anlamlandırması beklenmektedir. Bu dü-zey kazanımda ilgili ko-nunun yerli basında da i lenmi olmasına ve ö -rencinin ilgisini çeken bir konu olmasına dik-kat edilmelidir.</p> <p>5. 100'ün katları olan sayı-lar (100-900) üzerinde durulmalıdır.</p>	<p>1. أحيانًا، غالبًا، تارة، كل يوم، كل عام، أبدًا vb. sıklık bildiren ifadelerin yanı sıra، صباحًا، ظهرًا، مساء vb. temel zaman dilimlerini ve saatleri de kullanması sa lanmalıdır.</p> <p>2. Herhangi bilgi içerikli bir yazılı materyali (afi , davetiye, ilan, duyuru vb.) örnek alarak, veri-len mesajı de i tirmesi ve yeni bir ürün olu turması beklen-mektedir.</p> <p>5. Ö rencinin, öz de erlendirme yetisini artırmak amacıyla kendi yazdı ı bir ürünü (diya-log, hikâye, reklam, afi , iir vb.) noktalama, imla vb. tek-nik yönlerden de erlendir-mesi istenmelidir. fadelerin do rulu unu de erlendirme <u>is-tenmemelidir</u>.</p> <p>6. أنا أشعر بـ yapısı kullanılarak, basit düzeyde duyguların ifadesi sa lanmalıdır.</p>

(\*) A2- Ara/Temel Gereksinim Düzeyi Kazanımları

(\*\*)A2.2.4

# 12. SINIF

## 12. SINIF KAZANIMLARI (\*)(\*\*)

ÖĞRENME ALANLARI				
DİNLEME	KONUŞMA		OKUMA	YAZMA
	KARŞILIKLI KONUŞMA	SÖZLÜ ANLATIM		
<ol style="list-style-type: none"> <li>1. Açık ve anlaşılır bir şekilde yapılan konuşmaları genel hatlarıyla anlar.</li> <li>2. Dinlediklerinde gelecekle ilgili planları belirler.</li> <li>3. Dinlediklerinde nezaket kurallarını ayırt eder.</li> <li>4. Dinlediklerinde farklı sosyal rolleri belirler.</li> <li>5. Dinlediklerini/izlediklerini anlamlandırmada görsellerden yararlanır.</li> <li>6. Dinlediklerinde anlamadıkları ile ilgili açıklama isteklerini belirtir.</li> <li>7. Tanıdık durumlardaki basit nesnel bilgilerle sayısal verileri anlar.</li> </ol>	<ol style="list-style-type: none"> <li>1. Bilgi almak amacıyla sorular sorar.</li> <li>2. Bilgi vermek amacıyla konuşur.</li> <li>3. Basit düzeyde açık ve anlaşılır olarak gerçekleştiren konuşmaya katılır.</li> <li>4. Diyalog esnasında karşısındakinden açıklama ister.</li> </ol>	<ol style="list-style-type: none"> <li>1. Bilgi vermek amacıyla duyuru yapar.</li> <li>2. Gündelik yaşamdaki durumlara uygun ifade ve kalıpları kullanır.</li> <li>3. Konuşurken cümleleri birbirine bağlamada ön bilgilerinden yararlanır.</li> <li>4. Konuşmalarında sebep-sonuç ilişkisi kurar.</li> </ol>	<ol style="list-style-type: none"> <li>1. Bilgi edinmek için okur.</li> <li>2. Okuduklarının içeriğindeki nezaket kurallarını ayırt eder.</li> <li>3. Okuduklarında farklı sosyal rolleri belirler.</li> <li>4. Okuduklarına gelecekle ilgili planları ayırt eder.</li> <li>5. Okuduklarını anlamlandırmada görsellerden yararlanır.</li> <li>6. Ön bilgilerini kullanarak okuduğunu anlar.</li> <li>7. Sesli okumada vurgu ve tonlamalara dikkat eder.</li> </ol>	<ol style="list-style-type: none"> <li>1. Yazılarında yazım kurallarını uygular.</li> <li>2. Öğrendiği basit ve sınırlı dilbilgisi ve cümle kalıplarını doğru kullanır.</li> <li>3. Günlük ihtiyaçlarını karşılamak için sözcükleri yerinde ve anlamlarına uygun kullanır.</li> <li>4. Mantıksal bütünlük içinde yazar.</li> <li>5. Duyduğunu ve okuduğunu basit cümleleri yazılı olarak aktarır.</li> <li>6. Dinlediği/okuduğu kurgulanmış bir metni kendi ifadeleriyle özetler.</li> </ol>

(\*) A2- Ara/Temel Gerekseim Düzeyi Kazanımları

(\*\*)A2.3.1

## 12. SINIF KAZANIMLARININ AÇIKLAMALARI (\*)(\*\*)

DİNLEME	KONUŞMA		OKUMA	YAZMA
	KARŞILIKLI KONUŞMA	SÖZLÜ ANLATIM		
AÇIKLAMALAR	AÇIKLAMALAR	AÇIKLAMALAR	AÇIKLAMALAR	AÇIKLAMALAR
<p>1. İlgilendi i ya da bilgi sahibi oldu u konularda hedef dilin konu macıları arasında gerçekte tirilen konu mala- ra yer verilmelidir.</p> <p>2. Uzak gelecek bildiren سوف yapısına dikkat çekilmelidir.</p> <p>4. Resmi ve resmi olmayan hitap biçimleri, farklı sosyal ortamlara özgü konu ma kuralları vb.</p> <p>5. Bu düzey kazanımda görsel deste i azaltılmış olarak devam etmelidir.</p> <p>6. Örne in, konu tu u ki iden sözlerini tekrarlamasını rica eder: نعم؟، ماذا؟ مرة ثانية من فضلك!</p> <p>7. Fiyat, tarih, saat vb. sayısal ifadelerin geçti i diyaloglar ve metinlerin yanı sıra 0-100 arası sayılar kullanılmaktadır.</p>	<p>1, 2.Çe itli sosyal ortamlarda ya da kurumlarda (market, okul, mü teri hizmetleri vb.) ihtiyacı olan bilgi alı veriri ini kısıtlı olarak salaması beklenmektedir.</p> <p>3. Ba lamı bir konumanın akı i içerisinde konu maya katılmak konusunda kendine güvenli ve gönüllü olması beklenmektedir.</p> <p>4. Örne in, konu tu u ki iden sözlerini tekrarlamasını rica eder: نعم؟، ماذا؟ مرة ثانية من فضلك!</p>	<p>1. Ö rencilerin daha önceki düzeylerde tanıdıkları duyuru, ilan, afi vb. materyallerde geçmiş konulardan esinlenerek sınıf içerisinde basit duyurular yapmaları beklenmektedir.</p> <p>2. اه، اسف/اسفة، يا سلام!، حقاً؟، عفواً، لو سمحت كل شيء على ما عفواً، ما أجمل الجو اليوم! vb. ka- lıpları kullanması beklenmektedir.</p> <p>3. و، ثم، أو، أم، لكن، لأن، إذن، ba laçları üzerinde durulmalıdır.</p> <p>4. Konu malarda و، ف، ثم، vb. ardı ıklık bildirilen ba laçla- ra/sözcüklere yer verilmesi beklenir.</p>	<p>1. Bilgi içerikli bir yazılı materyalden (ilan, afi , reklam, bilgi notu, vb.) ihtiyacı olan bilgiyi çıkarması istenebilece i gibi, kısa ve basit bir hikâyeden bilgi çıkarımı yapması da istenebilir.</p> <p>3. Resmi ve resmi olmayan hitap biçimleri, farklı sosyal ortamlara özgü konu ma kuralları vb.</p> <p>4. Uzak gelecek bildiren سوف yapısına dikkat çekilmelidir.</p> <p>5. Bu düzey kazanımda görsel deste i azaltılmış olarak devam etmelidir.</p> <p>6. Bu düzey kazanımda ö rencilerin önceki ö renmelerini tekrar ve hatırlama niteli inde okuma öncesi etkinliklere yer verilmelidir.</p>	<p>1. Bu düzey kazanımda ö rencilerin Arap harflerinin yazım kurallarına ve noktalama i aretlerinin istenilen anlamı ifade edecek biçimde kullanılmasına dikkat ederek yazmaları beklenmektedir.</p> <p>2, 3. Kullanılan ifade ve kalıpların aktarılmak istenen mesaja uygun kullanılması beklenmektedir.</p> <p>4. Daha önce ö rendi i و، أولاً، أخيراً، و، قبلها، بعدها yanı sıra ifadelerinin yanı sıra ifadelerini kullandı i kısa ve basit cümlelerden olu an ve belli bir olaylar dizisi içeren kısa bir metin yazmaları beklenmektedir (bir gününü anlatma, hikâye yazma, hayali bir tatilin planını anlatma vb.).</p> <p>6. Ö rencinin tüm cümleleri belli bir ba lam içerisinde kullanması beklenmemelidir. Ö renci ço unlukla ba ımsız olan ve ba da ık olmayan cümleler kullanabilir.</p>

(\*) A2- Ara/Temel Gereksinim Düzeyi Kazanımları

(\*\*)A2.3.1

## 12. SINIF KAZANIMLARI (\*)(\*\*)

ÖĞRENME ALANLARI				
DİNLEME	KONUŞMA		OKUMA	YAZMA
	KARŞILIKLI KONUŞMA	SÖZLÜ ANLATIM		
<ol style="list-style-type: none"> <li>1. Dinledi i basit, açık ve anlaşılır gündelik konuları anlar.</li> <li>2. Dinlediklerinde/ izlediklerinde de i en konuları belirler.</li> <li>3. Tanıdık durumlardaki basit nesnel bilgilerle sayısal verileri anlar.</li> <li>4. Dinlediklerini anlamlandırmada önbilgilerini kullanır.</li> <li>5. Dinlediklerinde ki sel görüşlerin bildirildi i ifadeleri saptar.</li> </ol>	<ol style="list-style-type: none"> <li>1. Sosyal bağlantılar kurar.</li> <li>2. Günlük ilişkilerin gerektirdi i farklı durumlara uygun konur</li> <li>3. Basit düzeyde açık ve anlaşılır olarak gerçeikle tirilen konuya katılır.</li> <li>4. Kısa, açık ve anlaşılır telefon görüşmesi yapar.</li> <li>5. Diyaloglarında gündelik nezaket ve hitap biçimlerini kullanır.</li> </ol>	<ol style="list-style-type: none"> <li>1. Kısa ve basit sunu yapar.</li> <li>2. Sunularında içeri e uygun görseller kullanır.</li> <li>3. Konu malarında vurgu, tonlama ve telaffuza dikkat eder.</li> <li>4. Konu dı ına çıkmadan konur.</li> <li>5. Basit düzeyde bir iiri izleyici önünde seslendirir.</li> </ol>	<ol style="list-style-type: none"> <li>1. Okuduklarında geçen bilmedi i sözcüklerin anlamlarını bulur.</li> <li>2. Okuduklarını günlük hayattan örneklerle ilişkilendirir.</li> <li>3. Kısa ve basit ki sel mektupları anlar.</li> <li>4. Gazete ve dergi okur.</li> <li>5. Süreli yayınları okumaya istek duyar.</li> <li>6. Okuduklarında ki sel görüşlerin belirtildi i ifadeleri belirler.</li> </ol>	<ol style="list-style-type: none"> <li>1. Olay örgüsü içeren basit bir metin yazar.</li> <li>2. Yazılarında gelecekle ilgili planlarından bahseder.</li> <li>3. Kısa ki sel mektuplar yazar.</li> <li>4. Yazılarında nezaket ifadelerini kullanır.</li> <li>5. Öz geçmi ini yazar.</li> </ol>

(\*) A2- Ara/Temel Gereksinim Düzeyi Kazanımları

(\*\*)A2.3.2

## 12. SINIF KAZANIMLARININ AÇIKLAMALARI (\*)(\*\*)

ÖĞRENME ALANLARI				
DİNLEME	KONUŞMA		OKUMA	YAZMA
	KARŞILIKLI KONUŞMA	SÖZLÜ ANLATIM		
AÇIKLAMALAR	AÇIKLAMALAR	AÇIKLAMALAR	AÇIKLAMALAR	AÇIKLAMALAR
<p>1. Bilinen, tanıdık ifadeleri ço unlukta oldu u, anadil konu u- cuları tarafından yapılan kısa ve basit metinler/ diyaloglar kullanılmalıdır.</p> <p>2. Konu manın akı ı içerisinde de i en konuları takip etmeleri sa lanmalıdır.</p> <p>3. Fiyat, tarih, saat vb. sayısal ifadelerin geçti i diyaloglar ve metinler kullanılmalıdır.</p> <p>5. اعتقد أن yapısına dikkat çekilmelidir.</p>	<p>1. Yeni biriyle tanı ma, ki ileri tanı tırma, bir diyalo u ba latma ya da süren diyalo a katılma vb. sosyal ba lantılar kurması beklenmektedir. Bu düzey kazanımda gerçek ileti im ortamlarının hazırlanması önemlidir.</p> <p>4. Ö rencilerin aradı ı ki i yi telefona isteme, yanlı arama için özür dileme ve ön bilgilerini kullanması beklenmektedir.</p> <p>5. Resmî ve resmî olmayan durumlara özgü nezaket, saygı, samimiyet vb. sosyal biçimleri ileti ime yansıtması beklenmektedir. Bu tür kazanımların elde edilmesi için yapılandırılmış ileti im ortamları kullanmaya özen gösterilmelidir.</p>	<p>1. İlgilendi i bir konuyu ö retmenle birlikte belirleyerek önceden prova edilmi kısa bir sunuyu sınıf arkadaş larına sunması beklenmektedir. Bu düzey kazanımda ö retmenin ö renciye sürekli rehberlik etmesi önemlidir. Sunum sırasında duraksamalar, ba tan ba lamar ve yardım iste i beklenmektedir.</p> <p>2. Resim, gerçek nesne, afi , gazete, tablo, grafik vb. ifadeyi kolayla tırıcı ve güçlendirici materyalin gerekti inde ö - retmen rehberli inde sa lanması ve sunularda kullanılması beklenmektedir.</p> <p>3. Vurgu ve tonlamanın anlamda yol açtı ı de i iklikler hatırlatılmalıdır.</p> <p>4. Konu manın akı ı içerisinde mantıksal bir bütünlük sa laması beklenmektedir.</p> <p>5. çerik ve dil olarak düzeye uygun, genelde tanıdık sözcüklerin kullanıldı ı basit iirler ya da maniler kullanılmalıdır.</p>	<p>1. Ö rencilerin bilmedi i kelimeleri nerede bulması gerekti i üzerinde durulmalı, varsa ders kitabının sözlü ünden veya di er Arapça alfabetik sözlüklerden kelime bulma alı tırmaları yaptırılmalıdır. Bu a amada ö renciden köke dayalı sözlüklerden kelime bulması beklenmemelidir.</p> <p>4. Bu düzey kazanımda kullanılacak gazete ve dergilerin görsel açıdan zengin olması, ö rencinin kendine güven duyarak ve gönüllü olarak okumasını sa lamak açısından önemlidir.</p> <p>5. اعتقد أن yapısına dikkat çekilmelidir.</p>	<p>1. 5N1K sorularının cevaplarını içeren kısa bir öykü yazması beklenmektedir. Kurgu ö elerinin kullanımı sa lanmalıdır.</p> <p>2. Uzak gelecek bildiren سوف yapısını yazılarında kullanması beklenmektedir.</p> <p>4. Yazdı ı mektuplarda ve di er yazılarda resmî ve resmî olmayan durumlara özgü nezaket, saygı, samimiyet vb. sosyal biçimleri yazılarına yansıtması beklenmektedir. Bu tür kazanımların elde edilmesi için durumsal drama etkinlikleri kullanılabilir.</p> <p>5. Ö renciden otobiyografisini kısa bir paragraf hâlinde yazması istenebilir.</p>

(\*) A2- Ara/Temel Gereksinim Düzeyi Kazanımları

(\*\*)A2.3.2

## II. BAŞLANGIÇ: A2

# 9. SINIF

## 9. SINIF KAZANIMLARI (\*)(\*\*)

ÖĞRENME ALANLARI				
DİNLEME	KONUŞMA		OKUMA	YAZMA
	KARŞILIKLI KONUŞMA	SÖZLÜ ANLATIM		
<ol style="list-style-type: none"> <li>1. Dinledi i günlük ya am kalıplarının vurgu ve telafuzlarına dikkat eder.</li> <li>2. Dinlediklerinde kendisi, ailesi, çevresi ve günlük ya amı ile ilgili rutin ifadeleri belirler.</li> <li>3. Dinlediklerini anlamlandırmada görsellerden yararlanır.</li> <li>4. Tanıdık durumlarda basit nesnel bilgilerle sayısal verileri anlar.</li> <li>5. Dinlediklerinde sebep-sonuç ilişkilerini belirler.</li> <li>6. Dinlediklerinde geçen temel bağları anlar.</li> <li>7. Dinlediklerinde geçen zaman ifadelerini anlar.</li> </ol>	<ol style="list-style-type: none"> <li>1. Basit düzeyde sosyal bağlantılar kurar.</li> <li>2. Kişisel ihtiyaçlarını basit ifadelerle belirtir.</li> <li>3. Bilgi verme amacıyla konuşur.</li> <li>4. Basit ve somut yönergeler verir.</li> <li>5. İletişim esnasında söz öbeklerini ve basit cümleleri birbirine bağlamak için temel bağları kullanır.</li> <li>6. Konuşurken zaman belirten ifadeleri kullanır.</li> </ol>	<ol style="list-style-type: none"> <li>1. Bilgi vermek amacıyla basit bir duyuru yapar.</li> <li>2. Konuşmalarında kendi yaşantısından ve günlük hayattan örnekler verir.</li> <li>3. Gelecek yaşantı ile ilgili planlarını anlatır.</li> <li>4. Konuşmalarında sayısal ifadeleri kullanır.</li> </ol>	<ol style="list-style-type: none"> <li>1. Uluslararası ortak ifadeler/sözcükler ve sıklıkla tekrar eden ifadeleri/sözcükleri içeren kısa ve basit metinleri anlar.</li> <li>2. Görsellerden yararlanarak okuduğunu anlar.</li> <li>3. Gerekli bilgiyi bulmak amacıyla göz gezdirerek okur.</li> <li>4. Okuduğu metne ilişkin sorulara cevap arar.</li> <li>5. Okuduklarındaki sebep-sonuç ilişkilerini belirler.</li> <li>6. Okuduklarında geçen temel bağları anlar.</li> <li>7. Okuduklarında geçen zaman ifadelerini anlar.</li> </ol>	<ol style="list-style-type: none"> <li>1. Kişisel formları yönergelere uygun doldurur.</li> <li>2. Yazılarında kendi yaşantısından ve günlük hayattan örnekler verir.</li> <li>3. Not alır.</li> <li>4. Bilgi almak amacıyla sorular yazar.</li> <li>5. Bildiği konular hakkında sorulan sorulara cevap yazar.</li> <li>6. Yazılarında sayısal bilgiler kullanır.</li> </ol>

(\*) A2- Giriş /Keşif Düzeyi Kazanımları

(\*\*) A2.1.1

## 9. SINIF KAZANIMLARININ AÇIKLAMALARI (\*)(\*\*)

DİNLEME	KONUŞMA		OKUMA	YAZMA
	KARŞILIKLI KONUŞMA	SÖZLÜ ANLATIM		
AÇIKLAMALAR	AÇIKLAMALAR	AÇIKLAMALAR	AÇIKLAMALAR	AÇIKLAMALAR
<p>2. Seviyeye uygun metinlerden/diyaloglardan örneklerle öğrencilerin önceki ya antılarına ve öğrenmelerine dayalı konular ele alınmalı ve görsellerle desteklenmelidir.</p> <p>4. 30-40 arası sayılar ile saatlerin çeyrek, 20 dakika ve yarım periyodları üzerinde durulmalıdır.</p> <p>5. لأن ba laçının yanı sıra لذلك ve إذن ba laçları üzerinde durulmalıdır.</p> <p>6. أم، أو، ثم ba laçlarının yanı sıra 5. kazanımın açıklamasında belirtilen sebep-sonuç ba laçları üzerinde durulmalıdır.</p> <p>7. Bu düzey kazanımda fiil kullanımı gerektiren صباحًا، مساءً، ظهرًا، ليلاً vb. zaman zarfları üzerinde durulmalıdır.</p>	<p>1. Selamla ma, hitap etme, vedala ma, tanı ma, tanı tırma vb.</p> <p>2. Günlük alı veri ihtiyaçları, günlük yaşam ihtiyaçları, okul içi ihtiyaçlar vb. لا أريد / أريد yapısının hatırlanarak kullanılması salanmalıdır.</p> <p>3. Ö rendi i bir bilgiyi aktarma, kendisi ya da bir arkadaşının durumu ile ilgili bilgi verme vb.</p> <p>4. Basit sınıf içi ve dışı yönergeler.</p> <p>5. لكن، لأن، لذلك، إذن ba laçları üzerinde durulmalıdır.</p> <p>6. Bu düzey kazanımda fiil kullanımı gerektiren صباحًا، مساءً، ظهرًا، ليلاً vb. zaman zarfları üzerinde durulmalıdır.</p>	<p>1. Söz varlığını kullanması, ö rendi i sözcük ve kalıp ifadeleri kendi ya antısıyla ba lantılı olarak kullanması beklenmektedir.</p> <p>3. Yarın, gelecek hafta vb. yakın gelecekteki planlarını paylaşması beklenmektedir. Örnek: سأسافر إلى القاهرة غدًا/ سأذهب إلى البيت بعد الدرس vb.</p> <p>4. 30-40 arası sayılar ile saatlerin çeyrek, 20 dakika ve yarım periyodları üzerinde durulmalıdır.</p>	<p>1. Öyküden alınan bir pasajda kahramanın adını bulma, günlerden hangi gün olduğunu bulma, kelime avı ya da listeden sözcük seçme vb. çalı malarla öğrencinin göz gezdirerek okuma becerisi geliştirilmelidir.</p> <p>2. Yer, zaman, kişi(ler) ile ilgili sorular sorulmalıdır.</p> <p>3. إذن، لذلك vb. ba laçlarla ba lanmış kısa cümlelerin birbiri ile anlamca sebep-sonuç ilişkisi içerisinde olduklarını fark etmeleri beklenmektedir.</p> <p>4. أم، أو، ثم ba laçlarının yanı sıra 5. kazanımın açıklamasında belirtilen sebep-sonuç ba laçları üzerinde durulmalıdır.</p> <p>5. Bu düzey kazanımda fiil kullanımı gerektiren صباحًا، مساءً، ظهرًا، ليلاً vb. zaman zarfları üzerinde durulmalıdır.</p>	<p>1. Sayı, tarih, milliyeti, ya ı, adresi, doğum tarihi ya da ülkeye geliş tarihi vb. bilgiler.</p> <p>2. Okul yaşamı, günlük işleri ve güncel konular.</p> <p>3. Acil kişisel ihtiyaçlarına ilişkin kısa ve basit notlar.</p> <p>4,5. Gündelik bir bilgiyi edinme, kendisi ya da bir arkadaşının durumu ile ilgili bilgi alma vb.</p> <p>6. 30-40 arası sayılar ile saatlerin çeyrek, 20 dakika ve yarım periyodları üzerinde durulmalıdır.</p>

(\*) A2- Giriş /Ke if Düzeyi Kazanımları

(\*\*) A2.1.1

## 9. SINIF KAZANIMLARI (\*)(\*\*)

ÖĞRENME ALANLARI				
DİNLEME	KONUŞMA		OKUMA	YAZMA
	KARŞILIKLI KONUŞMA	SÖZLÜ ANLATIM		
1. Basit, açık ve anlaşılır gündelik konuları takip eder. 2. Dinlediklerindeki/ izlediklerindeki basit, açık ve anlaşılır bilgiyi belirler. 3. Dinlediklerinde geçen hobileri belirler. 4. Çevresindeki nesnelerle ilgili basit yer-yön tariflerini anlar. 5. İlgilendiği konulardaki yavaş ve net konuların konusunu tahmin eder. 6. Dinlediği basit ders dışı yönergeleri anlar. 7. Dinlediklerinde geçen sayısal bilgileri belirler.	1. Baslatılmış bir diyalogu sürdürür. 2. İletim için ihtiyaç duyduğu durumu ifade eder. 3. İletim sırasında günlük yaşamıyla ilgili basit cümlelerle betimlemeler yapar. 4. Çeşitli sosyal ortamlarda kendisini ilgilendiren bilgileri ister. 5. İletim esnasında temel bağlaçları kullanır.	1. Kısa konuları yapar. 2. Konularında betimlemeler yapar. 3. Hoşlanıp hoşlanmadıkları hakkında konuşur. 4. Konularında hobilerinden bahseder. 5. Arkadaşlarını, aile bireylerini ve çevresindeki nesneleri basit söz öbekleriyle ve kısa cümlelerle tarif eder. 6. Konularında zaman ifadelerini kullanır. 7. Konularında sayısal ifadelerden yararlanır.	1. Görsel destekli kısa ve basit iletileri, mesajları anlar. 2. Kısa, basit hikâyeler okumaya istek duyar. 3. Okuduğu basit ve kısa bir metnin/diyalogun konusunu tahmin eder. 4. Okuduklarında belirtilen hobileri belirler. 5. Sesli okunan bir metni takip eder. 6. Okuduklarında geçen sayısal ifadeleri anlar.	1. Çevresindeki canlıları ve hoşlanıp hoşlanmadıklarını kısa ve basit ifadelerle betimler. 2. Yazısına uygun bağlık belirler. 3. Kendisi, ailesi ve çevresine ilişkin yazılar yazar. 4. Geleceğe ilişkin planlarını yazar. 5. Yazılarında temel bağlaçları kullanır. 6. Yazılarında zaman ifadelerini kullanır. 7. Gördüğü kısa bir metni doğru bir şekilde yazar.

(\*) A2- Giriş/Keşif Düzeyi Kazanımları

(\*\*) A2.1.2

## 9. SINIF KAZANIMLARININ AÇIKLAMALARI (\*)(\*\*)

DİNLEME	KONUŞMA		OKUMA	YAZMA
	KARŞILIKLI KONUŞMA	SÖZLÜ ANLATIM		
AÇIKLAMALAR	AÇIKLAMALAR	AÇIKLAMALAR	AÇIKLAMALAR	AÇIKLAMALAR
<p>1. Farklı ileti im ortamlarına özgü çe itli örneklerin sunulmasına özen gösterilmelidir.</p> <p>2. TV, DVD gibi dinleme araçları aracılığıyla hedef dil konu macıları arasındaki konu maları içeren, sınıf içi çalı malar için düzenlenmi , kaydedilmi düzeye uygun konu malar kullanılabilir. Ö rencinin konu ulan her eyi anlaması beklenmemelidir. Tanıdık ifadelerle verilen bazı açık ve net bilgileri saptaması sa lanmalıdır.</p> <p>3. Hobiler, ö rencilerin ilgi gösterdi i, fiziksel ve psikolojik geli im düzeyine uygun aktivitelerden seçilmelidir.</p> <p>4. Arapça ana yön isimlerini ( شرق، غرب، جنوب )، يمين، يسار، أمام، ) شمال ve ara yön isimlerini ( خلف، بجانب ) yakın çevrelerinde somut olarak belirlemeleri beklenmektedir.</p> <p>5. İlgilendi i ya da bilgi sahibi oldu u konularda hedef dilin konu macıları arasındaki konu malar ile çalı ılmalıdır.</p> <p>6. Ö retmenin, doktorun, grup arkadaş ının vb. söyledi i yönergeler ve talepler üzerinde durulabilir.</p> <p>7. 40-50 arası sayılar üzerinde durulmalıdır.</p>	<p>1. Kendisine sorulan soruya ya da yöneltilen ifadeye kar ılıklı vermesi ve diyalogo sürdürmek için yeni bir soru/ifade yönelmesi beklenmektedir.</p> <p>2. Bu düzey kazanımda ö rencinin; konu andan sözünü tekrar etmesini, anahtar sözcük ve cümlelerin yava ve açık bir biçimde yinelenmesini istemesi beklenmektedir.</p> <p>3. Kendisi, ev kuralları (ak am yeme i saati, haftasonu kahvaltısı vb.), ya am ko ulları, e itimi vb. kendilerini yakından ilgilendiren konularda basit ifadelerle konu ması beklenir.</p> <p>4. Reyon sorma, hareket saatlerini ö renme, yer sorma, yemek saatini ö renme vb. günlük hayat bilgileri.</p> <p>5. bba laçlarının yanı sıra sebep-sonuç bba laçları (لأن، لذلك، إذن) üzerinde durulmalıdır.</p>	<p>1. Ö rencilerden ev, okul, i , aile, mekânlar, e yalar, olaylar ve sıradan i ler hakkında zaman zaman tek sözcüklü ya da sayısal olabilecek basit betimleyici ifadeler kullanmaları beklenmektedir.</p> <p>2. Ö renciler korktu u/sevdi i hayvanlar, sevdi i/sevmedi i sebze ve meyveler vb. konularla ilgili betimlemeler yapar. (... لا أحبّ / ... أحبّ)</p> <p>3. Ö rencilerin, hobileri ve ilgileri hakkında görsel destekli çok basit bilgiler vermeleri beklenir. Ayrıca sıklık bildiren كل يوم دائماً، أحياناً، غالباً، أبداً، كل يوم vb. ifadeler üzerinde durulmalıdır.</p> <p>4. هو نحيف وهي نحيفة، شعرها طويل، صديقتي جميلة vb. kalıpları kullanması sa lanmalıdır.</p> <p>5. Bu düzey kazanımda fiil kullanımı gerektiren ليلاً، مساءً، ظهراً، صباحاً vb. zaman zarfları üzerinde durulmalıdır.</p> <p>6. 40-50 arası sayılar üzerinde durulmalıdır.</p>	<p>1. Gazete, dergi, okul panosu, kartpostal, e-posta mesajları, ki isel mektup vb. üzerinde çalı ılabilir.</p> <p>3. Aile, okul, hobi, yakın çevre vb. seviyeye uygun hikâye ve metinler kullanılabilir.</p> <p>4. Düzeye ait dinleme kazanımında belirtilen açıklama dikkate alınmalıdır.</p> <p>5. Metin yava ve açık okunmalıdır. Ö rencilerin metni önce gerekirse el ile, daha sonra ise yalnızca gözle takip etmeleri sa lanmalıdır.</p> <p>6. 40-50 arası sayılar üzerinde durulmalıdır.</p>	<p>1. Ö renciler korktu u/sevdi i hayvanlar, sevdi i/sevmedi i sebze ve meyveler vb. konularla ilgili betimlemeler yapar. (... لا أحبّ / ... أحبّ)</p> <p>3. Ailesi, ya am ko ulları, e itimi, yaptı ı i ler vb. ile ilgili birkaç sözcüklü kısa ve basit yazılar ve cümleler yazması beklenmektedir.</p> <p>4. Yarın, dersten sonra, gelecek hafta vb. yakın gelecekteki planların anlatılmasına özen gösterilmelidir. vb. سأسافر إلى القاهرة غداً</p> <p>5. bba laçlarının yanı sıra sebep-sonuç bba laçları (لأن، لذلك، إذن) üzerinde durulmalıdır.</p> <p>6. Bu düzey kazanımda fiil kullanımı gerektiren ليلاً، مساءً، ظهراً، صباحاً vb. zaman zarflarının yanı sıra saat içeren ifadeler üzerinde durulmalıdır.</p> <p>7. Yol-yer tarifleri, basit co rafi ve çevresel bilgiler vb. dikte çalı maları yaptırılabilir.</p>

(\*) A2- Giri /Ke if Düzeyi Kazanımları

(\*\*) A2.1.2

## 9. SINIF KAZANIMLARI (\*)(\*\*)

ÖĞRENME ALANLARI				
DİNLEME	KONUŞMA		OKUMA	YAZMA
	KARŞILIKLI KONUŞMA	SÖZLÜ ANLATIM		
1. Yavaş ve net bir şekilde okunan/anlatılan kısa ve basit hikâyelerdeki olayları takip eder. 2. Dinlediklerinin konusunu belirler. 3. Dinlediği türleri düz metinlerden/diyaloglardan ayırt eder. 4. Dinlediği basit yön ve yol tariflerini kroki ya da harita üzerinde gösterir. 5. Dinlediklerinde günlük iletişim ifadeleri belirler. 6. Dinlediği metinle ilgili görselleri ve cümleleri oluşturma sırasına göre sıralar. 7. Dinlediklerinde geçen bileşik zaman ifadelerini belirler. 8. Dinlediklerinde geçmiş zamanı anladığını söyler.	1. Karşılıklı konuşmaları yapar. 2. İletişim esnasında temel kalıp ifadelerden yararlanır. 3. Bildiği konularda yapılmış açık ve anlaşılır konuşmalara katılır. 4. İhtiyaç duyduğu konularda taleplerini belirtir. 5. İletişim esnasında duruma uygun vurgu ve tonlamaları kullanır. 6. İletişim sırasında birleşik zaman ifadelerini kullanır.	1. Basit ve bildiği konularda konuşmaktan zevk alır. 2. Konuşmalarında betimlemeler yapar. 3. Basit hikâyeler söyler. 4. Konuşmalarında geçmiş zamanından örnekler verir. 5. Sözlü aktarımlarda temel bağlaçları kullanır. 6. Konuşmalarında sayısal bilgiler verir.	1. Okuduklarının konusunu belirler. 2. Metinde tanımadığı ifadeleri anlamlandırmak için bağlamdan yararlanır. 3. Bilinen somut konularla ilgili kısa ve basit bir metni anlar. 4. Basit gündelik metinlerdeki istenen somut bir bilgiyi bulur. 5. Okuduklarına ilişkin soruları cevaplar. 6. Okuduğu metinde geçen olayları sıralar. 7. Yakın çevresi ile ilgili yazılmış basit yer-yön tariflerini anlar.	1. Yazılarında betimlemeler yapar. 2. Kısa acil durum notları ve iletileri yazar. 3. Yazılarında geçmiş zamanına ilişkin bilgiler verir. 4. Kısa diyaloglar ve metinler yazar. 5. Yazılarında temel bağlaçları kullanır. 6. Yazılarında birleşik zaman ifadelerini kullanır. 7. Sayısal veri içeren bilgiler yazar.

(\*) A2- Giriş /Orta Düzeyi Kazanımları

(\*\*) A2.1.3

## 9. SINIF KAZANIMLARININ AÇIKLAMALARI (\*)(\*\*)

DİNLEME	KONUŞMA		OKUMA	YAZMA
	KARŞILIKLI KONUŞMA	SÖZLÜ ANLATIM		
AÇIKLAMALAR	AÇIKLAMALAR	AÇIKLAMALAR	AÇIKLAMALAR	AÇIKLAMALAR
<p>1. Güncel, basit olay akırları olan hikâyeler seçilmelidir.</p> <p>2. Konunun düzeyine uygun olarak görsellerden yararlanılabilir.</p> <p>4. Arapça ana yön isimlerinin (شرق, غرب, جنوب, شمال) ve ara yön isimlerinin (يمين, يسار, أمام, خلف, بجانب) kullanıldırtarifleri görsel üzerinde belirlenmeleri beklenir.</p> <p>5. Kabul etme, özür dileme, reddetme, davet etme, teklif etme, tanımtırma, vedala ma vb. gündelik rutin ifadelerle dikkat çekilmelidir.</p> <p>6. Daha önce örendi i ve أولاً،أخيراً، و ثم ف، قبلها، بعدها yanı sıra ifadelerinin fark etmeleri beklenmektedir.</p> <p>7. Bu kazanımda üzerinde durulması gereken zaman ifadeleri, önceki düzeylerde verilenlerden daha karmaık olmalıdır. صباح الغد، الشهر الماضي، الشتاء القادم، في الساعة القادمة vb. ifadeler üzerinde durulmalıdır.</p> <p>8. 50-60 arası sayılar kullanılmalıdır. Bu düzey kazanımda görsel destek azaltılmalıdır.</p>	<p>1. Ö rencilerin, kendilerine verilen herhangi bir durumdan yola çıkarak ikili konuma ba latmaları beklenmektedir.</p> <p>2. Kabul etme, özür dileme, reddetme, davet etme, teklif etme, tanımtırma, vedala ma vb. gündelik rutin ifadeleri diyaloglarında kullanması beklenmektedir.</p> <p>4. Fiyat sorma, durmasını ya da gitmesini isteme, konu ucuya yönelik talepler vb. günlük alı veri ihtiyaçları, günlük ya am ihtiyaçları, okul içi ihtiyaçlar vb. إلى yapısının kullanılması sa lanmalıdır.</p> <p>5. a kınlık, korku, öfke, sevinç, üzüntü vb. belirtilen ifadelerin kullanılması beklenmektedir.</p> <p>6. Bu kazanımda üzerinde durulması gereken zaman ifadeleri, önceki düzeylerde verilenlerden daha karmaık olmalıdır. صباح الغد، الشهر القادم، السبت الماضي، الشتاء القادم، في الساعة السابعة صباحاً vb. ifadeler üzerinde durulmalıdır.</p>	<p>1. Ö renciler, kendileri ya da çevreleri ile ilgili basit olayları anlatmaya te vik edilmelidir.</p> <p>3. Bunlar, uluslararası düzeyde kullanılan tanıtık melodiler üzerine yazılmı Arapça arkılar kullanılabilece i gibi, ö rencilerin kendilerinin olu - turdu u bir melodi de kullanılabilir.</p> <p>4. Ö rencilerden, geçen hafta sonu, dün, geçen yaz tatili vb. zaman dilimlerinde ya adıklarıyla ilgili konumalar yapmaları beklenir. Örne in: في السبت الماضي ذهبت إلى المسرح vb.</p> <p>5. ثم ، أم، أو، با laçlarının yanı sıra sebep-sonuç ba laçları (لأن، لذلك، إذن) üzerinde durulmalıdır.</p> <p>6. Ya , miktar, saat, fiyat vb. bilgilerle 50-60 arası sayıların kullanımı sa lanmalıdır.</p>	<p>1,2. Bildi i konulardan seçilmi kısa cümleli basit metinler kullanılmalıdır. Görsel deste i devam etmelidir.</p> <p>3. Bu düzey kazanımda ö rencinin ba lamı tamamen anlaması beklenmemektedir. Bu nedenle görsel deste i sa lanmalıdır.</p> <p>4. Çok bildik günlük ya am diyalogları, kısa ve basit bilgi içerikli bir bro ür veya ilandaki adres bilgisi, menüdeki belirli bir yemek, bir gıda maddesinin içeriindeki ya miktarı, adres defterindeki bir ki inin bilgileri, yolculuk tarifesindeki belli bir aracın kalkı -varı bilgileri vb. bulunur.</p> <p>6. Sıralama yaparken daha önce örendi i ve أولاً،أخيراً، و ثم ف، قبلها، بعدها yanı sıra ifadelerinin etkisini fark etmeleri beklenmektedir.</p> <p>7. Arapça ana yön isimlerinin (شرق، غرب، جنوب، شمال) ve ara yön isimlerinin (يمين، يسار، أمام، خلف، بجانب) kullanıldırtarifleri görsel üzerinde belirlemeleri beklenir.</p>	<p>1. nsanları, mekânları sahip olunanları vb. basit ifadelerle betimlemeleri beklenir.</p> <p>2. Nerede oldu u, ne zaman dönce i vb. kısa bilgiler içeren notlar.</p> <p>3. Daha önce örendi i ve أولاً،أخيراً، و ثم ف ifadelerini kullanarak (derse gelmeden önce, sabah uyandıktan sonra, kahvaltıdan önce, kahvaltıdan sonra vb. sıralı olayların oldu u zaman dilimlerinde) yakın geçmi te yaptıkları hakkında basit ve kısa cümleler yazması beklenmektedir.</p> <p>5. ثم ، أم، أو، با laçlarının yanı sıra sebep-sonuç ba laçları (لأن، لذلك، إذن) üzerinde durulmalıdır.</p> <p>6. Bu kazanımda üzerinde durulması gereken zaman ifadeleri, önceki düzeylerde verilenlerden daha karmaık olmalıdır. صباح الغد، الشهر القادم، السبت الماضي، الشتاء القادم، في الساعة السابعة صباحاً vb. ifadeler üzerinde durulmalıdır.</p> <p>7. Tarih, saat, miktar vb. içerikli kısa bilgi notları vb. yazması beklenmektedir. 50-60 arası sayılar üzerinde durulmalıdır.</p>

(\*)A2- Giri /Ke if Düzeyi Kazanımları

(\*\*)A2.1.3

## 9. SINIF KAZANIMLARI (\*)(\*\*)

ÖĞRENME ALANLARI				
DİNLEME	KONUŞMA		OKUMA	YAZMA
	KARŞILIKLI KONUŞMA	SÖZLÜ ANLATIM		
1. Dinlediklerinde geçen yer, zaman, ki i ve konuyu belirler. 2. Dinlediklerinde yapabildiklerine ili kin soruları di er ifadelerden ayırt eder. 3. Dinlediklerinde tercih belirten ifadeleri saptar. 4. iir dinlemekten zevk alır. 5. Dinlediklerinde bilmedi i sözcükleri anlamlandırmada görsellerden yararlanır. 6. Dinlediklerinde geçen yeni sayıları belirler.	1. Devam eden diyalogo u tamamlar. 2. İleti im esnasında günlük yaşam ifadelerini kullanır. 3. Süren bir diyaloga katılır. 4. Bilgi almak amacıyla görüşmeler yapar. 5. Çevresindeki nesnelerle ilgili basit yer yön tarifleri verir.	1. Bildi i konularda konuyu mayaya istekli olur. 2. Konu urken cümleleri birbirine bağlamada ön bilgilerinden ve yeni öğrendi i bağlaçlardan yararlanır. 3. Geçmişte ya adını bir olayı aktarır. 4. Görsellerden yararlanarak kısa ve basit sunum yapar. 5. Olayları oluş sırasına göre anlatır. 6. Anlatımlarında sayısal ifadeler kullanır.	1. Ki isel mektuplarda ana temayı belirler. 2. Okudu u bir hikâyenin temel öğelerini belirler. 3. Okuduklarında sebep-sonuç ilişkisi kurar. 4. Okudu u metinde bilmedi i sözcükleri anlamlandırmada görsellerden yararlanır. 5. Okuduklarında tercih belirten ifadeleri saptar. 6. Bilgi edinmek için okur. 7. iir okumaktan zevk alır. 8. Okuduklarında yapabildiklerine yönelik ifadeleri ayırt eder.	1. Basit duyuru, davetiye, ilan ve afi hazırlar. 2. Çok kısa cümlelerle kartpostal veya mektup yazar. 3. Kısa ileti imsel metinleri diyaloga dönü türür. 4. Basit bir ekinde öz geçmi ini yazar.

(\*) A2-Ara/Temel Gereksinim Düzeyi Ortak Kazanımları

(\*\*) A2.1.4

## 9. SINIF KAZANIMLARININ AÇIKLAMALARI (\*)(\*\*)

DİNLEME	KONUŞMA		OKUMA	YAZMA
	KARŞILIKLI KONUŞMA	SÖZLÜ ANLATIM		
AÇIKLAMALAR	AÇIKLAMALAR	AÇIKLAMALAR	AÇIKLAMALAR	AÇIKLAMALAR
<p>1. Bu düzey kazanımda görsel deste i sınırlı olarak devam etmelidir.</p> <p>2. هل يمكن أن...؟/ نعم، يمكن أن vb. yapıdaki sorular, hobiler ve özgür zaman etkinlikleri kapsamında kullanılmalıdır.</p> <p>3. "أفضل" yapısı ö renciye i itsel materyalde ve günlük alı veri , restoran ya da yemek seçme, film belirleme vb. ba - lamlarda sunulmalıdır.</p> <p>4. Ö rencilerin zaman zaman düzeye uygun iirler dinlemeleri sa - lanmalıdır. Ö rencilerin iire ve iir dinlemeye gösterdi i tepkiler, ilgi ve ilgisizlikler gözlenmelidir.</p> <p>6. 60-70 arası sayılara dikkat çekilmelidir.</p>	<p>1. Bu düzey kazanımda ö rencinin, günlük ileti im kalıplarını kullanarak bir konu ma- nın sonuçlanmasını sa laması beklenmektedir.</p> <p>2. هيا بنا، كل شيء على ما يرام، كل عام وأنتم بخير vb. ifadeleri kullanmalarını sa lamak üzere yapılandırılmış ileti im ortamları hazırlanabilir.</p> <p>3. Diyalog, basit düzeyde, açık ve anla ıl olarak sürdürülüyor olmalıdır. Bu düzey kazanımda süregiden bir canlandırılmaya sonradan katılan ki ileri temsil eden roller da- ıtılabilir.</p> <p>5. Arapça ana yön isimlerini (شرق، غرب، جنوب، شمال) ve ara yön isimlerini (يمين، يسار، أمام، ) yakın çevrele- rinde somut olarak belirle- meleri beklenir.</p>	<p>1. Ö rencilerin ön bilgilerini kullanma- larına olanak tanıyan basit konular ve sözcüklerin kullanımı sa lanmalıdır. Ö renciler, edindikleri söz varlıklarını sınıf içerisinde kullanmak için te vik edilmelidir.</p> <p>2. أو، ثم، أم، لكن، لأن، إذن، vb. laçları üzerinde durulmalıdır.</p> <p>3. Ö rencilerden geçen hafta sonu, dün, geçen sene, geçen yaz tatili vb. geç- mi te ya adı bir olayla ilgili konu ma- ları beklenmektedir.</p> <p>4. Ö rencinin, bir görselde betimlenen eylemi veya durumu anlatan, kısa ve basit cümlelerden olu an ve önceden prova edilmi bilgiler vermesi bekle- nir.</p> <p>5. Konu malarında daha önce ö rendi i ifadelerinin yanı sıra اولاً، أخيراً، و بعدها ifadelerine de yer ver- mesi beklenmektedir.</p>	<p>1. Kısa ve basit bir hikâyede yer alan ki iler, ana ve yan karakter- ler, çe itli mekânlar, zaman dilim- leri vb. kurgu ö elerini belirleme- si istenmelidir.</p> <p>3. لذلك ve ba lacının yanı sıra إذن ba laçları üzerinde durulmalıdır</p> <p>5. أفضل yapısı ö renciye görsel- yazılı materyalde ve günlük alı - veri , restoran ya da yemek seç- me, film belirleme vb. ba lamlar- da sunulmalıdır.</p> <p>6. Dergi, gazete, katalog, ilan vb. yazılı materyalde aranan somut bir bilgi. Bu düzey kazanımda ö - rencinin "satır arası okuma" ya da "çıkarımlar" yapması beklen- mektedir.</p> <p>7. Basit, kısa, bildi i sözcük ve kalıp- ların kullanıldı ı kısa iirsel me- tinler kullanılmalıdır. Ö rencilerin iire ve iir okumaya gösterdi i tepkiler, ilgi ve ilgisizlikler göz- lenmelidir.</p> <p>8. يمكن أن... yapısı üzerinde durul- malıdır.</p>	<p>1. Günlük konular, ihtiyaçlarla ilgili kısa ve basit duyurular</p> <p>3. Ö rencilerden oldukça basit düz metinlerden diyaloglar olu turması beklenir. Örne- in;</p> <p>رأيت جنيد وسألته: "أين تتناول العشاء؟" فأجاب: "أتناول العشاء في مطعم كبير."</p> <p>gibi bir ifadeyi</p> <p>أنا: أين تتناول العشاء؟</p> <p>جنيد: أتناول العشاء في مطعم كبير.</p> <p>eklinde diyalog cümlele- rine aktarmak gibi. Ö - rencinin ilgisini çekecek hayatın içinden, birkaç cümlelik kısa metinlerin seçilmesi önemlidir.</p>

(\*) A2- Ara/Temel Gereksinim Düzeyi Kazanımlar

(\*\*) A2.1.4

## 9. SINIF KAZANIMLARI (\*)(\*\*)

ÖĞRENME ALANLARI				
DİNLEME	KONUŞMA		OKUMA	YAZMA
	KARŞILIKLI KONUŞMA	SÖZLÜ ANLATIM		
1. Dinledi i basit, açık ve anla ılır gündelik konu - maları anlar. 2. Dinlediklerindeki/ izle- diklerindeki basit, açık ve anla ılır bilgiyi belirler. 3. Dinlediklerinde/ izledik- lerinde de i en konuları belirler. 4. Dinlediklerinde kar ıla - tırma belirten ifadeleri be- lirler. 5. Dinlediklerinde geçen yer, zaman, ki i, konu, sebep- sonuç vb. kurgu öğelerini belirler. 6. Sesli kısa mesaj ve/veya kayıtlı duyurulardaki önemli bilgileri anlar. 7. Dinlediklerinde geçen ye- ni sayıları belirler.	1. Gündelik ya amdaki durumlara uygun ifa- deleri kullanır. 2. Geçmi ya amı ile ilgili bilgi payla ımında bu- lunur. 3. Sayısal durumlarla il- gili bilgi alı veri le- rinde bulunur. 4. İleti im esnasında ter- cihlerini dile getirir. 5. İleti im esnasında kendisinin ve çevre- sindekilerin yapabil- diklerinden/ yapama- dıklarından bahseder. 6. Basit düzeyde açık ve anla ılır diyaloglarla kendini ifade eder.	1. Konu malarında geç- mi ve gelecek ya a- mındaki olaylar- dan/planlardan bah- seder. 2. Ho lanıp ho lanma- dıkları hakkında ko- nu ur. 3. Çok kısa ve basit cüm- leleri temel ba laçlar- la ba lar 4. Bilgi vermek amacıyla konu ur.	1. Okudu u sözcükleri ileti imi sürdürecekt eilde telaffuz eder. 2. Okuduklarındaki kar ıla tırma ları belirler. 3. Okuduklarında de i en konu- ları belirler. 4. Okuduklarında geçen yer, za- man, ki i, konu, sebep-sonuç vb. kurgu öğelerini belirler. 5. Okuduklarında geçen sayısal bilgileri anlar.	1. Yazılarında yazım kuralları- nı uygular. 2. Geçmi ya amı ile ilgili kısa metinler olu turur. 3. Yazdıklarında sebep-sonuç ili kisi kurar. 4. Tercihleri ve istekleri hak- kında yazar. 5. Ki isel bir mektup yazar. 6. Kendisinin ve çevresindeki- lerin yapabildiklerini/ ya- pamadıklarını yazılı olarak ifade eder.

(\*) A2- Ara/Temel Gerekseim Düzeyi Kazanımları

(\*\*)A2.2.1

## 9. SINIF KAZANIMLARININ AÇIKLAMALARI (\*)(\*\*)

DİNLEME	KONUŞMA		OKUMA	YAZMA
	KARŞILIKLI KONUŞMA	SÖZLÜ ANLATIM		
AÇIKLAMALAR	AÇIKLAMALAR	AÇIKLAMALAR	AÇIKLAMALAR	AÇIKLAMALAR
<p>1. Selamla ma, hitap etme, veda-la ma, tanı ma, te ekkür etme, kutlama, toplu ta ima araçlarını kullanma, izin isteme, özür dileme, ricada bulunma, alı ve-ri , okul ya amı, ya adı ı yer vb. kendisi ya da ailesi ile ilgili konu maları içeren sınıf içi ça-lı malar için düzenlenmi , ka-yıtlı konu malar kullanılabilir.</p> <p>2. İlgilendi i ya da bilgi sahibi oldu u konularda hedef dilin anadil konu macıları arasında geçen diyaloglar kullanılabilir.</p> <p>3. Bir konu ma ya da sunum akı ı içerisinde de i en konuları fark etmesi ve bunların neler oldu unu belirlemesi beklen-mektedir.</p> <p>4. Geçmi bir olayla bugünkü bir olay, farklı iki nesne, mekân ya da ki i gibi konularda yapı-lan والدي كبير ولكن جدي أكبر vb. kar ıla tırmalara dikkat çe-kilmelidir.</p> <p>7. 70-80 arası sayılara dikkat çe-kilmelidir.</p>	<p>1. اد، اسف/اسفة، يا سلام!، حقاً vb. ünlemlerin yanı sıra, sosyal ileti im ortamlarının gerek-tirdi i ifadeleri kullanması beklenmektedir.</p> <p>2. Ö rencilerden geçen hafta sonu, geçen yaz tatili vb. geç-mi te ya adı bir olaylı ya da yaptıkları bir etkinli i basit temel cümlelerle anlatmaları beklenmektedir.</p> <p>3. Ö rencilerden kaçınıcı kata çıkaca ını sorma ya da söy-leme, alı veri sırasında fiyat bilgisi verme ya da alma, bir i için gerekli malzemenin mik-tarını söyleme ya da sorma gibi sayısal içerikli bilgi alı -veri lerinde bulunmaları bek-lenmektedir. 70-80 arası sayı-lar üzerinde durulmalıdır.</p> <p>4. Ö rencinin diyaloglarında أفضل yapısını kullanması bek-lenmektedir.</p> <p>5. لا يستطيع/لا يستطيع أن...rinde durulmalıdır.</p>	<p>1. Ö rencinin geçmi ve gele-cek zaman ile ilgili ifadeleri aynı konu ma içerisinde kul-lanması beklenmektedir. Bu düzey kazanımda ö rencile-rin olay akı ını gözetmesi beklenmemektedir.</p> <p>2. Bunların çok kısa ve basit diyaloglar ve ifadeler olma-sına dikkat edilmelidir. Öte yandan ne hissetti i ile ilgili çok kısa ve basit grup soh-betlerine katılmaya yönelen-dirilmelidir. Bu amaçla bir grup çalı ması ya da bir et-kinlik sonunda yapılacak olan de erlendirme tartı -maları kullanılabilir.</p> <p>3. Önceki bilgilerine dayanarak konu malarında ba laçları kullanması beklenmektedir.</p> <p>4. Önceden belirledi i bir konu hakkında kısa ve basit bir sunum hazırlayarak prova ettikten sonra izleyiciler önünde sunması beklenebi-lir.</p>	<p>2. G eçmi bir olayla bugünkü bir olay, farklı iki nesne, mekân ya da ki i gibi konularda yapılan والدي كبير ولكن جدي أكبر vb. kar ıla tırmalara dikkat çekilmeli-dir.</p> <p>3. İgi duydu u birkaç konuyu içeren bir metin içerisinde de i-en konuları fark etmesi ve bunla-rın neler oldu u-nu belirlemesi beklenmektedir.</p> <p>5. 70-80 arası sayı-lar üzerinde du-rulmalıdır.</p>	<p>1. Bu düzey kazanımda ö rencilerin harf-lerin birle iminde, kısa ve uzun ünlüle-rin yazımında az düzeyde hata yapma-ları beklenmektedir.</p> <p>2. Ö rencilerden geçen hafta sonu, geçen yaz tatili vb. geçmi te ya adı bir olaylı ya da yaptıkları bir etkinli i basit temel cümlelerle anlatmaları beklenmektedir.</p> <p>3. لأن ba lacının yanı sıra لذلك ve إذن ba -laçlarını yazılarında kullanması bek-lenmektedir. Örne in; انا، لذلك واجبي، كتبت واجبي، لذلك أنا vb. إذن سأنام مبكراً vb.</p> <p>4. Ö rencinin أفضل ve أريد/ لا أحبّ، أحبّ/ لا أحبّ، أريد ifadelerini yazılarında kullanmaları beklenmektedir.</p> <p>5. Bu düzey kazanımda ö rencinin kendisi, çevresi, hobileri, ilgileri, sevip sevme-dikleri, rutin i ler vb. daha önceden bil-di i konularda sınırlı kısa ve basit bir mektup yazması beklenmektedir.</p> <p>6. ... يمكن أن yapısı üzerinde durulmalıdır.</p>

(\*) A2- Ara/Temel Gerekseim Düzeyi Kazanımları

(\*\*)A2.2.1

## 9. SINIF KAZANIMLARI (\*)(\*\*)

ÖĞRENME ALANLARI				
DİNLEME	KONUŞMA		OKUMA	YAZMA
	KARŞILIKLI KONUŞMA	SÖZLÜ ANLATIM		
1. Dinledi i basit bir metnin/diyalo un ana fikrini tahmin eder. 2. Dinledikleri ile ilgili çıkarımlar yapar. 3. Dinledi i konuya uygun ba lık belirler. 4. Bir noktadan di erine gitmeyi sağlayacak çok basit yol tariflerini anlar. 5. Dinlediklerinde bilmedi i sözcüklerin anlamlarını bulur. 6. Dinlediklerinde farklı soysal rolleri ayırt eder. 7. İtti i yeni sayıları görsel deste e ihtiyaç duymadan anlar.	1. Bilgi almak amacıyla sorular sorar. 2. İleti im sırasında ba kalarının tercih ve isteklerini dile getirir. 3. Sayılar, miktar, fiyatla ilgili ifadeleri ileti im esnasında kullanır. 4. Basit düzeyde telefon görüşmesi canlandırır.	1. Kısa ve basit sunu yapar. 2. Bilgi vermek amacıyla konu ur. 3. Konu malarında kar ıla tırmalar yapar. 4. Konu malarında betimlemeler yapar. 5. Konu masını görsel sunuyla destekler. 6. Geçmi , imdiki, gelecek zamanla ilgili olayları olu sırasına göre anlatır. 7. Konu malarında sebep-sonuç ili kileri kurar.	1. Okudu u basit bir metnin/diyalo un ana fikrini tahmin eder. 2. Okudukları ile ilgili çıkarımlar yapar. 3. Grafik ve tablo ile verilen somut bilgilerden anlam çıkarır. 4. Yazılı günlük ya am yönergelerini takip eder. 5. Okuduklarına uygun ba lık belirler. 6. Okudu u basit yol tariflerini anlar. 7. Okudu u metinlerde/diyaloglarda bilmedi i sözcüklerin anlamlarını bulur.	1. Yazılarında noktalama işaretlerini do ru ve yerinde kullanır. 2. Yazılarında sebep-sonuç ili kisi kurar. 3. Yazılarında kar ıla tırmalar yapar. 4. Anlamlı ve ba lama uygun cümleler yazar. 5. Basit cümlelerle günlük tutar. 6. Yazılarında sayısal bilgilere yer verir.

(\*) A2- Ara/Temel Gereksinim Düzeyi Kazanımları

(\*\*)A2.2.2

## 9. SINIF KAZANIMLARININ AÇIKLAMALARI (\*)(\*\*)

DİNLEME	KONUŞMA		OKUMA	YAZMA
	KARŞILIKLI KONUŞMA	SÖZLÜ ANLATIM		
AÇIKLAMALAR	AÇIKLAMALAR	AÇIKLAMALAR	AÇIKLAMALAR	AÇIKLAMALAR
<p>1. Düzeye uygun ve önceki öğrenmelere dayalı metinlerden örnekler verilebilir.</p> <p>2. Bu düzey kazanımda öğrencinin, verilen somut bilginin dilindeki bazı basit bilgileri çıkarımlar yoluyla anlamlandırması beklenmektedir. Basit imalar kullanılabilir. Örneğin; في السنة الماضية ذهبت إلى القاهرة رأيت الأهرام bilgisini çıkarmak vb.</p> <p>4. يمين، شمال، جنوب، شرق، غرب، أمام، خلف، vb. daha önceden bilinen yönler kullanılmalıdır.</p> <p>5. Öğrencilerin bilmediği kelimeleri nerede bulması gerektiği üzerinde durulmalı, varsa ders kitabının sözlüğünden veya diğer Arapça alfabetik sözlüklerden kelime bulma alıştırmaları yaptırılmalıdır. Bu amaçla öğrenciden köke dayalı sözlüklerden kelime bulması <i>beklenmemelidir</i>.</p> <p>6. السيد، السيدة، الآنسة، الأستاذ، الدكتور gibi sosyal rolleri ifade eden sözcükleri kullanması beklenmelidir.</p> <p>7. 80-90 arası sayılar kullanılmalıdır.</p>	<p>1. أين مكتب البريد، متى vb. تسافر؟ أين تسكن؟</p> <p>3. Bir şeyin miktarı, adedi, bir şeyin kilosu, kaç lira oldu u gibi ifadelerin kullanılması sağlanmalıdır. 80-90 arası sayılar üzerinde durulmalıdır.</p> <p>4. Öğrencilerin aradıkları iyi telefona isteme, yanlış arama için özür dileme ve ön bilgilerini kullanması beklenmektedir.</p>	<p>1. İlgili duydu u bilgi içerikli bir konuda önceden hazırlanmış ve prova edilmiş bir sunuyu sınıf önünde sunması beklenmektedir.</p> <p>3. Öğrencilerin geçmiş bir olayla bugünkü bir olay, farklı iki nesne, mekân ya da kişi gibi konularda ön bilgilerini kullanarak karşılaştırmalar yapmaları sağlanmalıdır. والدي vb. كبير ولكن جدي أكبر vb.</p> <p>4. Ev, okul, aile, rutin işler, mekânlar, eşyalar ve olaylar hakkında çoklulukla söz öbeklerinden ve kısa cümlelerden oluşan basit, betimleyici ifadeler kullanması beklenmektedir.</p> <p>6. Konu malarda و، ف، ثم، قبل، vb. ardıcılık bildiren bağlaçlara/sözcüklere yer verilmesi beklenir.</p> <p>7. كتبتُ واجبي، لذلك أنا سعيد / تعبتُ vb. اليوم. إذن سأنام مبكرًا</p>	<p>1. Düzeye uygun ve önceki öğrenmelere dayalı metinlerden örnekler verilebilir.</p> <p>2. Bu düzey kazanımda öğrencinin, verilen somut bilginin dilindeki bazı basit bilgileri çıkarımlar yoluyla anlamlandırması beklenmektedir. Basit imalar kullanılabilir. Örneğin; في السنة الماضية ذهبت إلى القاهرة رأيت برج غلاطة bilgisini çıkarmak vb.</p> <p>3. Basit bilgi ve yönerge içerikli levhalar, basit oran ve sayı içerikli grafik ve tablolar, tarife çizelgeleri, sınıflandırma tabloları vb.</p> <p>4. Alınan veri merkezi, postane, hastane vb. sosyal alanlarda departmanları belirten levhalar, kullanma talimatları, krokiler vb. kullanılabilir.</p> <p>6. vb. قف!، انتبه!، انعطف يميناً، ممنوع الوقوف</p> <p>7. Öğrencilerin bilmediği kelimeleri nerede bulması gerektiği üzerinde durulmalı, varsa ders kitabının sözlüğünden veya diğer Arapça alfabetik sözlüklerden kelime bulma alıştırmaları yaptırılmalıdır. Bu amaçla öğrenciden köke dayalı sözlüklerden kelime bulması <i>beklenmemelidir</i>.</p>	<p>1. Bu düzey kazanımda öğrencinin yazdıkları ifadelerde vurgulamak istedikleri durumu (soru, amaç, kılık vb.) noktalama işaretleri ile aktarmaları beklenmektedir.</p> <p>2. كتبتُ واجبي، لذلك أنا سعيد / تعبتُ vb. اليوم. إذن سأنام مبكرًا</p> <p>3. Öğrencilerin geçmiş bir olayla bugünkü bir olay, farklı iki nesne, mekân ya da kişi gibi konularda ön bilgilerini kullanarak karşılaştırmalar yapmaları sağlanmalıdır. والدي vb. كبير ولكن جدي أكبر vb.</p> <p>4. Öğrencilerin, kurdukları cümlelerin anlamlı olup olmadığına, eşer güdümlü yazma çalışması yapılmı şa, bağlama uygun olup olmadığına bakılmalıdır.</p> <p>6. Ya da, miktar, saat vb. bilgilerin yanı sıra 80-90 arası sayıların harfle ve rakamla yazılı şı üzerinde durulmalıdır.</p>

(\*) A2- Ara/Temel Gereksinim Düzeyi Kazanımları

(\*\*)A2.2.2

# 10. SINIF

## 10. SINIF KAZANIMLARI (\*)(\*\*)

ÖĞRENME ALANLARI				
DİNLEME	KONUŞMA		OKUMA	YAZMA
	KARŞILIKLI KONUŞMA	SÖZLÜ ANLATIM		
1. Dinledi i basit bir metnin/ diyalo un ana fikrini belirler. 2. Dinledi i, günlük hayatta sık kullanılan somut, bildik konularla ilgili kısa, basit metinleri anlar. 3. Dinlendiklerine ili kin kar ıla tırmalar yapar. 4. Dinledi i kısa ve basit hikâyelerin kurgusunu belirler. 5. Dinlediklerinde duygu belirten ifadeleri saptar. 6. İtti i sayısal bilgileri anlar.	1. Bir diyalo un ba langıcında, sürdürülmesinde ve sonlandırılmasında etkin rol alır. 2. Basit düzeyde açık ve anlaşılır olarak gerçekle tirilen konu maya katılır. 3. Telefon görüşmesi esnasında çok basit ifadelerle nerede bulundu unu ya da nereye gidece ini tarif eder. 4. Bilgi sahibi oldu u konularla ilgili açık ve anlaşılır konu malarda de i en içeri e uygun olarak konu mayı sürdürür. 5. Üstlendi i role uygun ifadeler kullanır.	1. Basit ve somut yönergeler verir. 2. Bildi i durumlarda rakamlar içeren bilgileri sözlü olarak ifade eder 3. Özgür zaman etkinlikleri hakkında konu ur. 4. Dinledi i/okudu u basit içerikli kısa bir hikâyeyi/olayı aktarır. 5. Konu urken cümleleri birbirine bağlamada ön bilgilerinden ve yeni öğrendi i bağlaçlardan yararlanır.	1. Okudu u basit bir metnin/ diyalo un ana fikrini belirler. 2. Okuduklarına ili kin kar ıla tırmalar yapar. 3. Akıcı okur. 4. Okudu u kısa ve basit hikâyelerin kurgusunu belirler. 5. Okuduklarında duygu belirten ifadeleri belirler. 6. Rakamla belirtilen sayısal ifadeleri okur.	1. Gerçek ya da hayali biyografi yazar. 2. Konuya ve duruma uygun olarak kalıp ifadeleri kullanır. 3. Basit ve somut yönergeler yazar. 4. Basit bilgi içerikli i itsel ya da yazılı bir metni tablo ve grafiklerle ifade eder.

(\*) A2- Ara/Temel Gereksinim Düzeyi Kazanımları

<sup>(\*\*)</sup> A2.2.3

# 10. SINIF KAZANIMLARININ AÇIKLAMALARI (\*)(\*\*)

DİNLEME	KONUŞMA		OKUMA	YAZMA
	KARŞILIKLI KONUŞMA	SÖZLÜ ANLATIM		
AÇIKLAMALAR	AÇIKLAMALAR	AÇIKLAMALAR	AÇIKLAMALAR	AÇIKLAMALAR
<p>1. Seviyeye uygun hikâyeler kullanılabilir veya i itsel bir araçtan yararlanılabilir. Bu düzey kazanımda kullanılacak hikâyelerde olay akışı, kazanımın önceki düzeylerine göre daha karışık olabilir, ancak kullanılan ifadeler yine tanıdık olmalı, cümleler kısa tutulmalıdır.</p> <p>3. Daha önce öğrenilen karışık tırma ifadeleri, dinlenen metnin/diyaloğun çeşitli i itsel özellikleri (daha sesli, daha sessiz, daha hızlı, kadın sesi, erkek sesi, üzgün, mutlu vb.) ile ilgili olabilir.</p> <p>4. Öğrenciler; dinledikleri öyküde/diyalogda verilen kurguyla ilgili olarak "ne, nerede, ne zaman, niçin, kim (5N1K) sorularını cevaplamaya yönlendirilmelidir. Bu düzey kazanımda öğrenci, daha önce öğrenmi olduğu soru biçimlerinin yanı sıra sebep-sonuç ilişkisi kurma becerisini de i edebilir.</p> <p>5. Öğrencilerin i itsel materyalde yer verilmeli ve öğrencilerin dikkati çekilmelidir.</p> <p>6. Önbilgilerinin yanı sıra 90-100 arası sayılara dikkat çekilmelidir.</p>	<p>1. Tanıdık ifadelerin kullanıldığı günlük yaşam diyaloglarıyla çalışılmalıdır.</p> <p>2. Öğrenciye konuşma sırasında, ihtiyaç duyduğunda yardım edilebilir. Konuşma konularının özellikle öğrencilerin ilgi alanlarına göre belirlenmesine dikkat edilmelidir.</p> <p>4. Basit düzeyde kullanılan bir diyalogun yine basit düzeyde devamının sağlanması gerekmektedir. Bu akışı içerisinde öğrenci öğretmen, anahtar sözcükler vererek ya da anahtar sorular sorarak akışı içerisinde konuyu deri tirebilir.</p> <p>5. Çeşitli sosyal rollere ait ifade biçimlerini basit düzeyde kullanması beklenmektedir. Bu kazanım için canlandırma ve rol oynama etkinlikleri yapılabilir.</p>	<p>1. Bir noktadan diğerine gitme, sipariş verme vb.</p> <p>2. Öğrencilerin sayısı, miktar, para, saat, tarih, telefon numarası, fiyat, ölçü vb. rakamsal ifadeleri kullanmaları beklenmektedir. 90-100 arası sayılar üzerinde durulmalıdır.</p> <p>3. Bu düzey kazanımda öğrenci -renci, gerekirse anahtar sözcükler verilerek desteklenmelidir. Ayrıca sıklık bildiren دانتمًا، أحيانًا، غالبًا، أبدًا، كل يوم vb. ifadeler üzerinde sıkça durulmalıdır.</p> <p>4. Bu düzey kazanımda tanıdık ifadelerin yer aldığı, basit bir kurgusu olan hikâyeler kullanılmalıdır.</p>	<p>1. Seviyeye uygun hikâyeler kullanılabilir veya i itsel bir araçtan yararlanılabilir. Bu düzey kazanımda kullanılacak hikâyelerde olay akışı, kazanımın önceki düzeylerine göre daha karışık olabilir, ancak kullanılan ifadeler yine tanıdık olmalı, cümleler kısa tutulmalıdır.</p> <p>2. Okuduğu iki farklı hikâyedeki/diyalogdaki kahramanların özellikleri, yer, zaman, uzunluk, kısalık vb. somut özellikleri karışık tırması beklenmektedir.</p> <p>3. Öğrencinin, daha önce sıklıkla okuduğu ve bildiği konularda yazılı kıssa metin ve diyalogları akıcı biçimde okuması beklenmektedir.</p> <p>4. İlgili kazanımın dinleme becerisi sütunundaki açıklama dikkate alınmalıdır.</p> <p>5. Öğrencilerin i itsel yapıya yazılı materyalde yer verilmeli ve öğrencilerin dikkati çekilmelidir.</p> <p>6. Bu düzey kazanımda 90-100 arası sayılar öğrenciye harfle yazılı olması beklenmektedir.</p>	<p>1. Bu kazanım ile ilgili olarak öğrencinin birbirine anlamca sıkı sıkıya bağlanmış cümleler yazması beklenmemelidir.</p> <p>2. Yazılarında selamlaşma, vedalaşma, özür, kabul, ret vb. sosyal kalıp ifadelerin yanı sıra هيا بنا، كل شيء على ما يرام، سلامتک، كل عام وأنتم بخير vb. ifadeleri kullanmaları sağlanmalıdır. Bu kazanım için de sıkı bir bağlam bütünlüğü aranmamalıdır.</p> <p>3. Bir noktadan diğerine gitme, sipariş verme vb.</p> <p>4. Bir restoranda yenen yemeklerin fiyat çizelgesi, Toplu taşıma araçları ile ilgili tarifeler vb.</p>

(\*) A2- Giriş /Keşif Düzeyi Kazanımları

(\*\*)A2.2.3

# 10. SINIF KAZANIMLARI (\*)(\*\*)

ÖĞRENME ALANLARI				
DİNLEME	KONUŞMA		OKUMA	YAZMA
	KARŞILIKLI KONUŞMA	SÖZLÜ ANLATIM		
1. Yavaş ve net bir şekilde okunan/dinlenen kısa ve basit konuların konusunu tahmin eder. 2. Dinledi olayın devamını ve sonucunu tahmin eder. 3. Dinlediklerinde/ izlediklerinde hedef dilin kültürüne ait bilgileri ayırt eder. 4. İtti sayısal verileri görsel destek olmaksızın anlatır.	1. Basit ve bildi konularda iletişiminde bulunur. 2. Sözcük ve sözcük gruplarını yerinde ve anlamına uygun kullanır. 3. İletim esnasında duygu ve düşüncelerini basit ve yalın ifadelerle belirtir. 4. Bir randevu ya da görüşme düzenler.	1. Günlük işler, uğraşları ve alışkanlıkları hakkında konuşur. 2. Geçmişte yaptıkları ve gelecekte yapacaklarını bir plan dahilinde sunar. 3. Anlatılar esnasında kurgu öğelerini kullanır. 4. Cümleler dizisi içinde konuşur. 5. Dinledi iş/ okudu u kurgulanmış bir metni kendi ifadeleriyle özetler.	1. Okudu u hikâyenin öğelerini belirler. 2. Okudu u olayın devamını ve sonucunu tahmin eder. 3. Okudu u kısa ve basit bir konunun konusunu tahmin eder. 4. Gündelik ve sosyal konularla ilgili yazılmış metinleri anlamlandırır. 5. Okuduklarında rakamsal olarak belirtilen sayısal bilgileri okur.	1. Günlük işler, uğraşları ve alışkanlıkları hakkında yazar. 2. Basit duyuru, reklam, davetiye, slogan yazar. 3. Dinledi iş basit sözcük ve cümleleri yazıya aktarır. 4. Yazılarında kurgu öğelerini kullanır. 5. Yazdıklarının doğruluğunu ve uygunluğunu gözden geçirir. 6. Bir olay ya da durumla ilgili duygu ve düşüncelerini basit ve yalın ifadelerle yazar.

(\*) A2- Ara/Temel Gereksinim Düzeyi Kazanımları

(\*\*)A2.2.4

# 10. SINIF KAZANIMLARININ AÇIKLAMALARI (\*)(\*\*)

DİNLEME	KONUŞMA		OKUMA	YAZMA
	KARŞILIKLI KONUŞMA	SÖZLÜ ANLATIM		
AÇIKLAMALAR	AÇIKLAMALAR	AÇIKLAMALAR	AÇIKLAMALAR	AÇIKLAMALAR
<p>1. Düzeye uygun yalın ve basit ifadelerin kullanıldı ı, yo un sanatsal ö elerin bulunmadı ı iirlerden örnekler seçilebilir.</p> <p>3. Hedef kültürün öne çıkan ve bilinmesi gereken bazı temel özelliklerine (giyim, yeme-içme, sosyal alı kanlıklar vb.) dikkat çekilmelidir.</p> <p>4. 100'ün katları olan sayılar (100-900) üzerinde durulmalıdır.</p>	<p>1. Ö rencilerin kısıtlı söz varlıklarını kullanarak ileti ime geçmeleri sa lanmalıdır. Bu kazanımda ö rencilerin gönüllü ü ve isteklili i gözlemlenmelidir.</p> <p>3. أنا أشعر به yapısı kullanılarak, basit düzeyde duyguların ifadesi sa lanmalıdır.</p> <p>4. Ö rencilerin telefonla ya da yüz yüze bir randevu alma ya da verme, röportaj için gün ve saat ayarlama, seyahat için yer ayırtma vb. hakkındakar ılıklı konu -malarda yer almaları beklenmektedir.</p>	<p>1. أحياناً، غالباً، تارة، كل يوم، كل عام، أبداً vb. sıklık bildiren ifadelerin yanı sıra، صباحاً، ظهراً، مساءً vb. temel zaman dilimlerini ve saatleri de kullanması sa lanmalıdır.</p> <p>2. Ö rencilerin çocukluk dönemlerine ve ilerideki hedeflerine (okul ve meslek seçimi vb.) ili kin konu maları sa lanmalıdır.</p> <p>3. Ö renciler konu ma esnasında belli bir ba lam olu turmalıdır. Bunun için ise önceden hazırlanıp yapacakları kısa ve basit konu malarda yeri, zamanı, mekânı, ki ileri, neden ve sonuçları (5N1K) belirlemeye yönlendirilmelidir. Yine de bu düzey kazanımda akıcı bir ba lam ve olay akı ı <i>beklenmemelidir</i>.</p> <p>4,5. Konu ma ve sunumlar esnasında ö rencinin tüm cümleleri belli bir ba lam içerisinde kullanması <i>beklenmemelidir</i>. Ö renci ço unlukla ba ımsız olan ve ba da ık olmayan cümleler kullanabilir.</p>	<p>3. Düzeye uygun yalın ve basit ifadelerin kullanıldı ı, yo un sanatsal ö elerin bulunmadı ı iirler seçilmelidir.</p> <p>4. Gazete, dergi vb. yayın organlarında geçen çok tanındık ve güncel bazı olayları görsellerden hareketle anlamlandırması beklenmektedir. Bu düzey kazanımda ilgili konunun yerli basında da i lenmi olmasına ve ö -rencinin ilgisini çeken bir konu olmasına dikkat edilmelidir.</p> <p>5. 100'ün katları olan sayılar (100-900) üzerinde durulmalıdır.</p>	<p>3. أحياناً، غالباً، تارة، كل يوم، كل عام، أبداً vb. sıklık bildiren ifadelerin yanı sıra، صباحاً، ظهراً، مساءً vb. temel zaman dilimlerini ve saatleri de kullanması sa lanmalıdır.</p> <p>4. Herhangi bilgi içerikli bir yazılı materyali (afi , davetiye, ilan, duyuru vb.) örnek alarak, verilen mesajı de i tirmesi ve yeni bir ürün olu turması beklenmektedir.</p> <p>5. Ö rencinin, öz de erlendirme yetisini artırmak amacıyla kendi yazdı ı bir ürünü (diyalog, hikâye, reklam, afi , iir vb.) noktalama, imla vb. teknik yönlerden de erlendirmesi istenmelidir. fadelerin do ruluunu de erlendirme <i>istenmemelidir</i>.</p> <p>6. أنا أشعر به yapısı kullanılarak, basit düzeyde duyguların ifadesi sa lanmalıdır.</p>

(\*) A2- Ara/Temel Gereksinim Düzeyi Kazanımları

(\*\*)A2.2.4

**10. SINIF KAZANIMLARI (\*)(\*\*)**

ÖĞRENME ALANLARI				
DİNLEME	KONUŞMA		OKUMA	YAZMA
	KARŞILIKLI KONUŞMA	SÖZLÜ ANLATIM		
1. Açık ve anlaşılır bir şekilde yapılan konuşmaları genel hatlarıyla anlar. 2. Dinlediklerinde gelecekle ilgili planları belirler. 3. Dinlediklerinde nezaket kurallarını ayırt eder. 4. Dinlediklerinde farklı sosyal rolleri belirler. 5. Dinlediklerini/izlediklerini anlamlandırmada görsellerden yararlanır. 6. Dinlediklerinde anlamadıkları ile ilgili açıklama istediğini belirtir. 7. Tanıdık durumlardaki basit nesnel bilgilerle sayısal verileri anlar.	1. Bilgi almak amacıyla sorular sorar. 2. Bilgi vermek amacıyla konuşur. 3. Basit düzeyde açık ve anlaşılır olarak gerçekleştiren konuşmaya katılır. 4. Diyalog esnasında karışından açıklama ister.	1. Bilgi vermek amacıyla duyuru yapar. 2. Gündelik yaşamdaki durumlara uygun ifade ve kalıpları kullanır. 3. Konu anlatırken cümleleri birbirine bağlamada ön bilgilerinden yararlanır. 4. Konuşmalarında sebep-sonuç ilişkisi kurar.	1. Bilgi edinmek için okur. 2. Okuduklarının içeriğindeki nezaket kurallarını ayırt eder. 3. Okuduklarında farklı sosyal rolleri belirler. 4. Okuduklarına gelecekle ilgili planları ayırt eder. 5. Okuduklarını anlamlandırmada görsellerden yararlanır. 6. Ön bilgilerini kullanarak okuduğunu anlar. 7. Sesli okumada vurgu ve tonlamalara dikkat eder.	1. Yazılarında yazım kurallarını uygular. 2. Öğrendiği basit ve sınırlı dilbilgisi ve cümle kalıplarını doğru kullanır. 3. Günlük ihtiyaçlarını karşılamak için sözcükleri yerinde ve anlamlarına uygun kullanır. 4. Mantıksal bütünlük içinde yazar. 5. Duyduğunu ve okuduğunu basit cümleleri yazılı olarak aktarır. 6. Dinlediği/okuduğu kurgulanmış bir metni kendi ifadeleriyle özetler.

(\*) A2- Ara/Temel Gereksinim Düzeyi Kazanımları

(\*\*) A2.3.1

# 10. SINIF KAZANIMLARININ AÇIKLAMALARI (\*)(\*\*)

ÖĞRENME ALANLARI				
DİNLEME	KONUŞMA		OKUMA	YAZMA
	KARŞILIKLI KONUŞMA	SÖZLÜ ANLATIM		
AÇIKLAMALAR	AÇIKLAMALAR	AÇIKLAMALAR	AÇIKLAMALAR	AÇIKLAMALAR
<p>1. İlgilendi i ya da bilgi sahibi oldu u konularda hedef dilin konu macıları arasında ger-çekle tirilen konu malara yer verilmelidir.</p> <p>2. Uzak gelecek bildiren سوف yapısına dikkat çekilmelidir.</p> <p>4. Resmi ve resmi olmayan hitap biçimleri, farklı sosyal ortamlara özgü konu ma kural-ları vb.</p> <p>5. Bu düzey kazanımda görsel deste i azaltılmış olarak de- vam etmelidir.</p> <p>6. Örne in, konu tu u ki iden sözlerini tekrarlamasını rica eder: نعم؟ ماذا؟ مرة ثانية من فضلك!</p> <p>7. Fiyat, tarih, saat vb. sayısal ifadelerin geçti i diyaloglar ve metinlerin yanı sıra 0-100 arası sayılar kullanılmalıdır.</p>	<p>1, 2.Çe itli sosyal or- tamlarda ya da kurumlarda (market, okul, mü teri hizmetle-ri vb.) ihtiyacı olan bilgi alı veri- ini kısıtlı olarak sa laması bek- lenmektedir.</p> <p>3. Ba lamı bir ko- nu manın akı ı içerisinde ko- nu maya katıl- mak konusunda kendine güvenli ve gönüllü olması beklenmektedir.</p> <p>4. Örne in, konu - tu u ki iden söz- lerini tekrarlama- sını rica eder: نعم؟ ماذا؟ مرة ثانية من فضلك!</p>	<p>1. Ö rencilerin daha önceki düzeylerde tanıdıkları du-yuru, ilan, afi vb. mater-yallerde geçmiş konular-dan esinlenerek sınıf içeri-sinde basit duyurular yapmaları beklenmekte-dir.</p> <p>2. اه، اسف/اسفة، يا سلام، حقاً، عفواً، لو سمحت كل شيء على ما يرام، ما أجمل الجو اليوم! vb. kalıpları kullanması beklenmekte-dir.</p> <p>3. ba - laçları üzerinde durulma-lıdır.</p> <p>4. Konu malarda و، ف، ثم، قبل، vb. ardı ıklık bildiren ba laçlara/sözcüklere yer verilmesi beklenir.</p>	<p>1. Bilgi içerikli bir yazılı mater-yalden (ilan, afi , reklam, bilgi notu, vb.) ihtiyacı olan bilgiyi çıkarması istenebilece i gibi, kısa ve basit bir hikâyeden bilgi çıkarımı yapması da istenebilir.</p> <p>3. Resmi ve resmi olmayan hitap biçimleri, farklı sosyal ortamlara özgü konu ma kural-ları vb.</p> <p>4. Uzak gelecek bildiren سوف yapısına dikkat çekilmelidir.</p> <p>5. Bu düzey kazanımda görsel deste i azaltılmış olarak de- vam etmelidir.</p> <p>6. Bu düzey kazanımda ö renci- lerin önceki ö renmelerini tekrar ve hatırlama niteli in-de okuma öncesi etkinliklere yer verilmelidir.</p>	<p>1. Bu düzey kazanımda ö rencilerin Arap harflerinin yazım kurallarına ve noktalama i aretlerinin isteni-len anlamı ifade edecek biçimde kullanılmasına dikkat ederek yaz-maları beklenmektedir.</p> <p>2, 3. Kullanılan ifade ve kalıpların aktarılma istenen mesaja uygun kullanılması beklenmektedir.</p> <p>5. Daha önce ö rendi i و ثم وأولاً، أخيراً، و ف، قبلها، بعدها ifadelerinin yanı sıra kısa ve basit cümlelerden olu an ve belli bir olaylar dizisi içeren kısa bir metin yazmaları beklenmektedir (bir gü-nünü anlatma, hikâye yazma, haya-li bir tatilin planını anlatma vb.).</p> <p>6. Ö rencinin tüm cümleleri belli bir ba lam içerisinde kullanması bek-lenmemelidir. Ö renci ço unlukla ba ımsız olan ve ba da ık olmayan cümleler kullanabilir.</p>

(\*) A2- Ara/Temel Gereksinim Düzeyi Kazanımları

(\*\*)A2.3.1

## 10. SINIF KAZANIMLARI (\*)(\*\*)

ÖĞRENME ALANLARI				
DİNLEME	KONUŞMA		OKUMA	YAZMA
	KARŞILIKLI KONUŞMA	SÖZLÜ ANLATIM		
<ol style="list-style-type: none"> <li>1. Dinledi i basit, açık ve anlaşılır gündelik konuları anlar.</li> <li>2. Dinlediklerinde/ izlediklerinde de i en konuları belirler.</li> <li>3. Tanıdık durumdaki basit nesnel bilgilerle sayısal verileri anlar.</li> <li>4. Dinlediklerini anlamlandırmada ön bilgilerini kullanır.</li> <li>5. Dinlediklerinde ki i sel görüşlerin bildirildi i ifadeleri saptar.</li> </ol>	<ol style="list-style-type: none"> <li>1. Sosyal bağlantılar kurar.</li> <li>2. Günlük ilişkilerin gerektirdi i farklı durumlara uygun konuşur</li> <li>3. Basit düzeyde açık ve anlaşılır olarak gerekle tirilen konuşmaya katılır.</li> <li>4. Kısa, açık ve anlaşılır telefon görüşmesi yapar.</li> <li>5. Diyaloglarında gündelik nezaket ve hitap biçimlerini kullanır.</li> </ol>	<ol style="list-style-type: none"> <li>1. Kısa ve basit sunu yapar.</li> <li>2. Sunularında içeri e uygun görseller kullanır.</li> <li>3. Konu malarında vurgu, tonlama ve telaffuza dikkat eder.</li> <li>4. Konu dışına çıkmadan konuşur.</li> <li>5. Basit düzeyde bir iiri izleyici önünde seslendirir.</li> </ol>	<ol style="list-style-type: none"> <li>1. Okuduklarında geçen bilmedi i sözcüklerin anlamlarını bulur.</li> <li>2. Okuduklarını günlük hayattan örneklerle ilişkilendirir.</li> <li>3. Kısa ve basit ki sel mektupları anlar.</li> <li>4. Gazete ve dergi okur.</li> <li>5. Süreli yayınları okumaya istek duyar.</li> <li>6. Okuduklarında ki i sel görüşlerin belirtildi i ifadeleri belirler.</li> </ol>	<ol style="list-style-type: none"> <li>1. Olay örgüsü içeren basit bir metin yazar.</li> <li>2. Yazılarında gelecekle ilgili planlarından bahseder.</li> <li>3. Kısa ki sel mektuplar yazar.</li> <li>4. Yazılarında nezaket ifadelerini kullanır.</li> <li>5. Öz geçmi ini yazar.</li> </ol>

(\*) A2- Ara/Temel Gereksinim Düzeyi Kazanımları

(\*\*)A2.3.2

# 10. SINIF KAZANIMLARININ AÇIKLAMALARI (\*)(\*\*)

DİNLEME	KONUŞMA		OKUMA	YAZMA
	KARŞILIKLI KONUŞMA	SÖZLÜ ANLATIM		
AÇIKLAMALAR	AÇIKLAMALAR	AÇIKLAMALAR	AÇIKLAMALAR	AÇIKLAMALAR
<p>1. Bilinen, tanınmış ifadeleri çoğunlukta olduğu, anadil konuları tarafından yapılan kısa ve basit metinler/ diyaloglar kullanılmalıdır.</p> <p>2. Konu manının akışı içerisinde deki en konuları takip etmeleri sağlanmalıdır.</p> <p>3. Fiyat, tarih, saat vb. sayısal ifadelerin geçtiği diyaloglar ve metinler kullanılmalıdır.</p> <p>6. أعتقد yapısına dikkat çekilmelidir.</p>	<p>1. Yeni biriyle tanışma, tanışmaları, bir diyalogu başlatma ya da süren diyaloga katılma vb. sosyal beceriler kurması beklenmektedir. Bu düzey kazanımda gerçek iletişim ortamlarının hazırlanması önemlidir.</p> <p>4. Öğrencilerin aradıkları kişiyi telefona isteme, yanlış arama için özür dileme ve ön bilgilerini kullanması beklenmektedir.</p> <p>5. Resmî ve resmî olmayan durumlara özgü nezaket, saygı, samimiyet vb. sosyal becerileri iletişime yansıtması beklenmektedir. Bu tür kazanımların elde edilmesi için yapılandırılmış iletişim ortamları kullanmaya özen gösterilmelidir.</p>	<p>1. İlgilendiği bir konuyu öğretmenle birlikte belirleyerek önceden prova edilmiş kısa bir sunuyu sınıf arkadaşlarına sunması beklenmektedir. Bu düzey kazanımda öğretmenin öğrenciye sürekli rehberlik etmesi önemlidir. Sunum sırasında duraksamalar, baştan başlamalar ve yardım istemesi beklenmektedir.</p> <p>2. Resim, gerçek nesne, afiş, gazete, tablo, grafik vb. ifadeyi kolaylaştırıcı ve güçlendirici materyalin gerektiğinde öğretmen rehberliğinde sağlanması ve sunularda kullanılması beklenmektedir.</p> <p>3. Vurgu ve tonlamanın anlamda yol açtığı deyimlikler hatırlatılmalıdır.</p> <p>4. Konu manının akışı içerisinde mantıksal bir bütünlük sağlanması beklenmektedir.</p> <p>5. Şerh ve dil olarak düzeye uygun, genelde tanınmış sözcüklerin kullanıldığı basit cümleler ya da maniler kullanılmalıdır.</p>	<p>1. Öğrencilerin bilmediği kelimeleri nerede bulması gerektiği üzerinde durulmalı, varsa ders kitabının sözlüğünden veya diğer Arapça alfabetik sözlüklerden kelime bulmaları yaptırılmalıdır. Bu amaçla öğrencilerden köke dayalı sözlüklerden kelime bulması beklenmemelidir.</p> <p>4. Bu düzey kazanımda kullanılacak gazete ve dergilerin görsel açıdan zengin olması, öğrencinin kendine güven duyarak ve gönüllü olarak okumasını sağlamak açısından önemlidir.</p> <p>6. أعتقد yapısına dikkat çekilmelidir.</p>	<p>1. 5N1K sorularının cevaplarını içeren kısa bir öykü yazması beklenmektedir. Kurgu öğelerinin kullanımı sağlanmalıdır.</p> <p>2. Uzak gelecek bildiren سوف yapısını yazılarında kullanması beklenmektedir.</p> <p>4. Yazdığı mektuplarda ve diğer yazılarda resmî ve resmî olmayan durumlara özgü nezaket, saygı, samimiyet vb. sosyal becerileri yazılarına yansıtması beklenmektedir. Bu tür kazanımların elde edilmesi için durumsal drama etkinlikleri kullanılabilir.</p> <p>5. Öğrenciden otobiyografisini kısa bir paragraf hâlinde yazması istenebilir.</p>

(\*) A2- Ara/Temel Gereksinim Düzeyi Kazanımları

(\*\*)A2.3.2

# 11. SINIF

## 11. SINIF KAZANIMLARI (\*)(\*\*)

ÖĞRENME ALANLARI				
DİNLEME	KONUŞMA		OKUMA	YAZMA
	KARŞILIKLI KONUŞMA	SÖZLÜ ANLATIM		
<ol style="list-style-type: none"> <li>1. Dinlendiklerinde yapılan betimlemeleri karşılaştırır.</li> <li>2. Dinlediklerini anlamlandırmada başlamadan yararlanır.</li> <li>3. Dinlediklerinde geçen bilmediği sözcüklerin anlamlarını bulur.</li> <li>4. Dinlediklerine ilişkin bilgileri belirler.</li> <li>5. Dinlediklerinde hedef dilin kültürüne ait bilgileri belirler.</li> </ol>	<ol style="list-style-type: none"> <li>1. Sayılar, miktar, fiyatla ilgili ifadeleri iletişim esnasında kullanır.</li> <li>2. İletim esnasında konuyla ilgili görüşlerini açıklar.</li> <li>3. Diyaloglarında gelecekteki planlarını paylaşırlar.</li> <li>4. Üstlendiği role uygun ifadeler kullanır.</li> </ol>	<ol style="list-style-type: none"> <li>1. Duyduğunu ve okuduğunu basit cümleleri aktarır.</li> <li>2. Cümleler dizisi içinde konuşur.</li> <li>3. Konu dışına çıkmadan konuşur.</li> <li>4. Geleceğe ilişkin planlarını bir plan dâhilinde sunar.</li> </ol>	<ol style="list-style-type: none"> <li>1. Okuduklarını anlamlandırmada başlamadan yararlanır.</li> <li>2. Okuduklarında yapılan betimlemeleri karşılaştırır.</li> <li>3. Dinlediklerinde hedef dilin kültürüne ait bilgileri belirler.</li> <li>4. Metnin anahtar sözcüklerini çıkarır.</li> <li>5. Okuduklarındaki bir etkinliğin ya da işin amaçlarını uygular.</li> </ol>	<ol style="list-style-type: none"> <li>1. Gelen dönütler doğrultusunda yazısını yeniden düzenler.</li> <li>2. Bir konu ile ilgili kişisel görüşlerini yazar.</li> <li>3. Kısa ve basit biyografiler yazar.</li> <li>4. Çevresindeki/ailesindeki kişilerle ilgili kısa ve basit hikâyeler yazar.</li> </ol>

(\*) A2- Ara/Temel Gereksinim Düzeyi Kazanımları

(\*\*)A2.3.3

# 11. SINIF KAZANIMLARININ AÇIKLAMALARI (\*)(\*\*)

DİNLEME	KONUŞMA		OKUMA	YAZMA
	KARŞILIKLI KONUŞMA	SÖZLÜ ANLATIM		
AÇIKLAMALAR	AÇIKLAMALAR	AÇIKLAMALAR	AÇIKLAMALAR	AÇIKLAMALAR
<p>1. Dinlenen metinde/diyalogda yapılan çe itli betimlemelerin kar ıla tırılmasında uygun dil yapılarının kullanılması beklenmektedir.</p> <p>3. Ö rencilerin bilmedi i kelimeleri nerede bulması gerekti i üzerinde durulmalı, varsa ders kitabının sözlüğünden veya di er Arapça alfabetik sözlüklerden kelime bulma alı tırmaları yaptırılmalıdır. Bu a amada ö renciden köke dayalı sözlüklerden kelime bulması beklenmemelidir.</p> <p>4. Dinledi i metne ili kin verilen bilgiler içerisinde metne uygun olanları belirlemesi beklenmektedir. Bu düzey kazanımda yazılı bilgiler verilmeli ve sayısal ifadeler de kullanılmalıdır (metinde anlatılan zaman dilimini, tarihi, fiyatı, ki ilerin ya larını vb. belirleme).</p>	<p>1. Ö rencilerin daha önce ö rendikleri sayısal bilgileri diyalog esnasında i e ko maları beklenmektedir.</p> <p>2. Ö rencilerin أعتقد yapısını ileti im sırasında kullanmaları beklenmektedir.</p> <p>3. Uzak gelecek bildiren سوف yapısını ileti im sırasında kullanması beklenmektedir.</p> <p>4. Çe itli sosyal rollere ait ifade biçimlerini basit düzeyde kullanması beklenmektedir. Bu kazanım için canlandırma ve rol oynama etkinlikleri yapılabilir.</p>	<p>1. Ö rencilerin, kısa, basit ve net ifadeleri kendi söz varlıklarıyla gerekti inde beden dilini kullanarak aktarmaları beklenmektedir.</p> <p>2. Konu ma ve sunumlar esnasında ö rencinin tüm cümleleri belli bir ba lam içerisinde kullanması beklenmemelidir. Ö renci ço unlukla ba ımsız, ba da ık olmayan cümleler kullanabilir.</p> <p>3. Ö rencilerin ba ımsız ve yapısal olarak bütünlük içerisinde olmayan cümleler kullanmasının yanı sıra, konu açısından bir bütün olu turan ifadeler kullanmaları beklenmektedir.</p> <p>4. Ö rencilerin, uzak ve yakın gelecekteki planlarını ön hazırlıklı sunumlar ekinde sunmaları beklenmektedir.</p>	<p>2. Dinlenen metinde/diyalogda yapılan çe itli betimlemelerin kar ıla tırılmasında uygun dil yapılarının kullanılması beklenmektedir.</p> <p>3. Okudu u metnin ana konusunu ortaya koyan anahtar sözcük ve ifadeleri belirlemesi beklenmektedir.</p> <p>5. Bir etkinli in ya da kademeli/ sıralı olarak tamamlanabilen bir i in a amalarının yazılı oldu u düzeye uygun materyaller (basit yemek tarifi, kullanım kılavuzu vb.) kullanılmalıdır.</p>	<p>1. Bu düzey kazanımda ö -retmen de erlendirmesi yoluyla ö rencilerin kendi dilsel düzeylerini ve dil varlıklarını fark etmelerini salamak amaçlanmaktadır.</p> <p>2. Ö rencilerin أعتقد yapısını yazılarında kullanmaları beklenmektedir.</p> <p>3. Ö rencilerin tanıdıkları ya da hayal etikleri bir ki inin biyografisini kısa bir paragraf halinde yazmaları beklenmektedir. Bu düzey kazanımda ifadede yapısal olarak bütünlük aranmasa da anlam açısından bütünlük hedeflenmektedir.</p> <p>4. Hece ölçüsü, uyak vb. özellikler gözetilmemelidir.</p>

(\*) A2- Ara/Temel Gereksinim Düzeyi Kazanımları

(\*\*)A2.3.3

## 11. SINIF KAZANIMLARI (\*)(\*\*)

ÖĞRENME ALANLARI				
DİNLEME	KONUŞMA		OKUMA	YAZMA
	KARŞILIKLI KONUŞMA	SÖZLÜ ANLATIM		
1. Dinlediklerinde geçen sayısal ifadeleri anlar. 2. Dinledikleri ile ilgili çıkarımda bulunur. 3. Dinlediklerinde geçen olayları kendi ifadeleriyle aktarır. 4. Dinlediklerinden anlamlı bilgiler çıkarır.	1. Bilgi sahibi olduğu konularla ilgili açık ve anlaşılır konularla ilgili konularda derin içeriğe uygun olarak konuşmayı sürdürür. 2. Öneriler sunar. 3. Sunulan önerilere cevap verir. 4. Sayılar, miktar, fiyatla ilgili ifadeleri iletişim esnasında kullanır.	1. Konularında ya antıtsından ve günlük hayattan örnekler verir. 2. Konularında karşılaştırmalar yapar. 3. Bir etkinliğin ya da bir işin amaçlarını anlatan yönergeler verir. 4. Kısa hikâyeler anlatır. 5. Kendine güvenerek konuşur.	1. Okuduklarındaki olayın devamını ve sonucunu tahmin eder. 2. Not olarak okur. 3. İzlediği düzeyine uygun bir filmdeki alt-yazıları takip eder. 4. Okuduklarında geçen olayları kendi ifadeleriyle aktarır.	1. Yazılarında ya antıtsından ve günlük hayattan örnekler verir. 2. Yazılarında karşılaştırmalar yapar. 3. Yazdıklarının uygunluğunu gözden geçirir. 4. Basit yazılı bir metnin anahtar sözcük ve cümlelerini seçerek yeni bir metin oluşturur. 5. Dinledikleri/okuduklarındaki olayın devamını ve sonucunu yazar.

(\*) A2- Ara/Temel Gereksinim Düzeyi Kazanımları

(\*\*)A2.3.4

# 11. SINIF KAZANIMLARININ AÇIKLAMALARI (\*)(\*\*)

DİNLEME	KONUŞMA		OKUMA	YAZMA
	KARŞILIKLI ONUŞMA	SÖZLÜ ANLATIM		
AÇIKLAMALAR	AÇIKLAMALAR	AÇIKLAMALAR	AÇIKLAMALAR	AÇIKLAMALAR
<p>1. Bu düzey kazanımda öğrencinin, verilen somut bilginin dilindeki bazı basit bilgileri çıkarımlar yoluyla anlamlandırması beklenmektedir. Basit imalar kullanılabilir. Örneğin; <i>زرت الأهرام السنة الماضية</i> ifadesinden <i>مصر</i> bilgisini çıkarmak vb. bunun yanı sıra sayısal çıkarımlar da kullanılabilir.</p> <p>2. Bu düzey kazanımda öğrenci, dinledikleri ile ilgili istediği biçimde ifadede bulunabilir. Sözlü ifadede çoklukla yapısal olarak basımsız cümleler kullanabilir. Ancak içerik akışı açısından basımlık aranmaktadır. Bunun dilinde konuyla ilgili canlandırma, resim yapma, beden dili (mim) ile aktarma, yazma vb. ifade biçimlerinden herhangi biri öğrenci tarafından seçilebilir.</p> <p>3. Görsellerden, anahtar sözcüklerden, basımlardan ve ön bilgilerden yararlanarak dinlediğini anlamlandırması beklenmektedir.</p>	<p>2, 3. Öğrencinin duygu ve düşüncelerini belirterek konuyla ilgili yeni görüşler sunması ve bunlara cevap vermesi beklenmektedir.</p>	<p>2. Daha önce öğrenilen kelimelerle tırma ifadeleri, dinlenen metnin/diyalogun çeşitli işitsel özellikleri (daha sesli, daha sessiz, daha hızlı, kadın sesi, erkek sesi, üzgün, mutlu vb.) ile ilgili olabilir.</p> <p>3. Bir etkinliğin ya da kademeli/sıralı olarak tamamlanabilen bir işin amaçlarının yazılı olduğu düzeye uygun materyaller (basit yemek tarifi, kullanım kılavuzu vb.) kullanılmalıdır.</p> <p>4. Sınırlı söz varlığının kullanıldığı, yapısal olarak kopuk ancak basımlı olarak basımlık 3-4 cümlelik, basit ve kendi oluşturduğu bir hikâyeyi anlatması beklenmektedir. Gerekirse bunun için ön hazırlık yapılabilir.</p> <p>5. Öğrencilerin konudan çekinmeyecekleri güdüleyici bir öğrenme ortamı sağlanmalıdır. Sözcük seçiminde ve akıcı konuşmada zorlanabilir, ancak ifadeyi tamamlaması beklenmektedir.</p>	<p>2. Bulmayı amaçladığı bir bilgiyi, okuduğu konu ile ilgili sonradan hatırlaması gereken önemli noktaları vb. not alması beklenmektedir.</p> <p>3. Seviyeye uygun, çok basit yazımlı ve oldukça yavaş akan alt yazılar kullanılmalıdır.</p> <p>4. Bu düzey kazanımda öğrenci, okudukları ile ilgili istediği biçimde ifadede bulunabilir. Sözlü ifadede çoklukla yapısal olarak basımsız cümleler kullanabilir. Ancak içerik akışı açısından basımlık aranmaktadır. Bunun dilinde konuyla ilgili canlandırma, resim yapma, beden dili (mim) ile aktarma, yazma vb. ifade biçimlerinden herhangi biri öğrenci tarafından seçilebilir.</p>	<p>2. Yazılarında bulduğu kelimeleri kullanması sağlanabilir: بينما، أما.... ف....، على الرغم من....</p> <p>3. Kendi yazdığı bir hikâyeyi/ diyalogu/metni yazım kuralları, dil ve anlam açısından değerlendirmesi sağlanmalıdır.</p>

(\*) A2- Ara/Temel Gereksinim Düzeyi Kazanımları

(\*\*)A2.3.4

## 11. SINIF KAZANIMLARI (\*)(\*\*)

ÖĞRENME ALANLARI				
DİNLEME	KONUŞMA		OKUMA	YAZMA
	KARŞILIKLI KONUŞMA	SÖZLÜ ANLATIM		
1. Normal hızdaki açık ve anlaşılır konuşmaların konusunu belirler.	1. Sözcüklerin sesletimini anlaşılır derecede yapar.	1. Konuşmalarında karşılaştırmalar yapar.	1. İzlediği düzeyine uygun bir filmdeki altyazıları takip eder.	1. Yazım kurallarını uygular.
2. Dinlediği açık ve anlaşılır telefon görüşmesini anlar.	2. Karşılıklı bir konuşmayı takip eder.	2. Dinlediklerinin/okuduklarının konusunu belirtir.	2. Okuduklarının konusunu belirler.	2. Noktalama işaretlerini uygun biçimde kullanır.
3. Dinlediklerinde anlamadıklarıyla ilgili açıklamaları istediğini belirtir.	3. Vurgu ve tonlamaya dikkat ederek konuşur.	3. Bildiği ve ilgi duyduğu bir konuda önceden hazırlanmış kısa bir sunum yapar.	3. Grafik ve tablo ile verilenleri yorumlar.	3. Yazılarında karşılaştırmalar yapar.
4. Dinlediği metnin başından içeriği tahmin eder.	4. Bildiği ve ilgi duyduğu bir konuda yapılan bir sohbete katılır.		4. Uluslararası ortak ifadeler/sözcükler ve sıklıkla tekrar eden ifadeleri/sözcükleri içeren kısa ve basit metinleri anlar.	4. Yazılarında sayısal bilgiler verir.
5. Dinlediklerinde sebep-sonuç ilişkileri kurar.	5. İletişim esnasında sayısal içerikli bilgi alıverisinde bulunur.		5. Okuduklarında geçen sayısal verileri anlar.	
6. Dinlediklerinde geçen sayısal verileri anlar.				

(\*) B1- Etki Düzey Kazanımları

(\*\*) B1.1.1

## 11. SINIF KAZANIMLARININ AÇIKLAMALARI (\*)(\*\*)

ÖĞRENME ALANLARI				
DİNLEME	KONUŞMA		OKUMA	YAZMA
	KARŞILIKLI KONUŞMA	SÖZLÜ ANLATIM		
AÇIKLAMALAR	AÇIKLAMALAR	AÇIKLAMALAR	AÇIKLAMALAR	AÇIKLAMALAR
<p>1. Ö rencilerin ilgisini çeken ve bildi i konulardaki açık ve anlaşılr konular.</p> <p>2. Aranana ki iyi telefona isteme, yanlı arama için özür dileme vb. basit kısa konular.</p> <p>3. Düzeye uygun ve tanıdık ifadelerin sıkça yer aldığı metinler kullanılmalıdır.</p> <p>5. بسبب، لذلك، كي، لأن، ل، عندما vb. ba laçlara dikkat çekilmelidir.</p> <p>6. Fiyat, tarih, saat vb. sayısal ifadelerin geçti i diyaloglar ve metinlerin yanı sıra 0-100 arası sayılar kullanılmalıdır.</p>	<p>2. Bildi i ve ilgi duydu u konularda kar ılıklı gerçekte tirilen sohbetler sırasında kar ıdakiin söylediklerini takip etmesi beklenmektedir. Bu düzey kazanımda ö renci bazen sözcük seçiminde veya do ru ifadeyi bulmada zorlanabilir.</p> <p>3. Vurgu ve tonlamadan kaynaklanan ileti im hatalarına dikkat çekilmelidir.</p> <p>4. Bu düzey kazanımda ö rencilerin süregiden bir diyaloga katılmalarını sa lamanın yanı sıra, katılım sürecindeki tutumları izlenmelidir.</p> <p>5. Fiyat, tarih, saat vb. sayısal ifadelerin geçti i diyaloglar ve metinlerin yanı sıra 0-100 arası sayılar kullanılmalıdır.</p>	<p>1. Daha önce ö renilen kar ıla tırma ifadeleri, dinlenen metnin/diyalo un çe itli i it-sel özellikleri (daha sesli, daha sessiz, daha hızlı, kadın sesi, erkek sesi, üzgün, mutlu vb.) ile ilgili olabilir.</p> <p>2. zledi i bir filmin ya da okudu u bir kitabın/hikâyenin konusunu genel hatlarıyla payla ması beklenmektedir.</p> <p>3. Bu düzey kazanımda hazırlık sürecinde ö retmen rehberli i önem kazanmaktadır. Yapılan sunumun tek bir konuyu kapsamasına dikkat edilmelidir.</p>	<p>1. Seviyeye uygun, basit yazılımlı ve yava akan altyazılar kullanılmalıdır.</p> <p>2. Düzeye uygun metinlerde ba lıktan, az sayıda kullanılan görsel yardımcılardan yararlanması beklenmektedir.</p> <p>3. Hedef dilde hazırlanmış grafiklerde ya da tablolarla eklerle ya da sayılarla verilen bilgileri anlamlandırması beklenmektedir. Bu düzey kazanım için grafik ve tablolardan hareketle tamamlanacak alı tırmalar ve etkinlikler kullanılabilir.</p> <p>4. فاكس، تلفزيون، نيويورك، طوكيو vb. tanıdık sözcük ve isimlerin yanı sıra uluslararası kısaltmalara da yer verilmelidir.</p> <p>5. Fiyat, tarih, saat vb. sayısal ifadelerin geçti i diyaloglar ve metinlerin yanı sıra 0-100 arası sayılar kullanılmalıdır.</p>	<p>3. Daha önce ö renilen kar ıla tırma ifadeleri, dinlenen metnin/diyalo un çe itli i it-sel özellikleri (daha sesli, daha sessiz, daha hızlı, kadın sesi, erkek sesi, üzgün, mutlu vb.) ile ilgili olabilir.</p> <p>4. Fiyat, tarih, saat vb. sayısal ifadelerin geçti i diyaloglar ve metinlerin yanı sıra 0-100 arası sayılar kullanılmalıdır.</p>

(\*) B1- E ik Düzey Kazanımları

(\*\*) B1.1.1

## 11. SINIF KAZANIMLARI (\*)(\*\*)

ÖĞRENME ALANLARI				
DİNLEME	KONUŞMA		OKUMA	YAZMA
	KARŞILIKLI KONUŞMA	SÖZLÜ ANLATIM		
1. Dinledi i konular arasındaki ili ki yi belirler. 2. Sesli kısa mesaj ve/veya kayıtlı duyurulardaki önemli öğeleri belirler. 3. Yava ve açık konuşma akışı esnasında radyo/TV programlarının ana konusunu tahmin eder. 4. Dinledi i bir anlatıda/izledi i bir filmde de i en olayları belirler. 5. Dinlediklerindeki sayısal bilgileri anlar.	1. Konu malarında kar ıla tırmalar yapar. 2. Açık, anlaşılır ve akıcı ekilde telefon konuşması yapar. 3. Nezaket kurallarına uygun konuşur. 4. Bir diyalogu başlatır. 5. Bir diyalogu sürdürür.	1. Olayları olu sırasına göre anlatır. 2. Konu malarında sebep sonuç ili kileri kurar. 3. Konu malarında sayısal verileri/ifadeleri kullanır. 4. Mantık bütünlü ü içinde konuşur.	1. Okuduklarında sebep-sonuç ili kileri kurar. 2. Bireysel ilgi alanlarında yazılmış bir metni anlar. 3. Serbest okuma yapar. 4. Gerekli bilgiyi bulmak amacıyla göz gezdirerek okur. 5. Okuduklarında de i en olayları saptar.	1. Yazılarında kar ıla tırmalar yapar. 2. Yazılarında sebep-sonuç ili kileri kurar. 3. Yazılarında sayısal verileri/ ifadeleri kullanır. 4. Yazılarında nezaket ifadelerini kullanır. 5. Mantık bütünlü ü içinde yazar.

(\*) B1- E ik Düzey Kazanımları

(\*\*) B1.1.2

# 11. SINIF KAZANIMLARININ AÇIKLAMALARI (\*)(\*\*)

DİNLEME	KONUŞMA		OKUMA	YAZMA
	KARŞILIKLI KONUŞMA	SÖZLÜ ANLATIM		
AÇIKLAMALAR	AÇIKLAMALAR	AÇIKLAMALAR	AÇIKLAMALAR	AÇIKLAMALAR
<p>3. Konuya ve düze-ye uygun radyo programlarında seçilerek kaydedilmi yayınlarla ilgili olarak yapılacak etkinliklerde az sayıda görsel deste e yer verilebilir.</p> <p>5. 0-100 arası sayılar ile saatlerin çeyrek, 20 dakika ve yarım periyodları üzerinde durulmalıdır.</p>	<p>1. أنا أطول منك، البيت أبعد من المدرسة vb. basit kar ıla tırmalar.</p> <p>2. Aranan ki iyi telefona isteme, yanlı arama için özür dileme vb. basit kısa konu malar.</p> <p>3. لو سمحت، من فضلك vb.</p>	<p>1. Günlük hayatta kar ıla ilan gerçek bir olayın kullanılması, somut anlatım açısından önemlidir. Hayali olayların kurgulanması ve anlatılması, ö rencide dikkat bölünmesine yol açabilir.</p> <p>2. بسبب، لذلك، كي، لأن، ل، عندما vb. ba laçları kullanması beklenmektedir.</p> <p>3. 0-100 arası sayılar ile saatlerin çeyrek, 20 dakika ve yarım periyodları üzerinde durulmalıdır.</p> <p>4. Bildi i ve ilgilendi i konularda yalın bir biçimde, duraksamalarla ve yapısal olarak kopuk ifadeler kullanılabilmekle birlikte, akı çizgisi içerisinde ba lantılı bir anlatım beklenmektedir.</p>	<p>1. بسبب، لذلك، كي، لأن، ل، عندما vb. ba laçlara dikkat çekilmelidir.</p> <p>2. Ö rencilerin tercihine göre ilgi alanına giren ya da konusundan ho lanılan basit hikâyeler ya da güncel metinler kullanılmalıdır.</p> <p>3. Dersin belli bir bölümünde ya da serbest zaman etkinli i olarak ö rencilerin ilgi duydukları bir hikâyeden 10-15 satır serbest okuma yapmaları sa lanmalıdır.</p> <p>4. lanlarda uygun olanları belirleme, güncel veya ilgi alanına giren konulardaki orta uzunlukta-ki metinlerde istedi i bilgileri ara tırma.</p> <p>5. Anla ılır biçimde kurgulanmı kısa bir hikâyenin içinde geçen çe itli olayları fark etmesi beklenmektedir.</p>	<p>1. أنا أطول منك، البيت أبعد من المدرسة vb. basit kar ıla tırmalar.</p> <p>2. بسبب، لذلك، كي، لأن، ل، عندما vb. ba laçları yazısında kullanması beklenmektedir.</p> <p>3. 0-100 arası sayılar ile saatlerin çeyrek, 20 dakika ve yarım periyodları üzerinde durulmalıdır.</p> <p>4. لو سمحت، من فضلك vb.</p> <p>5. Bildi i ve ilgilendi i konularda yalın bir biçimde, duraksamalarla ve yapısal olarak kopuk ifadeler kullanılabilmekle birlikte, akı çizgisi içerisinde ba lantılı bir anlatım beklenmektedir.</p>

(\*) B1- E ik Düzey Kazanımları

(\*\*) B1.1.2

# 12. SINIF

## 12. SINIF KAZANIMLARI (\*)(\*\*)

ÖĞRENME ALANLARI				
DİNLEME	KONUŞMA		OKUMA	YAZMA
	KARŞILIKLI KONUŞMA	SÖZLÜ ANLATIM		
1. Dinlediklerinde geçen basit sayısal işlemleri belirler. 2. Yavaş ve açık konuşma akışı esnasında radyo/TV programlarının ana konusunu belirler. 3. Hedef dil konuşucuları arasında geçen konuşmalarda öngörülen somut bilgiyi belirler. 4. Dinlediği bir anlatıda/izlediği bir filmde deyişen olayları belirler. 5. Dinlediklerinde Arapça konuşulan ülkelerin kültür değerleri ile ilgili bilgiyi belirler.	1. Bildiği konularda rahat/akıcı konuşur. 2. Bir diyalogu uygun biçimde sonlandırır. 3. Bireysel ilgi alanlarında yazılmış bir metnin içeriğini aktarır. 4. İletişim sırasında konuşmayı mantık bütünlüğü içinde sürdürür.	1. Deneyim ve anılarını anlatır. 2. Bir reklam sunar. 3. Kendi kültürü ile hedef kültürü belli özellikler açısından karşılaştırır. 4. Basit düzeyde hikâye anlatır. 5. Dinlediği bir anlatıda/izlediği bir filmde deyişen olayları dile getirir.	1. Kısa hikâyeleri sesli okur. 2. Gazete ve dergi okur. 3. Okuduklarındaki karşılaştıkları yorumlar. 4. İlgili okumaktan zevk alır. 5. Basit sayısal işlemleri okumada matematik terimlerini kullanır. 6. Okuduklarında deyişen olayları dile getirir. 7. Okuduklarında Arapça konuşulan ülkelerin kültür değerleri ile ilgili bilgiyi belirler.	1. Deneyim ve anılarını yazılı olarak ifade eder. 2. Basit düzeyde şiir yazar. 3. Kısa metinler yazmaktan zevk alır. 4. Basit düzeyde hikâyeler yazar.

(\*) B1- Etki Düzey Kazanımları

(\*\*)B1.1.3

## 12. SINIF KAZANIMLARININ AÇIKLAMALARI (\*)(\*\*)

DİNLEME	KONUŞMA		OKUMA	YAZMA
	KARŞILIKLI KONUŞMA	SÖZLÜ ANLATIM		
AÇIKLAMALAR	AÇIKLAMALAR	AÇIKLAMALAR	AÇIKLAMALAR	AÇIKLAMALAR
<p>1. Basit dört i lem ifade-leri geçen ( زائد، ناقص، ) i it- sel içerik sa lanmalı- dır.</p> <p>2. Radyo programları ile ilgili olarak yapılacak etkinliklerde az sayı- da görsel deste e yer verilebilir.</p> <p>3. Normal akı ta, açık ve net bir konu ma sıra- sında istenen somut bilgiyi saptaması bek- lenmektedir. لم olum- suzluk edatına yer verilen konu malar kullanılmalıdır.</p>	<p>1. Önceki düzeylere oranla, sıkça kar ıla tı ı ve fikir sahibi oldu- u konularda daha rahat ve öz- güvenli konu ması beklenmek- tedir.</p> <p>2. Nezaket kurallarına uygun ko- nu ma, vedala ma vb. sosyal ileti im durumlarına dikkat edilmelidir.</p> <p>3. Okudu u bir metnin/hikâyenin içeri ini genel hatlarıyla ve ha- tırladı ı kadarıyla muhatabına anlatması beklenmektedir. Bu düzey kazanımda duraksama- lar ve tekrarlarla yardım iste i olasıdır.</p> <p>4. Bildik ve ilgilendi i konularda, duraksamalarla birlikte yapısal olarak ba lantısız ancak akı olarak tutarlı cümleler bek- lenmektedir.</p>	<p>1. Anlatılarında kendi hayatından verdi i örneklerle konuyla ilgili deneyim ve anılarını payla ması beklenmektedir.</p> <p>2. Bu düzey kazanımda ortak ilgi duyulan konu ve ki iler ö ret- menle birlikte belirlenerek, ö - rencilerin birer konuyu seçmesi ve konu ile ilgili yapılacak rekla- mın önceden hazırlanması ge- rekmektedir.</p> <p>3. Bu düzey kazanımda önemli olan hedef kültürü ile kendi kültürünü kar ıla tırabilecek düzeyde fark etmesidir. Bu nedenle bu kaza- nım için anadil kullanımı konu- sunda esnek davranılmalıdır.</p> <p>4. Belli bir olay örgüsü ve akı ı olan, daha önceden bilinen bir hikâyeyi anlatması beklenmek- tedir.</p> <p>5. Akı içerisinde de i en çe itli olayların hangileri oldu unu sı- ralaması beklenmektedir.</p>	<p>1. Konusundan ho landı ı, kendi seçti i kısa bir hikâyeyi sınıf önünde okumak için gönüllü ol- ması beklenmektedir.</p> <p>2. Tanıdık ve güncel konu- lar, ilanlar ve reklamlar gibi gazetelerin renkli bö- lümleri kullanılabilir. لم olumsuzluk edatına dik- kat çekilmelidir. Bu ka- zanımda ö rencilerin sü- rece aktif katılımı gös- terdikleri gönüllülük göz- lenmelidir.</p> <p>4. Mani ya da tekerleme gibi basit uyakları bulunan i- irleri gönüllü olarak okuması beklenmektedir.</p> <p>5. Basit dört i lem ifadeleri içeren ( زائد، ناقص، ضرب، تقسیم ) yazılı/basılı içerik sa lanmalıdır.</p>	<p>1. Yazılarında kendi hayatından verdi i örneklerle konuyla ilgili deneyim ve anılarını payla ma- sı beklenmektedir.</p> <p>2. Ölçüsüz, basit kafi- yeli kısa iirler yazması beklen- mektedir.</p> <p>4. Hikâye ö elerini uygun biçimde kul- lanması beklen- mektedir.</p>

(\*) B1- E ik Düzey Kazanımları

(\*\*)B1.1.3

## 12. SINIF KAZANIMLARI (\*)(\*\*)

ÖĞRENME ALANLARI				
DİNLEME	KONUŞMA		OKUMA	YAZMA
	KARŞILIKLI KONUŞMA	SÖZLÜ ANLATIM		
<p>1. Dinlediklerinde duygularla ilgili yapılan betimlemeleri ayırt eder.</p> <p>2. Açık bir dille seslendirilmiş somut ve soyut içeriğe dayanan metinlerden anlam çıkarır.</p> <p>3. Hedef dilde kısa hikâyeler dinler.</p> <p>4. Dinlediklerinde anlamlandıramadığı sözcüklerin anlamını tahmin eder.</p> <p>5. Dinlediklerinde vurgulanan bilgileri belirler.</p>	<p>1. Bilgi sahibi olduğu bir konuda açık ve anlaşılır olarak yapılan karşılıklı tartışmaya katılır.</p> <p>2. Kendine güvenerek konuşur.</p> <p>3. Günlük diyaloglara katılır.</p> <p>4. Başkasından aldığı bir bilgiyi sözlü olarak paylaştırır.</p> <p>5. Önceki öğrenmelerine ilişkin yapıları sözlü iletişimde kullanır.</p>	<p>1. Hedef dil konusu ucuları arasında geçen konulara malarda öngörülen somut bilgiyi aktarır.</p> <p>2. Dinlediği bir anlatıda/izlediği bir filmde deyişen olayları betimler.</p> <p>3. Arapça konuşulan ülkelerin kültür değerleri hakkında konuşur.</p> <p>4. Okuduğu bir metni sözlü olarak özetler.</p> <p>5. Basit matematik işlemleri içeren sayısal bilgiler sunar.</p>	<p>1. Serbest okuma yapar.</p> <p>2. Okuduklarında duygularla ilgili yapılan betimlemeleri ayırt eder.</p> <p>3. Okuduklarında deyişen olayları betimler.</p> <p>4. Metin içerisinde anlamlandıramadığı sözcüklerin anlamını tahmin eder.</p> <p>5. Metinde sıralanmış halde verilen bilgileri yorumlar.</p> <p>6. Okuduklarında vurgulanan bilgileri belirler.</p>	<p>1. Bireysel ilgi alanları ile ilgili kısa bir metin yazar.</p> <p>2. Yazdığı konu ile ilgili deneyimlerinden bahseder.</p> <p>3. Başkasından aldığı bir bilgiyi yazılı olarak paylaştırır.</p> <p>4. Yazısına uygun başlık belirler.</p> <p>5. Gelen dönütler doğrultusunda yazısını yeniden düzenler.</p> <p>6. Kendi kültürü ile hedef kültürü belli özellikler açısından yazılı olarak karşılaştırır.</p> <p>7. Basit matematik işlemleri içeren sayısal bilgileri sembollerle yazar.</p>

(\*) B1-E ik Düzey Kazanımları

(\*\*) B1.1.4

## 12. SINIF KAZANIMLARININ AÇIKLAMALARI (\*)(\*\*)

DİNLEME	KONUŞMA		OKUMA	YAZMA
	KARŞILIKLI KONUŞMA	SÖZLÜ ANLATIM		
AÇIKLAMALAR	AÇIKLAMALAR	AÇIKLAMALAR	AÇIKLAMALAR	AÇIKLAMALAR
<p>1. سقط علي فشعر بألم في ركبته. / يجلس الكلب في حزن عند الباب / فرحت! vb. duygu ifadeleri.</p> <p>2. Bu düzey kazanımda soyut ya da somut net ve gerçek bilgiler içeren iktisel materyal kullanılmalıdır. Örencilerin her sözcüğü anlamaları beklenmemeli, genel kapsamın anlaşılması sağlanmalıdır.</p> <p>3. Örencilerin, canlı okuyucu (öretmen, sınıf arkadaşı vb.) tarafından seslendirilen hikayeleri dinlemeye istekli olmaları beklenmektedir.</p> <p>4. Görsel desteği hariç daha önce öğrendiği tüm becerileri (bağılıktan hareket etme, bağlamdan çıkarma, alfabetik sözlükte ara tırma vb.) ile ekoması beklenmektedir.</p> <p>5. İfadeatına dikkat çekilmelidir.</p>	<p>1. Bilgi sahibi oldu u konular seçilmelidir. Örneğin birbirine benzer ya da zıt özellikteki konularda sunum yapma örencilerin diyaloga girmeleri sağlanabilir, küçük grup tartışmaları düzenlenebilir. vb. رأيي...، أعتقد أن yapıları kullanılabilir.</p> <p>2. Bazen sözcük seçiminde veya doğru ifadeyi bulmada zorlanabilir, duraksamalar yaayabilir. Ancak ifadesini tamamlaması beklenmektedir. Bu kazanımda öğrencinin diyaloga kendi isteğiyle katılması esas alınmalıdır.</p> <p>4. Bir konu ya da ilgi duyulan bir kişi hakkındaki gerçek ve gerçektir. Bu kazanım için basit düzeyde "dedikodu halkası" tekniği kullanılabilir.</p> <p>5. Kısa, hatırlanabilir net bilgiler olmalıdır. Gerçek ya da hayali bilgiler kullanılabilir. Önce küçük gruplar halinde, ardından büyük grupla "kulaktan kulağa" oyunu oynanabilir.</p>	<p>1. Normal akıta, açık ve net bir konuma sırasında saptanan somut bilginin aktarılması beklenmektedir.</p> <p>2. Basit, söz öbeği ve kısa cümleler düzeyinde betimlemeler.</p> <p>3. Bu düzey kazanımda hedef kültüre dair algı ve bilgi durumu gözden geçirilmektedir. Bu nedenle seçtiği kültürel bir konu hakkında kısa bir paragraf hazırlayıp sunması beklenmektedir.</p> <p>4. Konu dışına çıkmaması ve akıya uygun konuşması beklenmektedir. Tüm metnin ayrıntılı özeti istenmemelidir, genel hatlar gözetilmelidir.</p> <p>5. Basit dörtlem ifadeleri geçen (زائد، ناقص، ضرب، تقسيم، يساوي) bilgileri sözlü olarak anlatması beklenmektedir.</p>	<p>1. Dersin belli bir bölümünde ya da serbest zaman etkinliği olarak örencilerin ilgi duydukları bir hikayeden 15-20 satır serbest okuma yapmaları sağlanmalıdır.</p> <p>2. سقط علي فشعر بألم في ركبته. / يجلس الكلب في حزن عند الباب / فرحت! vb. duygu ifadeleri.</p> <p>4. Görsel desteği hariç daha önce öğrendiği tüm becerileri (bağılıktan hareket etme, bağlamdan çıkarma, alfabetik sözlükte ara tırma vb.) ile ekoması beklenmektedir.</p> <p>5. Metin içerisinde sıralanmış bilgilerin öğrenci tarafından dile getirilerek ne ile ilgili olduklarını, ne ile yaradıklarını vb. ifade etmesi beklenmektedir.</p> <p>6. İfadeatına dikkat çekilmelidir.</p>	<p>2. Kendi seçimi olan herhangi bir konudaki yazısında kendi geçmiinden deneyimlere yer vermesi sağlanmalıdır.</p> <p>3. Önemli bir bilgiyi SMS ile gönderme, e-posta yazma vb. etkinlikler yapılabilir.</p> <p>5. Yazılan yazıların öğretmen tarafından gözden geçirildikten sonra tekrar öğrenciye verilmesi ve yeniden düzenlenmesi sağlanmalıdır.</p> <p>6. Bu düzey kazanımda önemli olan hedef kültürü ile kendi kültürünü karşılaştırmak düzeyde fark etmesidir. Bu nedenle öğrencilerden uzun ve doğru cümle yapıları beklenmemeli, öğrencilerin kendi seçtikleri bir yöntemle (paragraf, tablo, hikaye vb.) karşılaştırmaları sağlanmalıdır.</p> <p>7. Harflerle ve sayılarla ifade edilen sayısal bilgileri sembollerle ifade etmesi beklenmektedir. Örneğin: أربعة 4+5=9 زائد خمسة يساوي تسعة olarak yazma, bunun aksi vb.</p>

(\*) B1-E ik Düzey Kazanımları

(\*\*) B1.1.4

# III. BAŞLANGIÇ: B1

# 9. SINIF

## 9. SINIF KAZANIMLARI (\*)(\*\*)

ÖĞRENME ALANLARI				
DİNLEME	KONUŞMA		OKUMA	YAZMA
	KARŞILIKLI KONUŞMA	SÖZLÜ ANLATIM		
<ol style="list-style-type: none"> <li>1. Normal hızdaki açık ve anlaşılır konuların konusunu belirler.</li> <li>2. Dinlediği açık ve anlaşılır telefon görüşmesini anlar.</li> <li>3. Dinlediklerinde anlamadıklarıyla ilgili açıklama istemini belirtir.</li> <li>4. Dinlediği metnin başından içeriği tahmin eder.</li> <li>5. Dinlediklerinde sebep-sonuç ilişkileri kurar.</li> <li>6. Dinlediklerinde geçen sayısal verileri anlar.</li> </ol>	<ol style="list-style-type: none"> <li>1. Sözcüklerin sesletimini anlaşılır derecede yapar.</li> <li>2. Karşılıklı bir konuşmayı takip eder.</li> <li>3. Vurgu ve tonlamaya dikkat ederek konuşur.</li> <li>4. Bildiği ve ilgi duyduğu bir konuda yapılan bir sohbete katılır.</li> <li>5. İletim esnasında sayısal içerikli bilgileri veriminde bulunur.</li> </ol>	<ol style="list-style-type: none"> <li>1. Konularında karşılaştıkları yapar.</li> <li>2. Dinlediklerinin/okuduklarının konusunu belirtir.</li> <li>3. Bildiği ve ilgi duyduğu bir konuda önceden hazırlanmış kısa bir sunum yapar.</li> </ol>	<ol style="list-style-type: none"> <li>1. Dinlediği düzeyine uygun bir filmdeki alt-yazıları takip eder.</li> <li>2. Okuduklarının konusunu belirler.</li> <li>3. Grafik ve tablo ile verilenleri yorumlar.</li> <li>4. Uluslararası ortak ifadeler/sözcükler ve sıklıkla tekrar eden ifadeleri/sözcükleri içeren kısa ve basit metinleri anlar.</li> <li>5. Okuduklarında geçen sayısal verileri anlar.</li> </ol>	<ol style="list-style-type: none"> <li>1. Yazım kurallarını uygular.</li> <li>2. Noktalama işaretlerini uygun biçimde kullanır.</li> <li>3. Yazılarında karşılaştıkları kelimeleri yapar.</li> <li>4. Yazılarında sayısal bilgiler verir.</li> </ol>

(\*) B1- Etkin Düzey Kazanımları

(\*\*) B1.1.1

## 9. SINIF KAZANIMLARININ AÇIKLAMALARI (\*)(\*\*)

ÖĞRENME ALANLARI				
DİNLEME	KONUŞMA		OKUMA	YAZMA
	KARŞILIKLI KONUŞMA	SÖZLÜ ANLATIM		
AÇIKLAMALAR	AÇIKLAMALAR	AÇIKLAMALAR	AÇIKLAMALAR	AÇIKLAMALAR
<p>1. Ö rencilerin ilgisini çeken ve bildi i konulardaki açık ve anlaşılr konular.</p> <p>2. Aranana ki iyi telefona isteme, yanlış arama için özür dileme vb. basit kısa konular.</p> <p>3. Düzeye uygun ve tanıdık ifadelerin sıkça yer aldığı metinler kullanılmalıdır.</p> <p>5. بسبب، لذلك، كي، لأن، ل، عندما vb. ba laçlara dikkat çekilmelidir.</p> <p>6. Fiyat, tarih, saat vb. sayısal ifadelerin geçti i diyaloglar ve metinlerin yanı sıra 0-100 arası sayılar kullanılmalıdır.</p>	<p>2. Bildi i ve ilgi duydu u konularda karşılıklı gerçeke tirilen sohbetler sırasında karşılığının söylediklerini takip etmesi beklenmektedir. Bu düzey kazanımda ö renci bazen sözcük seçiminde veya doğru ifadeyi bulmada zorlanabilir.</p> <p>3. Vurgu ve tonlamadan kaynaklanan ileti im hatalarına dikkat çekilmelidir.</p> <p>4. Bu düzey kazanımda ö rencilerin süregiden bir diyaloga katılmalarını sağ lamanın yanı sıra, katılım sürecindeki tutumları izlenmelidir.</p> <p>5. Fiyat, tarih, saat vb. sayısal ifadelerin geçti i diyaloglar ve metinlerin yanı sıra 0-100 arası sayılar kullanılmalıdır.</p>	<p>1. Daha önce ö renilen karşılı tırma ifadeleri, dinlenen metnin/diyalo un çe itli i itsel özellikleri (daha sesli, daha sessiz, daha hızlı, kadın sesi, erkek sesi, üzgün, mutlu vb.) ile ilgili olabilir.</p> <p>2. zledi i bir filmin ya da okudu u bir kitabın/hikayenin konusunu genel hatlarıyla payla ması beklenmektedir.</p> <p>3. Bu düzey kazanımda hazırlık sürecinde ö retmen rehberli i önem kazanmaktadır. Yapılan sunumun tek bir konuyu kapsamasına dikkat edilmelidir.</p>	<p>1. Seviyeye uygun, basit yazılımlı ve yavaş an altyazılar kullanılmalıdır.</p> <p>2. Düzeye uygun metinlerde ba lıktan, az sayıda kullanılan görsel yardımcılardan yararlanması beklenmektedir.</p> <p>3. Hedef dilde hazırlanmış grafiklerde ya da tablolarda ekilerle ya da sayılarla verilen bilgileri anlamlandırması beklenmektedir. Bu düzey kazanım için grafik ve tablolardan hareketle tamamlanacak alı tırmalar ve etkinlikler kullanılabilir.</p> <p>4. فاكس، تلفزيون، نيويورك، طوكيو vb. tanıdık sözcük ve isimlerin yanı sıra uluslararası kısaltmalara da yer verilmelidir.</p> <p>5. Fiyat, tarih, saat vb. sayısal ifadelerin geçti i diyaloglar ve metinlerin yanı sıra 0-100 arası sayılar kullanılmalıdır.</p>	<p>3. Daha önce ö renilen karşılı tırma ifadeleri, dinlenen metnin/diyalo un çe itli i itsel özellikleri (daha sesli, daha sessiz, daha hızlı, kadın sesi, erkek sesi, üzgün, mutlu vb.) ile ilgili olabilir.</p> <p>4. Fiyat, tarih, saat vb. sayısal ifadelerin geçti i diyaloglar ve metinlerin yanı sıra 0-100 arası sayılar kullanılmalıdır.</p>

(\*) B1- E ik Düzey Kazanımları

(\*\*) B1.1.1

## 9. SINIF KAZANIMLARI (\*)(\*\*)

ÖĞRENME ALANLARI				
DİNLEME	KONUŞMA		OKUMA	YAZMA
	KARŞILIKLI KONUŞMA	SÖZLÜ ANLATIM		
1. Dinledi i konular arasındaki ili kiyi belirler. 2. Sesli kısa mesaj ve/veya kayıtlı duyarılardaki önemli ögeleri belirler. 3. Yava ve açık konuşma akışı esnasında radyo/TV programlarının ana konusunu tahmin eder. 4. Dinledi i bir anlatıda/izledi i bir filmde de i en olayları belirler. 5. Dinlediklerindeki sayısal bilgileri anlar.	1. Konu malarında kar ıla tırmalar yapar. 2. Açık, anlaşılır ve akıcı ekilde telefon konuşması yapar. 3. Nezaket kurallarına uygun konuşur. 4. Bir diyalogu başlatır. 5. Bir diyalogu sürdürür.	1. Olayları oluşmasına göre anlatır. 2. Konu malarında sebep sonuç ilişkileri kurar. 3. Konu malarında sayısal verileri/ifadeleri kullanır. 4. Mantık bütünlü ü içinde konuşur.	1. Okuduklarında sebep-sonuç ilişkileri kurar. 2. Bireysel ilgi alanlarında yazılmış bir metni anlar. 3. Serbest okuma yapar. 4. Gerekli bilgiyi bulmak amacıyla göz gezdirerek okur. 5. Okuduklarında de i en olayları saptar.	1. Yazılarında kar ıla tırmalar yapar. 2. Yazılarında sebep-sonuç ilişkileri kurar. 3. Yazılarında sayısal verileri/ ifadeleri kullanır. 4. Yazılarında nezaket ifadelerini kullanır. 5. Mantık bütünlü ü içinde yazar.

(\*) B1- E ik Düzey Kazanımları

(\*\*) B1.1.2

## 9. SINIF KAZANIMLARININ AÇIKLAMALARI (\*)(\*\*)

ÖĞRENME ALANLARI				
DİNLEME	KONUŞMA		OKUMA	YAZMA
	KARŞILIKLI	SÖZLÜ ANLATIM		
AÇIKLAMALAR	AÇIKLAMALAR	AÇIKLAMALAR	AÇIKLAMALAR	AÇIKLAMALAR
<p>3. Konuya ve düzeye uygun radyo programlarında seçilerek kaydedilmi yayınlarla ilgili olarak yapılacak etkinliklerde az sayıda görsel deste e yer verilebilir.</p> <p>5. 0-100 arası sayılar ile saatlerin çeyrek, 20 dakika ve yarım periyodları üzerinde durulmalıdır.</p>	<p>1. أنا أطول منك، البيت أبعد vb. basit kar ıla tırmalar.</p> <p>2. Aranan ki iyi telefona isteme, yanlı arama için özür dileme vb. basit kısa konu malar.</p> <p>3. لو سمحت، من فضلك vb.</p>	<p>1. Günlük hayatta kar ıla ılan gerçek bir olayın kullanılması, somut anlatım açısından önemlidir. Hayali olayların kurgulanması ve anlatılması, ö rencide dikkat bölünmesine yol açabilir.</p> <p>2. بسبب، لذلك، كي، لأن، ل، عندما vb. ba laçları kullanması beklenmektedir.</p> <p>3. 0-100 arası sayılar ile saatlerin çeyrek, 20 dakika ve yarım periyodları üzerinde durulmalıdır.</p> <p>4. Bildi i ve ilgilendi i konularda yalın bir biçimde, duraksamalarla ve yapısal olarak kopuk ifadeler kullanılabilmekle birlikte, akı çizgisi içerisinde ba lantılı bir anlatım beklenmektedir.</p>	<p>1. بسبب، لذلك، كي، لأن، ل، عندما vb. ba laçlara dikkat çekilmelidir.</p> <p>2. Ö rencilerin tercihin e göre ilgi alanına giren ya da konusundan ho lanılan basit hikâyeler ya da güncel metinler kullanılmalıdır.</p> <p>3. Dersin belli bir bölümünde ya da serbest zaman etkinli i olarak ö rencilerin ilgi duydukları bir hikâyeden 10-15 satır serbest okuma yapmaları sa lanmalıdır.</p> <p>4. lanlarda uygun olanları belirleme, güncel veya ilgi alanına giren konulardaki orta uzunluk-taki metinlerde istedi i bilgileri ara tırma.</p> <p>5. Anla ılır biçimde kurgulanmı kısa bir hikâyenin içinde geçen çe itli olayları fark etmesi beklenmektedir.</p>	<p>1. أنا أطول منك، البيت أبعد من vb. basit kar ıla - tırmalar.</p> <p>2. بسبب، لذلك، كي، لأن، ل، عندما vb. ba laçları yazısında kullanması beklenmektedir.</p> <p>3. 0-100 arası sayılar ile saatlerin çeyrek, 20 dakika ve yarım periyodları üzerinde durulmalıdır.</p> <p>4. لو سمحت، من فضلك vb.</p> <p>5. Bildi i ve ilgilendi i konularda yalın bir biçimde, duraksamalarla ve yapısal olarak kopuk ifadeler kullanılabilmekle birlikte, akı çizgisi içerisinde ba lantılı bir anlatım beklenmektedir.</p>

(\*) B1- E ik Düzey Kazanımları

(\*\*) B1.1.2

## 9. SINIF KAZANIMLARI (\*)(\*\*)

ÖĞRENME ALANLARI				
DİNLEME	KONUŞMA		OKUMA	YAZMA
	KARŞILIKLI	SÖZLÜ ANLATIM		
1. Dinlediklerinde geçen basit sayısal işlemleri belirler. 2. Yavaş ve açık konuşma akışı esnasında radyo/TV programlarının ana konusunu belirler. 3. Hedef dil konuşucuları arasında geçen konuşmalarda öngörülen somut bilgiyi belirler. 4. Dinlediği bir anlatıda/izlediği bir filmde deyişen olayları belirler. 5. Dinlediklerinde Arapça konuşulan ülkelerin kültür değerleri ile ilgili bilgiyi belirler.	1. Bildiği konularda rahat/akıcı konuşur. 2. Bir diyalogu uygun biçimde sonlandırır. 3. Bireysel ilgi alanlarında yazılmış bir metnin içeriğini aktarır. 4. İletişim sırasında konuşmayı mantık bütünlüğü içinde sürdürür.	1. Deneyim ve anılarını anlatır. 2. Bir reklam sunar. 3. Kendi kültürü ile hedef kültürü belli özellikler açısından karşılaştırır. 4. Basit düzeyde hikâyeyi anlatır. 5. Dinlediği bir anlatıda/izlediği bir filmde deyişen olayları dile getirir.	1. Kısa hikâyeleri sesli okur. 2. Gazete ve dergi okur. 3. Okuduklarındaki karşılaştıkları yorumlar. 4. İlgili okur. 5. Basit sayısal işlemleri okumada matematik terimlerini kullanır. 6. Okuduklarında deyişen olayları dile getirir. 7. Okuduklarında Arapça konuşulan ülkelerin kültür değerleri ile ilgili bilgiyi belirler.	1. Deneyim ve anılarını yazılı olarak ifade eder. 2. Basit düzeyde şiir yazar. 3. Kısa metinler yazmaktan zevk alır. 4. Basit düzeyde hikâyeler yazar.

(\*) B1- Etki Düzey Kazanımları

(\*\*)B1.1.3

## 9. SINIF KAZANIMLARININ AÇIKLAMALARI (\*)(\*\*)

ÖĞRENME ALANLARI				
DİNLEME	KONUŞMA		OKUMA	YAZMA
	KARŞILIKLI KONUŞMA	SÖZLÜ ANLATIM		
AÇIKLAMALAR	AÇIKLAMALAR	AÇIKLAMALAR	AÇIKLAMALAR	AÇIKLAMALAR
<p>1. Basit dört i lem ifade-leri geçen ( زائد، ناقص، ) i itsel içerik sa lanmalıdır.</p> <p>2. Radyo programları ile ilgili olarak yapılacak etkinliklerde az sayıda görsel deste e yer ve-rilebilir.</p> <p>3. Normal akı ta, açık ve net bir konu ma sıra-sında istenen somut bilgiyi saptaması bek-lenmektedir.</p>	<p>1. Önceki düzeylere oranla, sıkça kar ıla tı ı ve fikir sa-hibi oldu u konularda daha rahat ve özgüvenli konu -ması beklenmektedir.</p> <p>2. Nezaket kurallarına uygun konu ma, vedala ma vb. sosyal ileti im durumlarına dikkat edilmelidir.</p> <p>3. Okudu u bir met-nin/hikâyenin içeri ini ge-nel hatlarıyla ve hatırladı ı kadarıyla muhatabına an-latması beklenmektedir. Bu düzey kazanımda duraksamalar ve tekrarlarla yardım iste i olasıdır.</p> <p>4. Bildik ve ilgilendi i konu-larda, duraksamalarla bir-likte yapısal olarak ba lan-tısız ancak akı olarak tutar-lı cümleler beklenmektedir.</p>	<p>1. Anlatılarında kendi hayatından verdi i örneklerle konuyla ilgili deneyim ve anılarını payla -ması beklenmektedir.</p> <p>2. Bu düzey kazanımda ortak ilgi duyulan konu ve ki iler ö ret-menle birlikte belirlenerek, ö -rencilerin birer konuyu seçmesi ve konu ile ilgili yapılacak rekla-mın önceden hazırlanması ge-rekmektedir.</p> <p>3. Bu düzey kazanımda önemli olan hedef kültürü ile kendi kültürünü kar ıla tırabilecek düzeyde fark etmesidir. Bu nedenle bu kazanım için anadil kullanımı konusunda esnek davranılmalıdır.</p> <p>4. Belli bir olay örgüsü ve akı ı olan, daha önceden bilinen bir hikâyeyi anlatması beklenmektedir.</p> <p>5. Akı içerisinde de i en çe itli olayların hangileri oldu unu sıra-laması beklenmektedir.</p>	<p>1. Konusundan ho landı ı, kendi seçti i kısa bir hikâyeyi sınıf önünde okumak için gönüllü ol-ması beklenmektedir.</p> <p>2. Tanıdık ve güncel konu-lar, ilanlar ve reklamlar gibi gazetelerin renkli bö-lümleri kullanılabilir. Bu kazanımda ö rencilerin sürece aktif katılımıda gösterdikleri gönüllülük gözlenmelidir.</p> <p>6. Mani ya da tekerleme gi-bi basit uyakları bulunan iirleri gönüllü olarak okuması beklenmektedir.</p> <p>7. Basit dört i lem ifadeleri içeren ( زائد، ناقص، ضرب، تقسيم ) yazılı/basılı içerik sa lanmalıdır.</p>	<p>1. Yazılarında kendi hayatından verdi i örneklerle ko-nuyla ilgili dene-yim ve anılarını payla -ması bek-lenmektedir.</p> <p>2. Ölçüsüz, basit ka-fiyeli kısa iirler yazması beklenmektedir.</p> <p>4. Hikâye ö elerini uygun biçimde kullanması bek-lenmektedir.</p>

(\*) B1- E ik Düzey Kazanımları

(\*\*)B1.1.3

## 9. SINIF KAZANIMLARI (\*)(\*\*)

ÖĞRENME ALANLARI				
DİNLEME	KONUŞMA		OKUMA	YAZMA
	KARŞILIKLI	SÖZLÜ ANLATIM		
<p>1. Dinlediklerinde duygularla ilgili yapılan betimlemeleri ayırt eder.</p> <p>2. Açık bir dille seslendirilmemiş somut ve soyut içeriğe dayanan metinlerden anlam çıkarır.</p> <p>3. Hedef dilde kısa hikâyeler dinler.</p> <p>4. Dinlediklerinde anlamlandıramadığı sözcüklerin anlamını tahmin eder.</p>	<p>1. Bilgi sahibi olduğu bir konuda açık ve anlaşılır olarak yapılan karşılıklı tartışmaya katılır.</p> <p>2. Kendine güvenerek konuşur.</p> <p>3. Günlük diyaloglara katılır.</p> <p>4. Başkasından aldığı bir bilgiyi sözlü olarak paylaştırır.</p> <p>5. Önceki öğrenmelerine ilişkin yapıları sözlü iletişimde kullanır.</p>	<p>1. Hedef dil konuları arasında geçen konulara malarda öngörülen somut bilgiyi aktarır.</p> <p>2. Dinlediği bir anlatıda/izlediği bir filmde deyişen olayları betimler.</p> <p>3. Arapça konuşulan ülkelerin kültür değerleri hakkında konuşur.</p> <p>4. Okuduğu bir metni sözlü olarak özetler.</p> <p>5. Basit matematik işlemleri içeren sayısal bilgiler sunar.</p>	<p>1. Serbest okuma yapar.</p> <p>2. Okuduklarında duygularla ilgili yapılan betimlemeleri ayırt eder.</p> <p>3. Okuduklarında deyişen olayları betimler.</p> <p>4. Metin içerisinde anlamlandıramadığı sözcüklerin anlamını tahmin eder.</p> <p>5. Metinde sıralanmış halde verilen bilgileri yorumlar.</p>	<p>1. Bireysel ilgi alanları ile ilgili kısa bir metin yazar.</p> <p>2. Yazdığı konu ile ilgili deneyimlerinden bahseder.</p> <p>3. Başkasından aldığı bir bilgiyi yazılı olarak paylaştırır.</p> <p>4. Yazısına uygun başlık belirler.</p> <p>5. Gelen dönütler doğrultusunda yazısını yeniden düzenler.</p> <p>6. Kendi kültürü ile hedef kültürü belli özellikler açısından yazılı olarak karşılaştırır.</p> <p>7. Basit matematik işlemleri içeren sayısal bilgileri sembollerle yazar.</p>

(\*) B1-E İki Düzey Kazanımları

(\*\*) B1.1.4

## 9. SINIF KAZANIMLARININ AÇIKLAMALARI (\*)(\*\*)

ÖĞRENME ALANLARI				
DİNLEME	KONUŞMA		OKUMA	YAZMA
	KARŞILIKLI KONUŞMA	SÖZLÜ ANLATIM		
AÇIKLAMALAR	AÇIKLAMALAR	AÇIKLAMALAR	AÇIKLAMALAR	AÇIKLAMALAR
<p>1. سقط علي فـشـعـر بألم في ركبته. / يجلس الكلب في حزن عند الباب ! فرحت ! /vb. duygu ifadele-ri.</p> <p>2. Bu düzey kazanımda soyut ya da somut net ve gerçek bilgiler içeren i itsel materyal kullanılmalıdır. Ö rencilerin her sözcü ü anlamaları <i>beklenmemeli</i>, genel kapsamın anlaşılması sağlanmalıdır.</p> <p>3. Ö rencilerin, canlı okuyucu (ö retmen, sınıf arkada ı vb.) tarafından seslendirilen hikayeleri dinlemeye istekli olmaları beklenmektedir.</p> <p>4. Görsel deste i hariç daha önce ö rendi i tüm becerileri (ba ılıktan hareket etme, ba lamdan çıkarma, alfabetik sözlükte ara tırma vb.) i e ko ması beklenmektedir.</p>	<p>1. Bilgi sahibi oldu u konular seçilmiştir. Örne in birbirine benzer ya da zıt özellikteki konularda sunum yapımı ö rencilerin diyalog a girmeleri sağlanabilir, küçük grup tartışmaları düzenlenebilir. في رأيي.... أعتقد vb. yapıları kullanılabilir.</p> <p>2. Bazen sözcük seçiminde veya doğru ifadeyi bulmada zorlanabilir, duraksamalar yapılabılır. Ancak ifadesini tamamlaması beklenmektedir. Bu kazanımda ö rencinin diyalog a kendi iste iyle katılması esas alınmalıdır.</p> <p>4. Bir konu ya da ilgi duyulan bir ki i hakkındaki gerçek ve gerçektir. Bu kazanım için basit düzeyde "dedikodu halkası" tekni i kullanılabilir.</p> <p>5. Kısa, hatırlanabilir net bilgiler olmalıdır. Gerçek ya da hayali bilgiler kullanılabilir. Önce küçük gruplar halinde, ardından büyük grupla "kulaktan kulağa" oyunu oynanabilir.</p>	<p>1. Normal akı ta, açık ve net bir konu ma sırasında saptanan somut bilginin aktarılması beklenmektedir.</p> <p>2. Basit, söz öbe i ve kısa cümleler düzeyinde betimlemeler.</p> <p>3. Bu düzey kazanımda hedef kültüre dair algı ve bilgi durumunu gözden geçirilmektedir. Bu nedenle seçti i kültürel bir konu hakkında kısa bir paragraf hazırlayıp sunması beklenmektedir.</p> <p>4. Konu dışına çıkmaması ve akı a uygun konuşması beklenmektedir. Tüm metnin ayrıntılı özeti <i>istenmemelidir</i>, genel hatlar gözetilmelidir.</p> <p>5. Basit dört i lem ifadeleri geçen ( زائد، ناقص، ضرب، تقسيم )، يساوي bilgileri sözlü olarak anlatması beklenmektedir.</p>	<p>1. Dersin belli bir bölümünde ya da serbest zaman etkinli i olarak ö rencilerin ilgi duydukları bir hikayeden 15-20 satır serbest okuma yapmaları sağlanmalıdır.</p> <p>2. سقط علي فـشـعـر بألم في ركبته. / يجلس الكلب في حزن عند الباب / vb. duygu ifadeleri.</p> <p>4. Görsel deste i hariç daha önce ö rendi i tüm becerileri (ba ılıktan hareket etme, ba lamdan çıkarma, alfabetik sözlükte ara tırma vb.) i e ko ması beklenmektedir.</p> <p>5. Metin içerisinde sıralanmış bilgilerin ö renci tarafından dile getirilerek ne ile ilgili olduklarını, ne i e yaradıklarını vb. ifade etmesi beklenmektedir.</p>	<p>2. Kendi seçimi olan herhangi bir konudaki yazısında kendi geçmi inden deneyimlere yer vermesi sağlanmalıdır.</p> <p>3. Önemli bir bilgiyi SMS ile gönderme, e-posta yazma vb. etkinlikler yapılabilir.</p> <p>5. Yazılan yazıların ö retmen tarafından gözden geçirildikten sonra tekrar ö renciye verilmesi ve yeniden düzenlenmesi sağlanmalıdır.</p> <p>6. Bu düzey kazanımda önemli olan hedef kültürü ile kendi kültürünü karşılaştıracak düzeyde fark etmesidir. Bu nedenle ö rencilerden uzun ve doğru cümle yapıları beklenmemeli, ö rencilerin kendi seçtikleri bir yöntemle (paragraf, tablo, hikaye vb.) karşılaştırmaları sağlanmalıdır.</p> <p>7. Harflerle ve sayılarla ifade edilen sayısal bilgileri sembollerle ifade etmesi beklenmektedir. Örne in: أربعة زائد خمسة يساوي تسعة ifadesini 4+5=9 olarak yazma, bunun aksi vb.</p>

(\*) B1-E ik Düzey Kazanımları

(\*\*) B1.1.4

## 9. SINIF KAZANIMLARI (\*)(\*\*)

ÖĞRENME ALANLARI				
DİNLEME	KONUŞMA		OKUMA	YAZMA
	KARŞILIKLI	SÖZLÜ ANLATIM		
<ol style="list-style-type: none"> <li>1. zledi i/dinledi i bir olay hakkındaki betimlemeleri anlar.</li> <li>2. zledi i basit ve açık anlatımlı bir filmin genel akı ından anlam çıkarır.</li> <li>3. Hedef dil konu ucu-ları arasında süre-giden kesintisiz bir konu manın ana noktalarını takip eder.</li> <li>4. Sınıf içerisinde ya-pılan bir sunumu takip eder.</li> <li>5. Dinledi i bir metni sözlü olarak özetler.</li> <li>6. Dinlediklerindeki sayısal ifadeleri an-lar.</li> </ol>	<ol style="list-style-type: none"> <li>1. Diyalog esnasında düzelt-me/açıklama iste inde bulunur.</li> <li>2. Diyalog esnasında düzeltme/ açık-lama isteklerine yanıt verir.</li> <li>3. İleti im esnasında akı ın koptu unu fark eder.</li> <li>4. Bir konu ma-da/tartı mada söz hakkı ister.</li> <li>5. Tartı maya katı-lır.</li> </ol>	<ol style="list-style-type: none"> <li>1. Mevcut kuralları ba kalarına açıklar.</li> <li>2. Kısa sunu yapar.</li> <li>3. Konu masında, önemsed i bilgileri vurgular.</li> <li>4. Günlük ya amda kar-ıla tı ı ilginç bir du-rumu sınıf önünde anlatır.</li> <li>5. Konu malarında sa-yısal ifadeleri kulla-nır.</li> </ol>	<ol style="list-style-type: none"> <li>1. Okuduklarında geçen çe itli duygu ifadelerini/türlerini belirler.</li> <li>2. Kaynaklardan yararlanarak sunum hazırlar.</li> <li>3. Okuduklarında geçen sayısal ifadeleri/verileri anlar.</li> <li>4. Okuduklarında geçen olay ve durum betimlemelerini be-lirler.</li> <li>5. Ki isel mektuplarda yer alan dilekleri ayırt eder.</li> <li>6. Gündelik ihtiyaçlar için kul-lanılan basit aletlerin kul-lanma talimatındaki yazılı yönergeleri uygular.</li> <li>7. Okuduklarındaki sayısal ifa-deleri anlar.</li> </ol>	<ol style="list-style-type: none"> <li>1. Sunum dosyası hazır-lar.</li> <li>2. Önceki ö renmelerine ili kin yapıları yazıla-rında kullanır.</li> <li>3. Yazısını de erlendirir.</li> <li>4. Okudu u bir metni yazılı olarak özetler.</li> <li>5. Ayrıntılı yol tariflerini izler.</li> <li>6. Sayısal içerikli sözlü anlatımları rakamla ifade eder.</li> <li>7. Sayısal içerikli anla-tımları harflerle ifade eder.</li> </ol>

(\*) B1-E ik Düzey Kazanımları

(\*\*) B1.1.5

## 9. SINIF KAZANIMLARININ AÇIKLAMALARI (\*)(\*\*)

ÖĞRENME ALANLARI				
DİNLEME	KONUŞMA		OKUMA	YAZMA
	KARŞILIKLI KONUŞMA	SÖZLÜ ANLATIM		
AÇIKLAMALAR	AÇIKLAMALAR	AÇIKLAMALAR	AÇIKLAMALAR	AÇIKLAMALAR
<p>1. İtssel materyalde yapı-lan betimlemeler, somut veya soyut olabilir.</p> <p>2. Görsellerin filmin akı- nı genel olarak ortaya koy- du u, düzeye uygun ta- nıdık içerikli filmler kul- lanılmalıdır. Altyazı ve- rilmemelidir.</p> <p>3. Sunular, yayınlar vb. ya- va ve anla- ılır akı taki konu malar.</p> <p>4. Ö retmenin ders konu- suyla ilgili yaptı- ı ya da sınıf arkada- nın ilgi du- yulan bir konu hakkında yaptı- ı sunumlar.</p> <p>5. Tanıdık ifadelerin ço- unlukta oldu- u yava ve anla- ılır hızdaki hikâyeler kullanılmalı- dır. Diyalog <i>kullanılma- malıdır</i>.</p> <p>6. Saatlerle ilgili 10 kala, 5 geçe gibi ifadelere dik- kat çekilmelidir. Ma'dud konusu ele <i>alınmamalı- dır</i>.</p>	<p>1,2. Yanlı- ı anladı- ı/ anla- ıldı- ı ya da anlayamadı- ı/ anla- ıla- madı- ı durumlarda ifadeyi tekrar etme, farklı bir ekil- de söyleme ya da açıklama ihtiyacını dile getirmesi ve buna tepki vermesi beklen- mektedir. Örne- in: عفوة!، مرة ثانية من فضلك؟، هل يمكن أن تكرر؟</p> <p>3. Anla- ılamadı- ını ya da yan- lı- ı anla- ıldı- ını muhatabın uyarısıyla ya da uyarı al- maksızın fark etmesi bek- lenmektedir.</p> <p>4. Süregiden bir konu mada söz almak üzere uygun bir cümle ya da ifade ile araya girmesi beklenmektedir.</p> <p>5. Bildik bir konuda süregiden bir tartış- ma içerisinde fikri- ni payla- ması beklenmekte- dir. Bu düzey kazanımda ö- rencinin tartış- manın bir parçası olması <i>beklenmeme- lidir</i>, cümlesini söyleyip tartış- mada- ın çıkması olasıdır.</p>	<p>1. Herkesin bildi- ı genel kurallar (tra- fik, sa- ılık vb.), okulda uyulması gere- ken kurallar (teneffüs kuralları, ders kuralları vb.) ya da ö- rencilerin ha- yali bir mekân ile ilgili kendi olu- tu- racakları kuralları açıklamaları bek- lenmektedir.</p> <p>2. Yakın çevresi (ailesi, okul arkada- ları, vb.) ya adı- ı yer gibi kendisini ilgi- lendiren ve bildi- ı konularda sunu yapması istenebilir. Sunu için- ınlara dikkat edilmelidir: - Ö- rencilere önceden hazırlık yapma süresi verilmeli - Sözlü sununun kelimesi kelimesine anlatılması <i>istenmemelidir</i>.</p> <p>4. Duraksamalar ve yardım iste- ı bek- lenmektedir. Bu düzey kazanımın ar- dından ders ba- ılarında ö- rencilerden gelecek payla- ımlara yer vermek uy- gun olabilir.</p> <p>5. Saatlerle ilgili 10 kala, 5 geçe gibi ifa- delerin kullanımı sa- ılanmalıdır. Ma'dud konusu ele <i>alınmamalıdır</i>.</p>	<p>1. Okudu- u metnin türünü belirle- mek açısından bir hazırlık niteli- inde, metinde somut olarak geçen duygu de- ı imlerini belirlemesi beklenmektedir.</p> <p>2. Ö- retmen rehberli- ı gerekmektedir. Bu kazanımda ö- rencinin farklı kaynakları okuması esastır. Hazır- lanan sunum, sınıf önünde sunul- mayabilir, dosya olarak alınabilir. Yazma becerisi bu kazanımda <i>de- ğerlendirilmemelidir</i>.</p> <p>4. Somut ve gerçek betimlemeler kul- lanılmalıdır.</p> <p>5. Ki- ıler arası özel dilek payla- ımla- rına (Örn. أتمنى لك التوفيق في الامتحان/ كل عام وأنتم بخير / سلامتكم! vb.) dikkat çekilme- lidir.</p> <p>6. Ö- renci için tanıdık sözcük ve ifa- delerin ço- unlukta oldu- u, unuttu- unda dönüp bakabilece- ı yazılı ta- limatlar kullanılmalıdır. Basit ma- ket yapımı, ankesörlü telefon kul- lanımı vb.)</p> <p>7. Saatlerle ilgili 10 kala, 5 geçe gibi ifadelere dikkat çekilmelidir. Ma'dud konusu ele <i>alınmamalıdır</i>.</p>	<p>1. Kendi sunumunu dosyala- ması beklenmektedir. Söz- lükten ve farklı kaynaklar- dan yararlanabilir.</p> <p>2. Ö- rencilerin daha önce ö- - rendikleri dil yapılarını ha- tırlamaları sa- ılanmalıdır.</p> <p>3. Kendi yazdı- ı bir hikâye- yi/diyalo- u/metni yazım kuralları, dil ve anlam açı- sından de- ıerlendirmesi sa- ılanmalıdır.</p> <p>4. Sınırlı dil varlı- ıyla, orijinal metne dönmeden özetle- meleri sa- ılanmalıdır.</p> <p>5. Ö- rencilerin, yazılı olarak verilen yol tariflerini ilgili materyal üzerinde göster- meleri beklenmektedir.</p> <p>6, 7. Tam saatler, çeyrek, yarım ve 20 dakikalık periyodla- rın yanı sıra 10 kala, 5 geçe gibi ifadeleri harflerden ra- kamlara aktararak yazması ve aksi sa- ılanmalıdır. Ma'dud konusu ele <i>alın- mamalıdır</i>.</p>

(\*) B1-E ik Düzey Kazanımları

(\*\*)B1.1.5

## 9. SINIF KAZANIMLARI (\*)(\*\*)

ÖĞRENME ALANLARI				
DİNLEME	KONUŞMA		OKUMA	YAZMA
	KARŞILIKLI KONUŞMA	SÖZLÜ ANLATIM		
1. Dinlediklerinde /izlediklerinde toplum içerisinde belirli durum ve mekânlara özgü konu ma kalıplarını belirler. 2. İtti i ayrıntılı yönerge-leri takip eder. 3. Ayrıntılı tarifleri kroki üzerinde gösterir. 4. Dinlediklerinde hedef kültür öğelerini belirler. 5. Dinlediklerinde yer alan dilek ifadelerini belirler. 6. Dinlediklerinde geçen sayısal verileri anlar.	1. Bilgi alı veri inde bulunur. 2. Konu ma sırasında veya sonrasında anlamadıkları ile ilgili açıklama iste ini belirtir. 3. Çe itli duyguları sözlü olarak ifade eder. 4. Kopan ileti im akı nı yeniden ba latır. 5. Devam eden bir konu maya ön hazırlık yapmaksızın katılır.	1. Konu malarını destekleyecek örnekler verir. 2. Kısa konu malar yapar. 3. zledi i/dinledi i bir olayla ilgili yapılan betimlemeleri aktarır. 4. zledi i bir filmin/okudu u bir hikâyenin kendisinde bıraktı ı duyguyu tek tek sözcüklerle ifade eder.	1. Okurken önemli gör- dü ü yerleri belirginle tirir. 2. Okuduklarını arkada - larıyla payla ır. 3. Ki isel mektuplarda yer alan dilekleri belirler. 4. Okuduklarında toplum içerisinde belirli du- rum ve mekânlara öz- gü konu ma kalıplarını belirler. 5. Okuduklarında geçen sayısal verileri anlar.	1. Not alır. 2. Kısa metinler yazar. 3. Yazısında destekleyecek örnekler verir. 4. birli i yaparak yazar. 5. Çe itli duyguları yazılı olarak ifade eder.

(\*) B1 E ik Düzey Kazanımları

(\*\*)B1.1.6

## 9. SINIF KAZANIMLARININ AÇIKLAMALARI (\*)(\*\*)

DİNLEME	KONUŞMA		OKUMA	YAZMA
	KARŞILIKLI KONUŞMA	SÖZLÜ ANLATIM		
AÇIKLAMALAR	AÇIKLAMALAR	AÇIKLAMALAR	AÇIKLAMALAR	AÇIKLAMALAR
<p>1. سَلِّمْ نَفْسَكَ!، البقية في حياتك!، مَمَّ تشكو؟، أي خدمة؟، سلامتك!، صحة وعافية vb.</p> <p>2. Birkaç yönergenin pe pe e sıralandı ı yava hızdaki basit içerikli bini ik yöner-geler kullanılmalıdır. Örne-in; yemek tarifleri, karı ım hazırlama.</p> <p>3. Ö rencilerin, basitten daha karma ık yol tariflerini dinleyerek hazırlanmı krokiler üzerinde göstermeleri bek-lenmektedir.</p> <p>5. (Örn. أتمنى لك النجاح في الامتحان / vb.) ديكات çekilmelidir.</p> <p>6. Yüzde bildiren ifadelere yer verilmelidir. خمسون بالمائة (%50)، ثلاثون بالمائة (%30) vb.</p>	<p>2. Bazı sözcük veya ifadelerin ba ka bir ekilde yeniden söy-lenmesini isteme (özellikle kar-ıdaki hedef dilin anadili ko-nu macısı ise), günlük konu -malarda sözcük ve ifade tekrarı iste i ile konu mayı takip ede-bilmesi beklenmektedir.</p> <p>3. اأرما، hayret، sürpriz، mutluluk، mutsuzluk، hüün، merak، ilgi، ilgisizlik gibi لَمَّ أحسنت، يا تُرى، لَمَّ vb. ifadelerin kulla-nılması sa lanmalıdır.</p> <p>4. Kar ısındaki ki iden uyarı al-maksızın anla ılamadı ını ya da yanlı anla ıldı ını fark etti in-de ileti imi farklı bir biçimde (i aretler، beden dili، jestler، farklı sözcükler vb. ile) tekrar ba latması beklenmektedir.</p> <p>5. Tanıdık، sıkça kar ıla ılan، daha önce fikrini beyan etti i ki isel ve gündelik konular hakkında yapılan konu malar.</p>	<p>1. Geçmi ya amdan، dene-yimlerden، sınıfta konu u-lan ve tartı ılan ö renme-lerden örnekler vermesi beklenmektedir. Ö ret-men deste i olasıdır.</p> <p>2. Bu düzey kazanımda ö -rencilerin konu ma biçi-mi، do rulu u، akıcılı ı vb. teknik özelliklerden çok ö rencilerin isteklili i ve gönüllülü ü gözlenmeli-dir.</p> <p>3. Önceki düzeyde ilgili i itsel kazanımda ya da benzeri etkinliklerde fark edilen betimlemeleri sözlü ola-rak aktarması beklenmek-tedir.</p> <p>4. Önceki düzeyden tanıdı ı belli ba ılı bazı duyguları kullanarak kendini ifade etmesi beklenmektedir. Beden dili ile gösterilen duyguları dile getirmede sınıf ya da ö retmen des-te i olasıdır.</p>	<p>1. Altını çizme، renklen-dirme، yıldız koyma vb.</p> <p>2. Okudu u bir olayı ya da hikâyeyi arkada ı-na ço unlukla hedef dili kullanarak anlat-ması sa lanmalıdır.</p> <p>3. (Örn. أتمنى لك التوفيق في الامتحان/ كل عام وأنتم بخير/ vb.) dikkat çe-kilmelidir.</p> <p>4. "Teslim ol! Ba ınız sa olsun. ikâyetiniz ne-dir? Size nasıl yardım-cı olabilirim? Geçmi olsun. Çok ya a!" vb.</p> <p>5. Yüzde bildiren ifade-lere yer verilmelidir. خمسون بالمائة (%50)، ثلاثون بالمائة (%30) vb.</p>	<p>1. Bir hikâyenin (i itsel/yazılı) temel noktalarını، anahtar sözcüklerini ya da akı sırasını not alması bek-lenmektedir.</p> <p>2. Bu düzey kazanımda ö rencilerin yazdıklarının do rulu u، ba lam bütünlü ü vb. teknik özelliklerden çok ö rencilerin isteklili i ve gö-nüllülü ü gözlenmelidir.</p> <p>3. Daha önce hakkında tartı ılmı ، açıklama ya da sunum yapılmı bir konu hakkında yazması ve önceki ö renmelerinden edindi i bilgiler-le desteklemesi (örneklendirmesi) beklenmektedir.</p> <p>4. Bir konu hakkında küçük gruplar halinde i bölümü yaparak metin olu turma çalı maları yapılmalıdır. Bunun için ayrıca büyük grup-la örne in "kim nerede" oyunu oynanabilir.</p> <p>5. اأرما، hayret، sürpriz، mutluluk، mutsuzluk، hüün، merak، ilgi، ilgisizlik gibi لا؟ لا!!!! vb. ifadelerin kullanılması sa lanma-lıdır.</p>

(\*) B1 E ik Düzey Kazanımları

(\*\*)B1.1.6

# **10. SINIF**

## 10. SINIF KAZANIMLARI (\*)(\*\*)

ÖĞRENME ALANLARI				
DİNLEME	KONUŞMA		OKUMA	YAZMA
	KARŞILIKLI KONUŞMA	SÖZLÜ ANLATIM		
<p>1. Dinlediklerinde /izlediklerinde toplum içerisinde belirli durum ve mekânlara özgü konu ma kalıplarını belirler.</p> <p>2. Ayrıntılı tariflerin krokisini çıkarır.</p> <p>3. Bir metinde eksik bırakılan noktaları dinleyerek tamamlar.</p> <p>4. Dinlediklerinde/izlediklerinde de i en duyguları açıklar.</p>	<p>1. Duygularını basit düzeyde betimler.</p> <p>2. Çe itli duygulara sözlü tepki verir.</p> <p>3. İletim esnasında kar ınsındakine konu ile ilgili görüşlerini sorar.</p> <p>4. İletim esnasında kar ınsındakine konu ile ilgili görüşlerini açıklar.</p>	<p>1. İzledi i, dinledi i ya da okudu u bir olayı sözlü olarak betimler.</p> <p>2. Kroki üzerindeki bir noktayı tarif eder.</p> <p>3. Bir hikâye ile ilgili aldığı notları payla ır.</p> <p>4. Anlatımlarında sayısal ifadeleri ve verileri kullanır.</p>	<p>1. Ki isel mektuplarda yer alan dilekleri anlar.</p> <p>2. Okuduklarında toplum içerisinde belirli durum ve mekânlara özgü konu ma kalıplarını belirler.</p> <p>3. Okuma öncesi, sırası ve sonrasında metinle ilgili soruları cevaplandırır.</p> <p>4. Serbest okuma yapar.</p>	<p>1. Duygularını basit düzeyde yazılı olarak betimler.</p> <p>2. Tanıdığı ve bilgi sahibi olduğu konularda hazırlık yapmaksızın yazar.</p> <p>3. Kısa yazılı metinlerin anlamını de i tirmeden yeniden ifade eder.</p> <p>4. Bilgi almak ve/veya vermek amacıyla yazar.</p> <p>5. Yazılarında sayısal ifadeleri ve verileri kullanır.</p>

(\*) B1 E ik Düzey Kazanımları

(\*\*)B1.1.7

# 10. SINIF KAZANIMLARININ AÇIKLAMALARI (\*)(\*\*)

ÖĞRENME ALANLARI				
DİNLEME	KONUŞMA		OKUMA	YAZMA
	KARŞILIKLI KONUŞMA	SÖZLÜ ANLATIM		
AÇIKLAMALAR	AÇIKLAMALAR	AÇIKLAMALAR	AÇIKLAMALAR	AÇIKLAMALAR
<p>1. سَلِّمْ نَفْسَكَ!، البقية في حياتك!، مَمَّ تشكو؟، Vb. أي خدمة؟، سلامتك!، صحة و عافية</p> <p>2. Ö rencilerin basitten daha karmaşık yol tariflerini dinleyerek kroki halinde göstermeleri beklenmektedir.</p> <p>3. Ö rencinin genel akıtan çıkarabileceği bazı noktaların eksik bırakıldığı bir metinle çalışmaları gerekmektedir. Eksik bırakılan yerler, ö rencinin tahmin edebileceği bilgileri içermelidir. Bu düzey kazanımda dil kuralları üzerinde çalışılabilir.</p> <p>4. Bir film sahnesinde ya da görsel destekli sesli bir materyalde de işlenen duyguların neler olduğunu sıralaması beklenmektedir.</p>	<p>1. a kınlık, üzüntü, ilgi, merak, aldırma, endişe vb. duygulara doğru tepkiler vermesi beklenmektedir. Bu düzey kazanımda ö renci, söz varlığının yetersiz kaldığını hissettiğinde beden dili ile konuşabilir.</p> <p>3. ما رأيك في...? yapısının kullanılması sağlanmalıdır.</p>	<p>1. Daha önce benzeri görülmüş ve üzerinde konuşulmuş tanıdık ve somut olaylar kullanılmalıdır.</p> <p>2. Basitten daha karmaşık kroki kullandırılması ve ikili grup çalışmaları yapılması gerekmektedir.</p> <p>4. Yüzde bildiren ifadelerin kullanımı sağlanmalıdır. ثلاثون (50%)، خمسون بالمائة (30%) vb.</p>	<p>2. سَلِّمْ نَفْسَكَ!، البقية في حياتك!، مَمَّ تشكو؟، أي خدمة؟، سلامتك!، صحة و عافية Vb.</p> <p>4. Dersin belli bir bölümünde ya da serbest zaman etkinliği olarak ö rencilerin ilgi duydukları bir hikâyeden 20-25 satır serbest okuma yapmaları sağlanmalıdır.</p>	<p>2. Ö rencinin sıkça karıştırdığı, daha önce fikrini beyan ettiği konularda yapılacak bir diyalogun ya da grup tartışmasının ardından konu ile ilgili kısa bir paragraf yazması beklenmektedir.</p> <p>3. Orijinal metindeki akıttakip ederek, orijinal metne tekrar dönmeyen kendi söz varlığını ve anlatım gücünü kullanması beklenmektedir. Alfabetik sözlük yardımı olasıdır.</p> <p>4. Kendisi için önemli gördüğün noktaları anlatmak ve ihtiyaç duyduğu bilgileri sormak ya da iletmek amaçlı yazılar yazması beklenmektedir. Kısa notlar, SMS, e-posta vb.</p> <p>5. Yüzde bildiren ifadelerin kullanımı sağlanmalıdır. ثلاثون بالمائة (30%)، خمسون بالمائة (50%) vb.</p>

(\*) B1 E ik Düzey Kazanımları

(\*\*)B1.1.7

# 10. SINIF KAZANIMLARI (\*)(\*\*)

ÖĞRENME ALANLARI				
DİNLEME	KONUŞMA		OKUMA	YAZMA
	KARŞILIKLI KONUŞMA	SÖZLÜ ANLATIM		
1. İzlediği bir filmdeki olaylara tepki verir. 2. Dinlediği şiirin temel duygusunu tahmin eder. 3. İzlediği bir sunumla ilgili sorular sorar. 4. Dinlediği basit argümanlar içerisindeki tanıdıkları ifadeleri belirler. 5. Dinlediklerinde geçen sayısal verileri anlar.	1. Toplum içerisinde belirli durum ve mekânlara özgü konuşma kalıplarını iletişim esnasında kullanır. 2. Diyalog esnasında konuşmanın sözlerini doğrular. 3. Devam eden bir konuşmaya hazırlık yapmaksızın katılır. 4. Kendisine verilen bilgiyi denetler.	1. Geleceğe ilişkin bir planı hakkındaki amaçlarını paylaştırır. 2. Davranışlarının sebebini açıklar. 3. Hakkında notlar aldığı bir hikâyeyi anlatır. 4. Yaptığı bir sunumla ilgili sorulan sorulara cevap verir.	1. Okuduğu bir hikâyedeki konuya tepki verir. 2. Kişisel bir mektup içerisindeki özel anlatımları anlar. 3. Okuduklarındaki problemi belirler. 4. Sesli okuma yaptığı bir metinle ilgili sorulara yanıt verir. 5. Okuduğu şiirin ana duygusunu tahmin eder. 6. Okuduklarında yer alan sayısal ifadeleri anlar.	1. İzlediği, dinlediği ya da okuduğu bir olayı yazılı olarak betimler. 2. Yazdığı bir kişisel mektupta dileklere yer verir. 3. Toplum içerisinde belirli durum ve mekânlara özgü konuşma kalıplarına yazılarında yer verir. 4. İlgilendiği bir konuda görüşlerini yazar. 5. Okudukları ya da dinledikleri ile ilgili not alır.

(\*) B1 Etki Düzey Kazanımları

(\*\*)B1.1.8

## 10. SINIF KAZANIMLARININ AÇIKLAMALARI (\*)(\*\*)

ÖĞRENME ALANLARI				
DİNLEME	KONUŞMA		OKUMA	YAZMA
	KARŞILIKLI KONUŞMA	SÖZLÜ ANLATIM		
AÇIKLAMALAR	AÇIKLAMALAR	AÇIKLAMALAR	AÇIKLAMALAR	AÇIKLAMALAR
<p>1. Örne in konuya ve düzeye uygun bir film izlenirken ö rencilerden Türkçe konu mamaları rica edilerek beden diliyle tepkilerini (be eni, be enmeme, zorluk, kolaylık, anlamama, öfkelenme, sevinme vb.) göstermeleri istenebilir.</p> <p>2. Sevinç, özlem, korku, umut vb. duyguları düzeye uygun bir iirin genelinde görmesi beklenmektedir. Do ru tahmin yapılması art de ğildir.</p> <p>3. Bu sorular, genelde ö renciler tarafından, bazen fikir verici unsur olarak ö retmen tarafından yöneltilir.</p> <p>5. Yüzdeler, oran, kesirler, virgüllü ifadeler, devreden sayılar vb. sayısal ifadeleri anlamlandırması beklenmektedir.</p>	<p>1. سَلِّمْ نَفْسَكَ!، البقية في حياتك!، ممّ تشكو؟، أي خدمة؟، سلامتك!، صحة و عافية vb. ifadelerin gerçek ileti im ortamlarına uygun bir biçimde kullanılması sa lanmalıdır. Bu kazanımda rol oynama ve do açlama teknikleri kullanılabilir.</p> <p>2. Muhatabın söyledikleri hakkında onay almak için son sözleri tekrar etmesi sa lanmalıdır.</p> <p>3. Okul çevresi, aile, seyahat vb. ile ilgili basit konu malar.</p> <p>4. Bildi i konuda kendisine sunulan bir bilginin do ru lu unu ya da yanlış lı nı açıklaması beklenmektedir.</p> <p>هذا صحيح/ هذا خطأ ifadelerini kullanılması sa lanmalıdır.</p>	<p>2. Sınıf içerisinde gerçekle en olaylar ve durumlarla ilgili neden göstermesinin yanı sıra paylaşımının yanı sıra بسبب، لذلك، كي، لأن، عندما vb. ba laçları anlatımda kullanılması beklenmektedir. Bu düzey kazanımda ö rencilerin basit düzeyde duygularını ifade etmeleri önemlidir.</p> <p>3. Ö rencilerin yalnızca kendi aldı ı notlardan yararlanarak okudukları/dinledikleri bir hikâyeyi anlatmaları beklenmektedir. Atlanan olay akı ı, duraksamalar ve tekrarlar olasıdır.</p>	<p>1. Örne in ö rencilerden Türkçe konu mamaları rica edilerek beden diliyle tepkilerini (be eni, be enmeme, zorluk, kolaylık, anlamama, öfkelenme, sevinme vb.) göstermeleri istenebilir.</p> <p>2. Duygu, dü ünce, dilekler vb.</p> <p>3. Satıcı-mü teri, anne-çocuk, ö -retmen-ö renci vb. taraflar arasında ya anan konu malardeki temel çatı mayı belirlemesi beklenmektedir.</p> <p>4. Bu sorular, genelde ö renciler tarafından, bazen fikir verici unsur olarak ö retmen tarafından yöneltilir.</p> <p>5. Sevinç, özlem, korku, umut vb. duyguları düzeye uygun bir iirin genelinde görmesi beklenmektedir.</p> <p>6. Yüzdeler, oran, kesirler, virgüllü ifadeler, devreden sayılar vb. sayısal ifadeleri anlamlandırması beklenmektedir.</p>	<p>1. Daha önce benzeri görülmü ve üzerinde konu ulmu tanındık ve somut olaylar kullanılmalıdır. Bu düzey kazanımda ö rencinin sözcük yardımı istemesi ve bildi i ba laçları kullanmasına ra men kopuk cümleler olasıdır. Ancak çizgisel bir sıralama beklenmektedir.</p> <p>3. Teslim ol! Ba ınız sa olsun. ikâyetiniz nedir? Size nasıl yardımcı olabilirim? Geçmi olsun. Çok ya a! vb. ifadeleri yazdı ı kısa hikayelerde ya da diyaloglarda kullanması sa lanmalıdır.</p> <p>4. zlenen bir film, okunan bir olay ya da haber vb. ile ilgili görü lerin yazılması istenebilir.</p> <p>5. Bildik konular hakkında, basit ve anla ılır bir dille yapılan ders, seminer, konferans vb. sunularının önemli noktalarını daha sonra üzerinde konu mak üzere liste halinde not alma.</p>

(\*) B1 E ik Düzey Kazanımları

(\*\*)B1.1.8

## 10. SINIF KAZANIMLARI (\*)(\*\*)

ÖĞRENME ALANLARI				
DİNLEME	KONUŞMA		OKUMA	YAZMA
	KARŞILIKLI KONUŞMA	SÖZLÜ ANLATIM		
<ol style="list-style-type: none"> <li>İlgilendi i konulardaki açık ve anlaşılır şekilde gerçeğe tirilen konuların genelinde anlatılanları belirler.</li> <li>İzledi i bir filmdeki olayların akı sırasını de i tirir.</li> <li>Dinlediklerindeki problemi belirler.</li> <li>Dinledi i iirin ana duygusunu belirler.</li> </ol>	<ol style="list-style-type: none"> <li>Özel günlerde ve durumlarda iyi dileklerde bulunur.</li> <li>Konu mayaba kalarının katılımını sağlar.</li> <li>Verdi i bilginin denetlenmesini ister.</li> <li>Tartı ma konusu önerir.</li> </ol>	<ol style="list-style-type: none"> <li>İzledi i bir filmdeki olaylarla ilgili tepkisini paylaşı r.</li> <li>Bir olayı/durumu sözlü olarak betimler.</li> <li>Konularını gözden geçirir.</li> <li>Bir anlatı/sunu/ders hakkında aldı ı notları paylaşır.</li> <li>İzledi i bir sunumla ilgili yorum yapar.</li> <li>Konularında sayısal verileri kullanır.</li> </ol>	<ol style="list-style-type: none"> <li>Okuduklarından çıkartım yapar.</li> <li>Okudu u bir arkı sözünün melodisini hatırlar.</li> <li>Okudu u bir hikâyedeki olayların akı sırasını de i tirir.</li> <li>Okudu u iirin ana duygusunu belirler.</li> <li>Duygularla ilgili verilen i itsel yönergeleri anlar.</li> </ol>	<ol style="list-style-type: none"> <li>Basit ve kopuk cümlelerle verilen bir metinden yapısal olarak ba lantılı bir metin olu turur.</li> <li>Gelece e ili kin bir planı hakkında yazar.</li> <li>Okudu u bir hikâyedeki olaylarla ilgili tepkilerini nedenleriyle yazar.</li> <li>Ki isel mektup alı veri i yapar.</li> <li>Yazılarında sayısal verileri/ ifadeleri kullanır.</li> </ol>

(\*) B1 E ik Düzey Kazanımları

(\*\*)B1.2.1

# 10. SINIF KAZANIMLARININ AÇIKLAMALARI (\*)(\*\*)

DİNLEME	KONUŞMA		OKUMA	YAZMA
	KARŞILIKLI KONUŞMA	SÖZLÜ ANLATIM		
AÇIKLAMALAR	AÇIKLAMALAR	AÇIKLAMALAR	AÇIKLAMALAR	AÇIKLAMALAR
<p>2. Bu düzey kazanım sonucunda mantıksız/ absürd olay akılları ortaya çıkabilir.</p> <p>3. Satıcı-müşteri, anne-çocuk, öğretmen-öğrenci vb. taraflar arasında yaşanan konulardaki temel çatışmayı belirlemesi beklenmektedir.</p> <p>4. Sevinç, özlem, korku, umut vb. duyguları düzeye uygun bir şekilde ifadenin genelinde görmesi beklenmektedir.</p>	<p>1. Bayram, kutlama, yeni yıl, hastalık vb. durumlarda.</p> <p>2. Öğrenciler, diyaloglarına fikrini sorarak ve onları davet ederek konu madaki kişiler sayısını arttırmaya yönlendirilmelidir. ما رأيك ؟... تفصل ifadelelerinin kullanımından yararlanılmalıdır.</p> <p>3. Öğrencilerin أليس كذا؟ ifadelelerini kullanmaları sağlanmalıdır.</p> <p>4. Daha önce üzerinde durulmuş bir konu hakkında aldığı notlardan yararlanarak üzerinde tartışılmasını istediği bir konuyu açıklar.</p>	<p>1. Be eni, be enmeme, zorluk, kolaylık, anlamama, öfkelenme, sevinme vb. duygu ve düşünce içerikli tepkilerin sınırlı söz varlığı çerçevesinde paylaşımının yanı sıra بسبب، لذلك، كي، لأن، ل، عندما vb. bağlaçları kullanması beklenmektedir.</p> <p>2. Gerçek veya hayali olayları/durumları algıladı biçimde tanımlaması beklenmektedir. Bu düzey kazanımda kısa ifadeler, basit söz öbekleri, duraksamalar ve yardım istedi olmasıdır.</p> <p>3. Kendi sözlü performansının (sunum, diyalog, hikâye anlatma vb.) kaydedildiği bir materyali dinleyerek kendi düşüncelerini ve yanlışlarını gözden geçirmesi sağlanmalıdır.</p> <p>5. Öğrencilerin be enilerini, anlamadıkları noktalarla ilgili açıklama isteklerini vb. dile getirmeleri beklenmektedir. Bu düzey kazanımda öğrenciler olumlu yorumlar yapmaya yönlendirilmelidir.</p> <p>6. Başarı durumunu anlatma, gelecekle ilgili bir planın gerçekleştirilme durumu vb. durumlarda yüzde bildiren ifadeleri kullanmasının yanı sıra, oran, kesirler, virgüllü ifadeler, devreden sayılar vb. sayısal ifadelere konularda yer vermesi beklenir.</p>	<p>1. Y 1. Bu düzey kazanımda öğrencinin ön bilgilerini kullanarak cümleleri birbirine bağlaması, yapısal ve mantıksal bir bütünlük içeren bir metin oluşturması beklenmektedir. Verilen metin, daha önceden okunmuş ya da işitilmiş, basit bağlaçlar içeren bir metin olmalıdır.</p> <p>2. B 2. Bu düzey kazanımda öğrencinin daha önceden ağına oldukları müzik parçalarının metinleri verilmelidir. Öğrenciden arkıyı bireysel olarak seslendirmesi istenmemelidir; öğrenci tercihine göre büyük grupla seslendirilebilir.</p> <p>3. B 3. Bu düzey kazanım sonucunda mantıksız/ absürd olay akılları ortaya çıkabilir.</p> <p>4. S 4. Sevinç, özlem, korku, umut vb. duyguları düzeye uygun bir şekilde ifadenin genelinde</p>	<p>1. Bu düzey kazanımda öğrencinin ön bilgilerini kullanarak cümleleri birbirine bağlaması, yapısal ve mantıksal bir bütünlük içeren bir metin oluşturması beklenmektedir. Verilen metin, daha önceden okunmuş ya da işitilmiş, basit bağlaçlar içeren bir metin olmalıdır.</p> <p>3. Be eni, be enmeme, zorluk, kolaylık, anlamama, öfkelenme, sevinme vb. duygu ve düşünce içerikli tepkileri ve nedenlerini sınırlı söz varlığı ve dil yapıları çerçevesinde paylaşımının yanı sıra عندما، كي، لأن، ل، عندما vb. bağlaçları kullanması beklenmektedir.</p> <p>4. Öğrenciler kendi seçtikleri arkadaşlarıyla ikili gruplar halinde eleştirilerek mektup alı veriyi yapmaları sağlanmalıdır.</p> <p>5. Başarı durumunu anlatma, gelecekle ilgili bir planın gerçekleştirilme durumu vb. durumlarda yüzde bildiren ifadeleri kullanmasının yanı sıra, oran, kesirler, virgüllü ifadeler, devreden sayılar vb. sayısal ifadelere yazılarında yer vermesi beklenir.</p>

(\*) B1 E ik Düzey Kazanımları

(\*\*)B1.2.1

## 10. SINIF KAZANIMLARI (\*)(\*\*)

ÖĞRENME ALANLARI				
DİNLEME	KONUŞMA		OKUMA	YAZMA
	KARŞILIKLI KONUŞMA	SÖZLÜ ANLATIM		
1. Dinlediklerinde gelece e ili kin planları belirler. 2. İgilendi i ve bilgi sahibi oldu u konulardaki karma-ık konu malarda /sunularda/yayınlarda ve-rilen önemli bilgileri belir-ler. 3. Açık ve anla ılır grup ko-nu maları ve tartı malarını anlar. 4. Dinlediklerinde geçen sayı-sal bilgileri anlar.	1. Kendisine verilen bil-giyi denetler. 2. Diyaloglarında sayısal bilgilere yer verir. 3. İleti im için ihtiyaç duydu u durumu be-lirtir. 4. İleti imin sürmesi için ihtiyaç duyulan duru-ma tepki verir.	1. Bir ba kasının bir ola-ya/duruma gösterdi i tepkiyi betimler. 2. Bir olayın/durumun nedenle-rini sözlü olarak açıklar. 3. zledi i bir diyalo u aktarır.	1. Okuduklarında gelece e ili kin planları belirler. 2. Uluslararası ortak ifade-ler/sözcükler ve sıklıkla tekrar eden ifadele-ri/sözcükleri içeren kısa ve basit metinleri anlar. 3. Okuduklarında geçen sayısal bilgileri anlar. 4. Kısa hikâyeler okur.	1. Bir olayı/durumu yazılı olarak betimler. 2. İstenen sayısal bilgileri yazılı olarak verir. 3. zledi i bir olayı ya da filmi ya-zarak özetler. 4. Bildi i dil yapılarını kullanır.

(\*) B1 E ik Düzey Kazanımları

(\*\*)B1.2.2

# 10. SINIF KAZANIMLARININ AÇIKLAMALARI (\*)(\*\*)

DİNLEME	KONUŞMA		OKUMA	YAZMA
	KARŞILIKLI KONUŞMA	SÖZLÜ ANLATIM		
AÇIKLAMALAR	AÇIKLAMALAR	AÇIKLAMALAR	AÇIKLAMALAR	AÇIKLAMALAR
<p>1. Ö rencilerin dinlediklerinde, gelecek zaman bildiren <b>سوف</b> ve <b>س</b> ifadelerinin yanı sıra, gelecek zamana yönelik eylemleri belirlemede başarılı olmaları beklenmektedir. Örneğin: <b>أسافر إلى العراق هذا المساء</b> vb.</p> <p>2. Bu düzey kazanımda öğrenciye aynı konu çerçevesinde birden çok olay içeren bir akıtan oluşturma ve birden çok önemli bilgiyi belirlemesi sağlanmalıdır. Örneğin: yakın geçmişte yaşanan ve dünya basınında uzun süre yer alan bir doğa olayı ve sonuçlarıyla ilgili basit bir tirilmi bir metin (ilgili konularla röportaj vb.) sunulabilir.</p> <p>3. Öğrencilerden ikiden fazla ana dil konuucusu arasında geçen tartışmaları takip ederek temel konu hakkında genel bir fikir edinmeleri beklenmektedir.</p> <p>4. Bu düzey kazanımda öğrencinin daha önceki düzeylerin tümünde öğrendiği sayılar genel olarak yeniden ele alınmalıdır.</p>	<p>1. Öğrencilerin bildiği gündelik bir konuda kendisine sunulan bilginin doğruluğunu ya da yanlışlığını açıklamaları beklenmektedir. <b>أنت على حق/ لست على حق</b>, <b>أنت على خطأ</b> ifadelerinin kullanımı sağlanmalıdır. <b>ليس</b>'nin farklı kullanımlarına <b>değinilmemelidir</b>.</p> <p>2. Bu düzey kazanımda öğrencinin daha önceki düzeylerin tümünde öğrendiği sayılar genel olarak yeniden ele alınmalıdır.</p> <p>3,4. Yanlış anlamı / yanlış anlamı ya da anlayamadı / anlamadığı durumlarda ifadeyi tekrar etme, farklı bir şekilde söyleme ya da açıklama ihtiyacını dile getirmesi ve buna tepki vermesi beklenmektedir. Örneğin: <b>عفوًا؟، مرة ثانية من فضلك؟، هل يمكن أن تكرر؟</b></p>	<p>1. Grupla yapılan bir etkinlik sırasında (örnek olay vb.) grup arkadaşlarını gözlemleme ve beğeni, beğenmeme, zorluk, kolaylık, anlamama, öfkelenme, sevinme vb. duygu ve düşünce içerikli tepkilerin sınırlı söz varlığı çerçevesinde paylaşımı beklenmektedir.</p> <p>2. <b>بما لا يسيب، لذلك، كي، لأن، ل، عندما</b> vb. bağlaçları kullanarak ilgi duyulan gerçek, hayali, güncel ya da geçmiş bir olayı belirleyerek bu olayın nedenlerini kişisel dil birikimi çerçevesinde açıklamaları beklenmektedir.</p> <p>3. Öğrencilerin konu alan taraflardan biri olarak yer aldığı bir diyalogun bitiminde, muhatabıyla aralarında geçen konuşmayı sınıfa anlatmaları beklenmektedir. Bu aktarım sırasında öğrenciler <b>قال/ قالت، إذا</b> ifadelerini sınırlı olarak (hata olasılığına göz önünde bulundurarak) kullanmaya yönlendirilmelidirler.</p>	<p>1. Öğrencilerin okuduklarında, gelecek zaman bildiren <b>سوف</b> ve <b>س</b> ifadelerinin yanı sıra, gelecek zamana yönelik eylemleri belirlemede başarılı olmaları beklenmektedir. Örneğin: <b>أسافر إلى العراق</b> vb.</p> <p>2. <b>فاكس، تلفزيون، نيويورك، طوكيو</b> gibi tanıdık sözcük ve isimlerin yanı sıra önemli uluslararası kısaltmaları da tanınması beklenmektedir.</p> <p>3. Bu düzey kazanımda öğrencinin daha önceki düzeylerin tümünde öğrendiği sayılar genel olarak yeniden ele alınmalıdır.</p> <p>4. Düzeye uygun, bildik sözcük ve kalıpların sıkça kullanıldığı ilgi duyulan konular hakkında yazılmış kısa ve akıcı hikâyeler kullanılmalıdır.</p>	<p>1. Öğrencilerin gerçek veya hayali olayları/durumları algıladığını biçimde tanımlaması beklenmektedir. Bu düzey kazanımda kısa ifadeler, basit söz öbekleri ve yardım istediği (öğretmene sorma, alfabetik sözlük kullanma vb.) olasıdır.</p> <p>2. Bu düzey kazanımda öğrencinin daha önceki düzeylerin tümünde öğrendiği sayılar genel olarak yeniden ele alınmalıdır. Sayı bulmacaları, matematik oyunları vb. kullanılabilir.</p> <p>3. Tanıdık bir konuyla ilgili yazılmış birden fazla olay içeren kısa bir metni yazıyla özetlemesi beklenmektedir.</p> <p>4. Öğrencilerin daha önce öğrendikleri dil yapılarını kullanmalarına olanak sağlayacak şekilde güdümlü yazma etkinlikleri yapılabilir.</p>

(\*) B1 E ik Düzey Kazanımları

(\*\*)B1.2.2

# 11. SINIF

## 11. SINIF KAZANIMLARI (\*)(\*\*)

ÖĞRENME ALANLARI				
DİNLEME	KONUŞMA		OKUMA	YAZMA
	KARŞILIKLI KONUŞMA	SÖZLÜ ANLATIM		
1. Seçici dinler. 2. İlgilendi i konularda dinledi i açık ve anlaşılr bir metni anlar. 3. Dinlediklerinde geçen kendisi için yeni sayısal bilgileri belirler. 4. Dinlediklerinde hemfikir oldu u noktaları belirler.	1. İleti im sırasında gelece e ili kin planlarından bahse-der. 2. Kendisine verilen yanlı bilgiyi düzeltir. 3. Kopan ileti imi yeniden ba latır.	1. Konu malarını gözden geçi-rir. 2. Bir etkinli in ya da bir i in a amalarını anlatan yöner-geler verir. 3. Etkin olarak içinde bulun-du u bir diyalö u aktarır.	1. İlgilendi i konularda açık ve anlaşılr bir metni anlar. 2. Belli bir konuda bilgi edinmek için farklı me-tinleri tarayarak okur. 3. Okuduklarında geçen kendisi için yeni sayısal bilgileri belirler. 4. Okuduklarında hemfi-kir oldu u noktaları belirler.	1. Gelece e ili kin bir planını yazı-lı olarak açıklar. 2. Bir ba kasının bir ola-ya/duruma gösterdi i tepkiyi betimler. 3. Bir olayın/durumun nedenleri-ni yazılı olarak açıklar. 4. Belli bir konuda farklı metin-lerden edindi i bilgileri not eder.

(\*) B1 E ik Düzey Kazanımları

(\*\*)B1.2.3

## 11. SINIF KAZANIMLARININ AÇIKLAMALARI (\*)(\*\*)

DİNLEME	KONUŞMA		OKUMA	YAZMA
	KARŞILIKLI KONUŞMA	SÖZLÜ ANLATIM		
AÇIKLAMALAR	AÇIKLAMALAR	AÇIKLAMALAR	AÇIKLAMALAR	AÇIKLAMALAR
<p>1. Ö rencilerden belli bir konuyla ilgili bilgiler içeren i itsel materyalde, istenen konu hakkındaki somut (materyalde geçen) bilgileri saptamaları beklenmektedir. Kullanılan i itsel materyal ve belirlenen konu, ö rencilerin a ina oldu u bilgileri ve yapıları içermeli, yava akı ta ilerlemelidir.</p> <p>2. Ö rencinin anlamlandırma düzeyi, ana hatları anlamlandırmaktan daha ayrıntılı bir düzeyde olması beklenmektedir. Belirgin bazı çıkarımlar yapması, ana mesajı belirlemesi vb. hedeflenmektedir. Bunun için i itsel materyalle ilgili kısa soru-cevap etkinlikleri yapılabilir.</p> <p>3. 1000, 2000 ve 3000 sayıları ve ara sayılar üzerinde durulmalıdır.</p> <p>4. Ö rencilere هل توافق في هذا الرأي؟ sorusu yöneltilerek fikirleri sorulmalıdır.</p>	<p>1. Ö rencilerden ileti im sırasında dersten sonra, yarın vb. yakın gelecekteki planlarından; yaz tatilinde, önümüzdeki yıl vb. uzak gelecekteki planlarından bahsetmeleri beklenmektedir. Ö renciler س and سوف ifadelelerini kullanmakla birlikte, gelecek zamana yönelik planlarını bildirmede ba lamdan yararlanmaya yönlendirilmelidirler. Örne in; أسافر إلى العراق هذا المساء vb.</p> <p>2. Ö rencilerden bildikleri gündelik bir konuda kendilerine sunulan bilginin do rulu unu ya da yanlış lı ı ile ilgili لست على حق/ لست على حق ifadelelerini kullanmanın yanı sıra, do ru bilgiyi sunması sa lanmalıdır ( لست ليس'nin farklı kullanımlarına değinilmemelidir.</p> <p>3. Ö rencilerden kar ılarındaki ki i-den uyarı almaksızın anla ılamadını ya da yanlış anla ıldı ını fark etti inde ileti imi farklı bir biçimde (i aretler, beden dili, jestler, farklı sözcükler vb. ile) tekrar ba latmaları beklenmektedir.</p>	<p>1. Ö rencilerin kendi sözlü performansının (sunum, diyalog, hikâye anlatma vb.) kaydedildi i bir materyali dinleyerek kendi do rularını ve yanlış larını gözden geçirmeleri sa lanmalıdır. Bu süreçte ö retmen de erlendirilmesinde kullanılmak üzere ö renciden anadilde notlar alması istenebilir.</p> <p>2. Bir etkinli in ya da kademe li/sıralı olarak tamamlanabilen bir i in a amalarının yazılı oldu u düzeye uygun materyaller (basit yemek tarifi, kullanım kılavuzu vb.) kullanılmalıdır.</p> <p>3. Tanık olunan bir kar ılıklı konu manın sınıfa aktarılması sa lanmalıdır. Bu aktarım sırasında ö renciler إن ve قال/قالت إن ifadelerini sınırlı olarak (hata olasılı ını göz önünde bulundurarak) kullanmaya yönlendirilmelidirler.</p>	<p>1. Ö rencinin anlamlandırma düzeyi, ana hatları anlamlandırmaktan daha ayrıntılı bir düzeyde olması beklenmektedir. Belirgin bazı çıkarımlar yapması, ana mesajı belirlemesi vb. hedeflenmektedir. Bunun için i itsel materyalle ilgili kısa soru-cevap etkinlikleri yapılabilir.</p> <p>2. Bu düzey kazanımda ö renciye aynı konuda farklı bilgiler içeren iki farklı metin verilerek istenen konu hakkında somut (metinde geçen) bilgi toplaması sa lanmalıdır.</p> <p>3. 1000, 2000 ve 3000 sayıları ve ara sayılar üzerinde durulmalıdır.</p> <p>4. Ö rencilere هل توافق في هذا الرأي؟ sorusu yöneltilerek fikirleri sorulmalıdır.</p>	<p>1. Ö renciler س and سوف ifadelerini kullanmakla birlikte, gelecek zamana yönelik planlarını bildirmede ba lamdan yararlanmaya yönlendirilmelidirler. Örne in; أسافر إلى العراق هذا المساء vb.</p> <p>2. Grupla yapılan bir etkinlik sırasında (örnek olay vb.) ö rencilerin grup arkadaş larını gözlemleme ve be eni, be enmeme, zorluk, kolaylık, anlamama, öfke lenme, sevinme vb. duygu ve dü ünce içerikli tepkilerin sınırlı söz varlı ı çerçevesinde payla ımı beklenmektedir.</p> <p>3. Ö rencilerden عندما ، لأن، ل، بسبب، لذلك، كي، vb. ba laçları kullanarak ilgi duydukları gerçek, hayali, güncel ya da geçmiş bir olayı belirleyerek bu olayın nedenlerini ki isel dil birikimi çerçevesinde açıklamaları beklenmektedir.</p> <p>4. Ö rencilerden okudukları farklı metinlerden bir konu hakkında çıkardıkları bilgileri kendilerine özgü biçimde not etmeleri sa lanmalıdır. Bu düzey kazanımda ö rencilerden, istenen konu hakkında sıralı ve birbiriyle ba lamca örtü en cümleler yazmaları beklenmemelidir.</p>

(\*) B1 E ik Düzey Kazanımları

(\*\*)B1.2.3

## 11. SINIF KAZANIMLARI (\*)(\*\*)

ÖĞRENME ALANLARI				
DİNLEME	KONUŞMA		OKUMA	YAZMA
	KARŞILIKLI KONUŞMA	SÖZLÜ ANLATIM		
1. Seçici dinler. 2. Dinlediklerinde ikâyet bildiren ifadeleri saptar. 3. Dinlediklerindeki karıt görüşleri belirler. 4. Dinlediği basit argıları anlar.	1. İleti im esnasında hatırlamadığı sözcüğü yerine başka sözcükler koyar. 2. Tartıma konusu önerir. 3. Bildiği ve ilgi duyduğu bir konuda yapılan bir sohbete katılmaya istek duyar. 4. Bildiği ve ilgi duyduğu bir konuda süregiden sohbete katılır. 5. İletiimde hitap ve üslup açısından sosyal konumu gözetir.	1. Hikâye anlatır. 2. Anlatımlarında sayısal bilgilere yer verir. 3. Bir konuya/fikre katılıp katılmama durumunu açıklar.	1. Okuduklarında ikâyet belirten ifadeleri belirler. 2. Belli bir konuda bilgi edinmek için farklı metinleri tarayarak okur. 3. Okuduklarındaki karıt görüşleri belirler. 4. Not alarak okur.	1. Düzenli olarak kişisel mektup alıveriinde bulunur. 2. Belli bir konuda farklı metinlerden edindiği bilgileri not eder. 3. Planlı yazma yöntemine uygun yazar. 4. Verilen bilgileri sayısal olarak ifade eder.

(\*) B1 E ik Düzey Kazanımları

(\*\*)B1.2.4

## 11. SINIF KAZANIMLARININ AÇIKLAMALARI (\*)(\*\*)

DİNLEME	KONUŞMA		OKUMA	YAZMA
	KARŞILIKLI KONUŞMA	SÖZLÜ ANLATIM		
AÇIKLAMALAR	AÇIKLAMALAR	AÇIKLAMALAR	AÇIKLAMALAR	AÇIKLAMALAR
<p>1. Belli bir konuyla ilgili farklı bilgiler içeren iki farklı i itisel materyalde, istenen konu hakkındaki somut (materyalde geçen) bilgileri saptaması beklenmektedir. Kullanılan i itisel materyal ve belirlenen konu, ö rencilerin a ina oldukları bilgileri ve yapıları içermeli, ya va akı ta ilerlemelidir.</p> <p>2. Muayene sırasında ikâyet sorma/belirtme, aldığı hizmetten memnun kalmama vb.</p> <p>3. Ö rencilerden tartı macı bir metin türünden yararlanılarak hazırlanan i itisel materyalde ö ne sürülen kar ıt görü leri belirlemeleri beklenmektedir. أما... ف... yapısına dikkat çekilmelidir.</p> <p>4. Basit içerikli okul arkılarını anlamlandırması beklenmektedir.</p>	<p>1. Ö rencinin, aradı ı sözcü ü bulamadı ında, o sözcü ü tanımlayan ya da ça rı tıran ba ka ifadeler kullanarak ileti imi sürdürmesi beklenmektedir. Örne in; المستشفى yerine المريض veya أين يعمل الطبيب vb. ifadeler. Bu düzey kazanım için ö rencilerin düzeyine uygun, çok tanıtık ifadelerin yer aldığı sözcük kartları hazırlanarak tabu oyunu oynanabilir, ö rencilerden tabu oyunu için sözcük kartları hazırlamaları istenebilir.</p> <p>2. Ö rencilerden daha önce üzerinde durulmuş bir konu hakkında aldıkları notlardan yararlanarak üzerinde tartı ılmasını istedikleri bir konuyu en az bir neden göstererek açıklamaları sa lanmalıdır.</p> <p>3, 4. Bu düzey kazanımda ö rencilerin süregiden bir diyaloga katılmalarını sa lamanın yanı sıra, katılım sürecindeki tutumları izlenmelidir.</p> <p>5. Ö rencilerden nezaket kuralları, farklı sosyal konumlarda farklı hitap biçimleri vb. kullanmaları beklenmektedir (يا أستاذ، السيد/السيدة/الآنسة... vb.).</p>	<p>1. Varsa ö rencinin serbest çalı ma sırasında kendi yazdı ı ya da daha önceden dinledi i/okudu u bir hikâyeyi payla ması beklenmektedir. Bu düzey kazanımda anlatımda atlamalar, duraksamalar, anadil giri imi ve yardım iste i olasıdır. Gönüllü ö -renciler seçilmeli, ö renci istedi i noktada anlatımı bırakabilmelidir. Sonrasında hikâyeyi tamamlamak isteyen gönüllü ö rencilerle devam edilebilir.</p> <p>2. Ö rencilerden 1000, 2000 ve 3000 sayılarını ve ara sayıları anlatımlarında kullanmaları sa lanmalıdır.</p> <p>3. أنا أوافق في / أنا لا أوافق في kalıplarının kullanımı sa lanmalıdır.</p>	<p>1. Muayene sırasında ikâyet sorma/belirtme, aldığı hizmetten memnun kalmama vb.</p> <p>2. Bu düzey kazanımda ö renciye aynı konuda farklı bilgiler içeren en az üç (düzeye göre) farklı kısa metin verilerek istenen konu hakkında somut (metinde geçen) bilgi toplaması sa lanmalıdır.</p> <p>3. Tartı macı bir metin türünde ö ne sürülen kar ıt görü leri belirlemesi beklenmektedir. أما... ف... yapısına dikkat çekilmelidir.</p> <p>4. Ö renciler, sonrasında özetleyecekleri bir hikâyeyi, hakkında bazı soruları cevaplayacakları bir metni, sözlü aktarımını yapacakları bir olayı vb. okurken kendileri için gerekli notları almayaya yönlendirilmelidirler.</p>	<p>1. Ö renciler, sınıf içerisinde ö retmen tarafından e le tirilerek her hafta birer mektup alı veri i yapmaya yönlendirilmelidir. artlar uygun oldu u sürece di er ülkelerde yabancı dil olarak Arapça ö renen ö rencilerle e le tirilerek "pen-pals/mektup arkada lı ı" sistemi kurulmalıdır.</p> <p>2. Okudukları farklı metinlerden bir konu hakkında çıkardıkları bilgileri kendilerine özgü biçimde not etmeleri sa lanmalıdır. Bu düzey kazanımda ö rencilerden, istenen konu hakkında sıralı ve birbiriyle ba lamca örtü en cümleler yazmaları <i>beklenmemelidir</i>.</p> <p>3. Planlı yazma yönteminde yazma süresi birkaç güne yayılabilir. Amacı, konusu, ana fikri açıkça anlaşılan örnekler sınıfa getirilip örnekler verilerek çözümleme yapılabilir. Bu düzey kazanımda ö rencinin tüm planlı yazma sürecini do ru uygulaması <i>beklenmemelidir</i>, taslak olu turabilir.</p> <p>4. Ö rencilerden grafik, tablo, metin vb. materyalde verilen sayısal bilgileri rakamsal olarak 1000, 2000 ve 3000 sayılarıyla ve ara sayılarla ifade etmeleri beklenmektedir.</p>

(\*) B1 E ik Düzey Kazanımları

(\*\*)B1.2.4

## 11. SINIF KAZANIMLARI (\*)(\*\*)

ÖĞRENME ALANLARI				
DİNLEME	KONUŞMA		OKUMA	YAZMA
	KARŞILIKLI KONUŞMA	SÖZLÜ ANLATIM		
1. Dinlediklerinde ikâyet bildiren ifadeleri belirler. 2. Dinlediklerinde soyut kavramlarla ilgili betimlemeleri belirler. 3. Dinlediklerinde soyut kavramlarla ilgili betimlemeleri belirler. 4. Dinlediklerinde geçen yeni sayıları anlar. 5. Dinledi i arkılarda geçen tanıdık ifadeleri anlar.	1. Basit düzeyde röportaj yapar. 2. Kar ıla tı ı yeni sayıları ileti im ortamlarında kullanılır. 3. Açık, anla ılır bir tartışma-ya katılmaya istek duyar. 4. Açık, anla ılır bir tartışma-ya katılır.	1. Grafik ve tablo ile verilenleri yorumlar. 2. ki farklı durumu/görü ü kar ıla tırır. 3. Ya amı ile ilgili payla ımlarda bulunur.	1. Okuduklarında ikâyet bildiren ifadeleri belirler. 2. Tanıdık bir konu hakkındayazılmış bir metnin sonuç dü üncesini çıkarır. 3. Farklı konularda yazılmış birden çok metni konusuna göre sınıflandırır. 4. Okuduklarında geçen yeni sayıları anlar.	1. Bilgisayar kullanarak kısa bir Arapça metin yazar. 2. Basit düzeyde röportaj hazırlar. 3. Planlı yazısını denetler. 4. Yazılarında sayısal ifadelere yer verir. 5. ki farklı durumu/görü ü yazılı olarak kar ıla tırır.

(\*) B1 E ik Düzey Kazanımları

(\*\*)B1.2.5

## 11. SINIF KAZANIMLARININ AÇIKLAMALARI (\*)(\*\*)

DİNLEME	KONUŞMA		OKUMA	YAZMA
	KARŞILIKLI KONUŞMA	SÖZLÜ ANLATIM		
AÇIKLAMALAR	AÇIKLAMALAR	AÇIKLAMALAR	AÇIKLAMALAR	AÇIKLAMALAR
<p>1. Muayene sırasında ikâyet sor-ma/belirtme, aldığı hizmetten memnun kalmama vb.</p> <p>2. Bir müzik parçasının uyandırdığı duygular, bir dizi/film kahramanının davranış ve karakteri vb. konular ele alınabilir. ليت kullanı-mına yer verilmelidir.</p> <p>3. 1000-9000 arası binerli sayılar üzerinde durulmalıdır.</p> <p>4. Basit içerikli okullar-kılarının yanı sıra, standart Arapçanın kullanıldığı, tanınmış ifadeler içeren, anlaşılabilirlikten yararlanarak yer verilmelidir.</p>	<p>1. Grup çalışmasıyla hazırlanan asgari 5 maddelik bir röportajın hayali bir kişiyle (rol ki-isi) ya da gerçek kişiyle yapılması sağlanmalıdır. Bu kazanımın gerçekle-mesi için ön koşul, yazma becerisi altındaki ilgili kazanımın gerçekleşmesi olmalıdır.</p> <p>2. 1000-9000 arası binerli sayılarla kurgulanan sayı oyunları ile iletişim ortamlarına dâhil edilebilir. Örneğin, öğrencilere sayısal karışıklık olan sorular sorularak saçma karışıklıklar almaya dayanan "saçma cevaplar" etkinliği yapılabilir. كم أخاك؟ / أربعة آلاف gibi.</p> <p>3, 4. Öğrencilerden bildikleri bir konuda süregiden bir tartışma içerisinde fikrini paylaşması beklenmektedir. Bu düzey kazanımda öğrencinin tartışmanın tam bir parçası olması beklenmediği gibi, mümkün olduğunca tartışma içerisinde kalması sağlanmalıdır.</p>	<p>1. Grafiklerde ya da tablolarda ekillerle ya da sayılarla verilen bilgileri hedef dili kullanarak aktarması beklenmektedir. Bu düzey kazanım için grafik ve tablolardaki bilgilerin istendiği soru cevap etkinlikleri kullanılabilir.</p> <p>2. Daha önceden hakkında fikir ya da bilgi sahibi olunan bir konuda öğrencinin tercih edeceği iki farklı durumun ya da görüşünün öğrenci tarafından karışıklaştırılması beklenmektedir. أما... فـ yapısının kullanımı sağlanmalıdır.</p> <p>3. Öğrencilerin günlük yaşamda karışıklıkları ya da karışıklaştırmaları olacakları olayları ve durumları anlatmaları sağlanmalıdır. Bu düzeyde ders başlangıcının ilk 5 dakikası günlük paylaşımlara ayrılabilir.</p>	<p>1. Muayene sırasında ikâyet sor-ma/belirtme, aldığı hizmetten memnun kalmama vb.</p> <p>2. Bu düzey kazanımda öğrencilerin önceden üzerinde durdukları (sunum yaptıkları, tartıştıkları vb.) bir konu seçilmelidir. Metnin türü, tartışmacı ve sonucun açıkça belirtilmesi bir metin olmalıdır. Dolaylı anlatımlar ve satır arası bilgiler içeren metinlerden kaçınılmalıdır.</p> <p>3. 4 veya daha fazla 15-20 satırlık metinleri okuyarak aynı konuda yazılmış olanları sınıflaması beklenmektedir. Seçici okuma ile ilgili bilgilerin hatırlanması sağlanmalıdır.</p> <p>4. 1000-9000 arası binerli sayılar üzerinde durulmalıdır.</p>	<p>1. Bu düzey kazanımda öğrencinin ne yazdığından çok, Arapça klavye kullanarak ortaya bir ürün çıkarması önemlidir.</p> <p>2. Güncel, ilgi duyulan bir konuda, hayali ya da gerçek kişilerle yapılmak üzere asgari 5 maddelik bir röportajın grup çalışmasıyla hazırlanması sağlanmalıdır.</p> <p>3. Öğrenciye planlı yazma amaçlarının gösterildiği bir form verilerek kendi yazısını buna göre derlendirmesi istenebilir.</p> <p>4. Öğrencilerden grafik, tablo, metin vb. materyalde verilen sayısal bilgileri rakamsal olarak 1000-9000 arası binerli sayılarla ifade etmeleri beklenmektedir.</p> <p>5. Daha önceden hakkında fikir ya da bilgi sahibi olunan bir konuda öğrencinin tercih edeceği iki farklı durumun ya da görüşünün öğrenci tarafından karışıklaştırılması beklenmektedir. أما... فـ yapısının kullanımı sağlanmalıdır.</p>

(\*) B1 E ik Düzey Kazanımları

(\*\*)B1.2.5

## 11. SINIF KAZANIMLARI (\*)(\*\*)

ÖĞRENME ALANLARI				
DİNLEME	KONUŞMA		OKUMA	YAZMA
	KARŞILIKLI KONUŞMA	SÖZLÜ ANLATIM		
1. Tanıdık bir konu hakkında dinlediği bir metnin sonuç düüncesini çıkarır. 2. Dinlediklerinde soyut kavramlarla ilgili betimlemeleri belirler. 3. Dinlediklerinde geçen yeni sayıları anlar. 4. Dinlediklerinde hedef kültüre ait unsurları belirler.	1. Karşılaştığı yeni sayıları iletişim ortamlarında kullanır. 2. Bir konu madda/tartı mada söz hakkı ister. 3. Konu masını durum ve ortamı dikkate alarak düzenler. 4. Açık, anlaşılır ve amacına uygun telefon görüşmesi yapar.	1. Bir konuda ikâyetini sözlü olarak belirtir. 2. Duyurular yapar. 3. Dülerini anlatır. 4. Mantıksal bütünlük içinde konu ur.	1. Okuduklarında soyut kavramlarla ilgili betimlemeleri belirler. 2. Okuduklarında geçen yeni sayıları anlar. 3. Okuduklarında soyut kavramlarla ilgili betimlemeleri belirler. 4. Okuduklarında hedef kültüre ait unsurları belirler.	1. Anahtar sözcükleri kullanarak bir metni yeniden yazar. 2. Basit düzeyde iir yazar. 3. Karşılaştığı yeni sayıları yazılı ifadelerinde kullanır. 4. Mantıksal bütünlük içinde yazar. 5. Dülerini anlatır.

(\*) B1 E ik Düzey Kazanımları

(\*\*)B1.2.6

## 11. SINIF KAZANIMLARININ AÇIKLAMALARI (\*)(\*\*)

DİNLEME	KONUŞMA		OKUMA	YAZMA
	KARŞILIKLI	SÖZLÜ ANLATIM		
AÇIKLAMALAR	AÇIKLAMALAR	AÇIKLAMALAR	AÇIKLAMALAR	AÇIKLAMALAR
<p>1. Bu düzey kazanımda öğrencilerin önceden üzerinde durdukları (sunum yaptıkları, tartıştıkları vb.) bir konu seçilmiştir. İstisnai materyalde konu, tartışmacı bir biçimde ele alınmalı ve sonuç, açıkça belirtilmelidir. Dolaylı anlatımlarda ve satır arası bilgilerden kaçınılmalıdır.</p> <p>2. Bir müzik parçasının uyandırdığı duygular, bir dizi/film kahramanının davranışı ve karakteri vb. konular ele alınabilir.</p> <p>3. 1000-9000 arası sayılar üzerinde durulmalıdır. Tarih, fiyat vb. yüksek sayı ve meblağların geçtiği metinler kullanılabilir.</p> <p>4. Öğrencilerden Arap toplumlarının sosyal toplantıları (dün, bayram, cenaze kültürü vb.) ile aynı toplantıların kendi kültüründeki karlılıkları arasındaki benzerlik ve farklılıkları belirlemeleri beklenmektedir. أم... ف... yapısı üzerinde durulmalıdır.</p>	<p>1. Öğrencilerin, 1000-9000 arası sayıları karlılıkları konusunda kullanmalarını sağlayacak sayı oyunlarından yararlanılabilir.</p> <p>2. Öğrencilerden süregiden bir konu mada söz almak üzere uygun bir cümle ya da ifade ile araya girmeleri beklenmektedir.</p> <p>3. Farklı sosyal ortamların gerektirdiği konuşma biçimlerine (ses seviyesi, hitap biçimi vb.) uygun davranması beklenmektedir. Bu düzey kazanım için yerin, zamanın ve kişilerin öğretmen tarafından belirlendiği rol oynama ve doğaçlama etkinliklerinden yararlanılabilir.</p> <p>4. Kendini tanıtmak, aradığı kişiyi belirtmek, amaçlanan bilgiyi (bulduğu yer ve saati, sağık durumu, yol tarifi vb. gündelik bilgiler) sormak ve verme gibi temel görüşmelerini yapması beklenir.</p>	<p>1. Muayene sırasında ikâyet belirtme, aldığı hizmetten memnun kalmama vb.</p> <p>2. Gösterime giren yeni bir film, açılan yeni bir alışveriş merkezi, yaklaşılan bir konser, gösteri, etkinlik, özel gün (millî/dini bayramlar vb.) ile ilgili arkadaşlarını bilgilendirmesi beklenmektedir. Bunun için ders başlangıcında öğrencilere yeni bir etkinlik olup olmadığı, varsa ne olduğu gibi sorular yöneltilir.</p> <p>3. ليت kullanımına yer verilmelidir.</p> <p>4. Bu düzey kazanımda öğrencinin konusuna uygun olarak konuşma akışını sürdürmesi beklenmektedir. Nasıl devam edeceğini düşünme ya da doğrudan doğruya bulma amacıyla uzun süreli duraksamalar olasıdır. Öğretmen gerek duyduğunda öğrenciyi yardımcı sorularla ya da ipuçlarıyla yönlendirmelidir.</p>	<p>1. Bir müzik parçasının uyandırdığı duygular, bir elemanın dizi/film kahramanının davranışı ve karakteri ile ilgili yorumları vb. konular ele alınabilir.</p> <p>2. 1000-9000 arası sayılar üzerinde durulmalıdır. Tarih, fiyat vb. yüksek sayı ve meblağların geçtiği metinler kullanılabilir.</p> <p>3. Bir müzik parçasının uyandırdığı duygular, bir elemanın dizi/film kahramanının davranışı ve karakteri ile ilgili yorumları vb. konular ele alınabilir.</p> <p>4. Arap toplumlarının sosyal toplantıları (dün, bayram, cenaze kültürü vb.) ile kendi aynı toplantıların kendi kültüründeki karlılıkları arasındaki benzerlik ve farklılıkları belirlemesi beklenmektedir. ف... أم... ف... yapısı üzerinde durulmalıdır.</p>	<p>1. Tanıdık ifadelerin kullanıldığı, basitten daha karmaşık bir olay akışı içeren metinler kullanılmalıdır. Anahtar sözcükler bu düzey kazanımda öğrenciye hazır, ancak akışı sırasıyla değiştirilerek verilmelidir.</p> <p>2. Kazanımda belirtilen diğer, sanatsal özellikler taşıyan gerçek diğerler de vardır. Öğrencinin söz varlığını yoklayarak uyaklı ve duygu içerikli ifadeleri bir araya getirmesi beklenmektedir.</p> <p>3. 1000-9000 arası sayılar üzerinde durulmalıdır. Tarih, fiyat vb. yüksek sayı ve meblağların geçtiği yazıya dayalı etkinliklerden yararlanılabilir. Öğrencinin harfi rakama, rakamı harfe aktarması ve yazılı üretimde kendi oluşturduğu sayıları kullanması sağlanmalıdır.</p> <p>4. Bu düzey kazanımda öğrencinin konusuna uygun olarak yazısını tamamlaması beklenmektedir. Güdümlü yazma etkinlikleri yapılabilir. Uzun cümleler ve metinler <i>istenmemelidir</i>.</p> <p>5. ليت kullanımına yer verilmelidir.</p>

(\*) B1 E ik Düzey Kazanımları

(\*\*)B1.2.6

# **12. SINIF**

## 12. SINIF KAZANIMLARI (\*)(\*\*)

ÖĞRENME ALANLARI				
DİNLEME	KONUŞMA		OKUMA	YAZMA
	KARŞILIKLI	SÖZLÜ ANLATIM		
1. Dinlediklerinde geçen yeni sayıları anlar. 2. Hedef dilde kısa hikâyeler dinlemekten zevk alır. 3. Hedef dildeki bir hikâyeyi anlar. 4. Basit hikâyelerdeki önemli ayrıntıları belirler. 5. Dinlediklerinde geçen ko ul ifadelerini belirler.	1. Kar ıla tı ı yeni sayı-ları ileti im ortamlarında kullanır. 2. Açık, anla ılır ve amacına uygun telefon görüşmesi yapar. 3. Bir tartışmayı yönetir.	1. Kendi yazdığı bir iiri izleyici önünde seslendirir. 2. Soyut kavramları betimler. 3. Konu malarını gözden geçirir. 4. Hedef kültüre ait unsurlarla kendi kültürünü sözlü olarak kar ıla tırır.	1. Okudu u bir metnin anahtar sözcüklerini çıkarır. 2. Okuduklarında geçen yeni sayıları anlar. 3. Basit hikâyelerdeki önemli ayrıntıları belirler. 4. Okuduklarında probleme ilişkin çözüm önerilerini belirler. 5. Okuduklarında geçen ko ul ifadelerini belirler.	1. Bir konuda ikâyetini yazılı olarak belirtir. 2. Seyahat için plan yapar. 3. Soyut konularda dü üncelelerini yazılı olarak belirtir. 4. Yazılarında sayısal ifadelere yer verir. 5. Hedef kültüre ait unsurlarla kendi kültürünü yazılı olarak kar ıla tırır.

(\*) B1 E ik Düzey Kazanımları

(\*\*)B1.2.7

## 12. SINIF KAZANIMLARININ AÇIKLAMALARI (\*)(\*\*)

DİNLEME	KONUŞMA		OKUMA	YAZMA
	KARŞILIKLI KONUŞMA	SÖZLÜ ANLATIM		
AÇIKLAMALAR	AÇIKLAMALAR	AÇIKLAMALAR	AÇIKLAMALAR	AÇIKLAMALAR
<p>1. 10.000-90.000 arası binerli sayılar üzerinde durulmalıdır.</p> <p>2, 3. Ö rencilerden tanıtık ifade ve kalıpların kullanıldığı, tanıtık unsurlar içeren bir kısa hikâyeyi görsel desteğe ihtiyaç duymadan anlamlandırmaları beklenmektedir. Ö rencilerin kendi istekleriyle dinlemeleri sağlanmalı ve gönüllülük durumları gözlenmelidir.</p> <p>4. Örneğin, düzeye uygun olarak basitleştirilmiş kısa bir polisiye öyküdeki önemli ipuçlarının belirlenmesi istenebilir.</p> <p>5. إذا، إن، لو gibi ko ul ifadeleri üzerinde durulmalıdır.</p>	<p>1. 10.000-90.000 arası binerli sayılarla kurgulanan sayı oyunları iletişim ortamlarına dâhil edilebilir. Örneğin, öğrencilere sayısal karışık olan sorular sorularak saçma karışıklıklar almaya dayanan "saçma cevaplar" etkinliği yapılabilir.</p> <p>2. Randevu alma ve verme, bir bilgiyi aktarma, duyuru yapma, ürün teslim tarihini ve yerini belirleme, sipariş verme vb. işlemleri telefonla görüşme üslubu içerisinde yapması beklenmektedir.</p> <p>3. Ö rencilerden sınıf içerisinde önceden belirlenmiş bir konu hakkında yürütülen tartışmada söz hakkı verme, konuya katkıda bulunma, fikir sorma vb. moderatörlük işlemlerini yerine getirmeleri beklenmektedir. تفصل، من فضلك، ما رأيك؟ عفوًا، لو سمحت vb. yapıların kullanımı sağlanmalıdır. Öğretmenin bir örnek sunması gerekebilir.</p>	<p>1. Önceki düzeyde yaptıkları gibi basit uyakların bulunduğu duygu içerikli ifadelerden oluşan yazısını paylaşması beklenmektedir.</p> <p>2. Bir müzik parçasının uyandırdığı duygular, bir eleştirinin dizi/film kahramanının davranış ve karakteri ile ilgili yorumları vb. konular ele alınabilir. Bu düzey kazanımda belirlenen konunun tanıtık ifadelerin kullanımına uygun ve basit olmasına dikkat edilmelidir.</p> <p>3. Kendi sözlü performansının (sunum, diyalog, hikâye anlatma vb.) kaydedildiği bir materyali dinleyerek kendi doğrularını ve yanlışlarını gözden geçirmesi sağlanmalıdır. Bu kazanımın sınıf önünde yapılması sınıfta istenmeyen durumlara yol açabilir, bu nedenle bireysel değerlendirme uygundur. Öğretmen değerlendirmesinde kullanıma üzere öğrenciden kendi performansına ilişkin notlar tutması istenebilir.</p> <p>4. Arap toplumlarının sosyal toplantıları (düğün, bayram, cenaze kültürü vb.) ile kendi aynı toplantıların kendi kültüründeki karışıklıkları arasındaki benzerlik ve farklılıkları sunması beklenmektedir. أما... yapısının kullanımı sağlanmalıdır.</p>	<p>1. Tanıtık ifadelerin kullanıldığı, basitten daha karmaşık bir olay akışı içeren metinler sunulmalıdır. Anahtar sözcük kavramı açıklanmalıdır.</p> <p>2. 10.000-90.000 arası binerli sayılar üzerinde durulmalıdır.</p> <p>3. Örneğin, düzeye uygun olarak basitleştirilmiş kısa bir polisiye öyküdeki önemli ipuçlarının belirlenmesi istenebilir.</p> <p>4. Gelişim düzeyine uygun bir problemin konu edildiği bir metinde probleme ilişkin dolaylı ve açık çözüm önerilerini belirlemesi beklenmektedir.</p> <p>5. إذا، إن، لو gibi ko ul ifadeleri üzerinde durulmalıdır.</p>	<p>1. Muayene sırasında ikâyet belirtme, aldığı hizmetten memnun kalmama vb.</p> <p>2. Bu düzey kazanımda öğrencinin seyahate çıkmadan önce yapılacak işlemleri/işlemleri listelemesi beklenmektedir. Masdar kullanımı sağlanmalıdır. Örneğin: الوصول إلى المطار/ تجهيز الحقيبة vb.</p> <p>3. Dinlediği bir müzik ya da izlediği bir filmde karışıklığı bir karakterin davranış vb. konuların yanı sıra gelişim düzeyine uygun soyut konular ele alınabilir. Bu düzey kazanımda belirlenen konunun tanıtık ifadelerin kullanımına uygun ve basit olmasına dikkat edilmelidir.</p> <p>4. Grafik, tablo, metin vb. materyalde verilen sayısal bilgileri rakamsal olarak 10.000-90.000 arası binerli sayılarla ifade etmesi beklenmektedir.</p> <p>5. Arap toplumlarının sosyal toplantıları (düğün, bayram, cenaze kültürü vb.) ile kendi aynı toplantıların kendi kültüründeki karışıklıkları arasındaki benzerlik ve farklılıkları sunması beklenmektedir. أما... yapısının kullanımı sağlanmalıdır.</p>

(\*) B1 E ik Düzey Kazanımları

(\*\*)B1.2.7

## 12. SINIF KAZANIMLARI (\*)(\*\*)

ÖĞRENME ALANLARI				
DİNLEME	KONUŞMA		OKUMA	YAZMA
	KARŞILIKLI	SÖZLÜ ANLATIM		
1. Dinlediklerinde geçen sayısal bilgileri anlar. 2. Dinlediği hedef dildeki bir kısa hikâyeyi canlandırır. 3. Dinlediklerinde genel konuyla ilgisi olmayan bilgiyi belirler. 4. Ayrıntılı iletişel yönergeleri uygular.	1. Seyahat planı ile ilgili işlemleri canlandırır. 2. Sayısal bilgilerine iletişim ortamlarında yer verir. 3. Kendine güvenerek konuşur. 4. Ayrıntılı yönergeler verir. 5. Bir işin yapılması için gerekli koşulları anlatır.	1. Soyut konularda düşüncelerini sözlü olarak belirtir. 2. Sunumlarında kişisel görüş ve önerilerini belirtir. 3. Kendi görüş ve önerilerini destekleyen örnekler verir. 4. Bir olayla ilgili tepkilerini nedenleriyle paylaşır.	1. Okuduklarında geçen sayısal bilgileri anlar. 2. Okuduklarında genel konuyla ilgisi olmayan bilgiyi belirler. 3. Okuduklarında belirtilen problemle ilgili çözüm önerileri sunar. 4. Ayrıntılı yazılı yönergeleri uygular.	1. İkiyet mektubu yazar. 2. Anahtar sözcükleri kullanarak bir metni yeniden yazar. 3. Basit raporlar yazar. 4. Yazılarında sayı içerikli ifadeler kullanır. 5. Gelen dönütler doğrultusunda yazısını düzeltir. 6. Bir işin yapılması için gereken koşulları yazılı olarak bildirir.

(\*) B1 E ik Düzey Kazanımları

(\*\*)B1.2.8

## 12. SINIF KAZANIMLARININ AÇIKLAMALARI (\*)(\*\*)

DİNLEME	KONUŞMA		OKUMA	YAZMA
	KARŞILIKLI KONUŞMA	SÖZLÜ ANLATIM		
AÇIKLAMALAR	AÇIKLAMALAR	AÇIKLAMALAR	AÇIKLAMALAR	AÇIKLAMALAR
<p>1. Ö rencilerin; oran, kesir, yüzde vb. sayısal ifadelerle önceki düzeylerde ö rendikleri sayıların yanı sıra مليون ve مليار kavramlarını anlamlandırmaları beklenmektedir.</p> <p>2. Bu düzey kazanımda dinledi i ni anlama düzeyini belirlemek amacıyla gönüllü ö renciler seçilerek e zamanlı canlandırma etkinli i ( hikaye okunurken aynı anda hikâyede geçen eylemleri canlandırma) yapılmalıdır. İlk canlandırmayı ö retmenin yapması ö renci motivasyonunu olumlu yönde etkileyebilir.</p> <p>3. Bilgi içerikli bir metinde temel konu ile ilgili olmayan, açık ve net olarak seçilebilen somut bir bilgi yer almalıdır. Gerekirse yönlendirici sorularla ö renci desteklenebilir.</p> <p>4. Bir noktadan di erine varmak için izlenecek yol, bir i i gerçeğe tirmek için verilen zincirleme yönergeler (yemek yapma, elektronik alet kullanma adımları vb.) kullanılmalıdır.</p>	<p>1. Ö rencilerin kendi hazırladıkları seyahat planı listesinde belirtilenleri yapmaları beklenmektedir. Bunun için canlandırma, rol oynama ve grup etkinlikleri ile telefonda bilgi alma, rezervasyon, hareket saatini ö renme, nerede inece ini sorma, nereden binece ini ö renme vb. i lemler üzerinde durulmalıdır.</p> <p>2. Daha önceki düzeylerde açıklanan etkinlik ve oyunlarla ön bilgilerini tazelemenin yanı sıra ö rencilerin مليون ve مليار kavramlarını ileti imde kullanmaları beklenmektedir. Örne in; قلت لك مليون مرة vb.</p> <p>3. Bazen sözcük seçiminde veya do ru ifadeyi bulmada zorlanabilir, duraksamalar ya ayabilir. Ancak ifadesini tamamlaması beklenmektedir.</p> <p>4. Bir noktadan di erine varmak için izlenecek yol, bir i i gerçeğe tirmek için verilen zincirleme yönergeler (yemek yapma, elektronik alet kullanma adımları vb.) vermesi beklenmektedir.</p> <p>5. إذا، إن، لو، gibi ko ul ifadeleri üzerinde durulmalıdır.</p>	<p>1. Dinledi i bir müzik ya da izledi i bir filmde kar ıla tı ı bir karakterin davranı ı vb. konuların yanı sıra gelişim düzeyine uygun soyut konular ele alınabilir. Bu düzey kazanımda belirlenen konunun tanıdık ifadelerin kullanımına uygun ve basit olmasına dikkat edilmelidir.</p> <p>2. Daha önce üzerinde tartış ılı bir konu ile ilgili önceden hazırlanmış ve prova edilmiş sunumlarda somut nesnel verilerin yanı sıra kendi görüşlerine de yer vermesi beklenmektedir.</p> <p>4. a kınlık, üzüntü, ilgi, merak, aldırmaçlık, endişe, be-eni, be-enmeme, zorluk, kolaylık, anlamama, öfkelenme, sevinme vb. soyut ve gerçeğe tirilen eylemler gibi somut tepkileri paylaşmanın yanı sıra daha önce ö rendi i neden ve amaç bildiren bağlaçları kullanması beklenmektedir.</p>	<p>1. Ö rencilerin; oran, kesir, yüzde vb. sayısal ifadelerle önceki düzeylerde ö rendikleri sayıların yanı sıra مليون ve مليار kavramlarını anlamlandırmaları beklenmektedir.</p> <p>2. Bilgi içerikli bir metinde temel konu ile ilgili olmayan, açık ve net olarak seçilebilen somut bir bilgi yer almalıdır. Gerekirse yönlendirici sorularla ö renci desteklenebilir.</p> <p>4. Bir noktadan di erine varmak için izlenecek yol, bir i i gerçeğe tirmek için verilen zincirleme yönergeler (yemek yapma, elektronik alet kullanma adımları vb.) kullanılmalıdır.</p>	<p>1. Alınan herhangi bir hizmetle (mal satın alma, eğitim hizmeti, danışmanlık hizmeti, hastane hizmeti, seyahat i lemleri vb.) ilgili gerçekleşen ya da hayali bir memnuniyetsizli i yazılı olarak belirtmesi sağlanmalıdır. Daha önceki düzeylerde edindi i mektup yazma ile ilgili ö renmelerini bu düzey kazanıma yansıtması beklenmektedir. İlgili ki iye hitap vb. yeni konularda yardım talebi olasıdır.</p> <p>2. Tanıdık ifadelerin kullanıldığı ı, basitten daha karmaşık bir olay akışı içeren metinler kullanılmalıdır. Anahtar sözcükler bu düzey kazanımda ö renci tarafından çıkarılmalıdır.</p> <p>3. Güncel olayları ve nedenlerini içeren kısa ve basit anlatımlı bilgi içerikli raporlar yazması beklenmelidir. Bu düzey kazanımda önemli olan, ö rencinin uygun olay akışını ve dil birliğini (zaman, çekim vb.) gözetmesidir.</p> <p>4. Ö rencilerin tablo, grafik, afi , bilgi içerikli metin vb. materyalden hareketle oran, kesir, yüzde vb. sayısal ifadelerle önceki düzeylerde ö rendikleri sayıların yanı sıra مليون ve مليار kavramlarını yazılı üretimde kullanmaları beklenmektedir.</p> <p>5. Yazılan yazıların ö retmen tarafından gözden geçirildikten sonra tekrar ö renciye verilmesi ve yeniden düzenlenmesi sağlanmalıdır.</p> <p>6. إذا، إن، لو، gibi ko ul ifadeleri üzerinde durulmalıdır.</p>

(\*) B1-E ik Düzey Kazanımları

(\*\*)B1.2.8

**ORTAÖĞRETİM KURUMLARI  
ARAPÇA DERSİ ÖĞRETİM PROGRAMI  
ORTAK KAZANIMLARI**

## A1 GİRİŞ/KEŞİF DÜZEYİ ORTAK KAZANIMLARI

ÖĞRENME ALANLARI			
DİNLEME	KONUŞMA	OKUMA	YAZMA
<ol style="list-style-type: none"> <li>1. Arapçayı di er dillerden ayırt eder.</li> <li>2. Dinlerken vurgu, tonlama ve telaffuza dikkat eder.</li> <li>3. Dinlediklerini anlamlandırmada sunulan görsellerden yararlanır.</li> <li>4. Metni takip ederek dinler.</li> <li>5. Katılımlı dinler.</li> <li>6. Seçici dinler.</li> <li>7. Basit, açık, yava ve anla ılır konu maları görsel üzerinde takip ederek dinler.</li> <li>8. Günlük hayattaki basit ifadelerden olu an diyalo un veya metnin konusunu tahmin eder.</li> <li>9. Dinlediklerine ili kin sorular sorar.</li> <li>10. Duydu u basit, açık ve anla ılır yönergeleri takip eder.</li> <li>11. Dinledi i basit sözcük ve ifadelerle ilgili görselleri bulur.</li> <li>12. Dinlediklerinde anlamadıkları ile ilgili açıklama iste ini belirtir.</li> <li>13. Duydu u/dinledi i sözcükleri birbirine ba layan temel ba laçları anlar.</li> </ol>	<ol style="list-style-type: none"> <li>1. Konu malarında beden dilini kullanır.</li> <li>2. Kısa ve basit cümleleri temel ba laçlarla ba lar.</li> <li>3. Basit ve anla ılır sorulara cevap verir.</li> <li>4. Sözcükleri anla ılır ekilde telaffuz eder.</li> <li>5. Bir görselin temel somut niteliklerini basit ve kısa ifadelerle tanımlar.</li> <li>6. Konu malarında söz varlı ını kullanır.</li> <li>7. Günlük ili kilerin gerektirdi i basit konu ma yapılarını kullanır.</li> <li>8. Konu malarında vurgu ve tonlamalara dikkat eder.</li> <li>9. Konu ma sırasında anlamadıkları ile ilgili açıklama iste ini belirtir.</li> <li>10. Basit, açık, yava ve anla ılır konu malara tepki verir.</li> </ol>	<ol style="list-style-type: none"> <li>1. Arapçanın seslerini ortografik ekileriyle tanır.</li> <li>2. Arapçanın harekeleme sistemini tanır.</li> <li>3. Sesli okumada vurgu ve tonlamalara dikkat eder.</li> <li>4. Okudu u sözcükleri anla ılır biçimde telaffuz eder.</li> <li>5. Günlük hayatta sıklıkla kullanılan basit sözcükleri ve söz öbeklerini belirler.</li> <li>6. Görsellerle desteklenmi kısa ve basit betimlemelerden anlamlar çıkarır.</li> <li>7. Noktalama i aretlerini dikkate alarak okur.</li> <li>8. Seçici okur.</li> <li>9. Kısa metinlerde verilen temel bilgileri anlar.</li> <li>10. Yava ça ve açık seçik yöneltilen basit soruları ve yönergeleri takip eder.</li> <li>11. Kısa ve basit ki ilerarası yazı malardan ileti imsel anlamlar çıkarır.</li> </ol>	<ol style="list-style-type: none"> <li>1. Arapçanın seslerini ortografik ekileriyle yazar.</li> <li>2. Tanıdı ı ifadeleri gördü ü ekliyle yazar.</li> <li>3. Yazılarında noktalama i aretlerini anlam karma asına yol açmayacak ekilde kullanır.</li> <li>4. Günlük ihtiyaçlarını kar ılamak için sahip oldu u sözcük bilgisini yerinde ve anlamına uygun olarak kullanır.</li> <li>5. Sözcük ve sözcük gruplarını basit ba laçlarla ba lar.</li> <li>6. Çok kısa ve basit ileti imsel notlar yazar.</li> <li>7. Temel ki isel bilgileri yazar.</li> <li>8. Arapçanın seslerini i iterek yazıya aktarır.</li> </ol>

## A2 ARA/TEMEL GEREKSİNİM DÜZEYİ ORTAK KAZANIMLARI

ÖĞRENME ALANLARI			
DİNLEME	KONUŞMA	OKUMA	YAZMA
<ol style="list-style-type: none"> <li>1. Dinlediklerini/izlediklerini anlamlandırmada görsellerden yararlanır.</li> <li>2. Dinlediklerinde anlamadıkları ile ilgili açıklama iste ini belirtir.</li> <li>3. Güncel konularla ilgili olarak dinledi i kısa ve basit pasajlarda istenen bilgiyi saptar.</li> <li>4. Dinlediklerinde geçen bilmedi i sözcüklerin anlamlarını sözlükten bulur.</li> <li>5. Duydu u/dinledi i sözcükleri veya cümleleri birbirine ba layan temel ba laçları anlar.</li> <li>6. Dinledi i iirin ana fikrini belirler.</li> <li>7. Dinlediklerinde geçen farklı sosyal rolleri belirler.</li> <li>8. Dinlediklerinde hedef dilin kültürüne ait bilgileri belirler.</li> <li>9. Tanıdık durumlardaki basit nesnel bilgilerle sayısal verileri anlar.</li> <li>10. Dinlediklerinde gelecekle ilgili planları belirler.</li> <li>11. Dinlediklerinde nezaket kurallarını ayırt eder.</li> <li>12. Dinlediklerini özetler.</li> </ol>	<ol style="list-style-type: none"> <li>1. Sosyal ba lantılar kurar.</li> <li>2. Temel düzeyde duygu ve dü üncelerini ifade eder.</li> <li>3. Konu malarında beden dilini kullanır.</li> <li>4. Gelece e ili kin planlarını payla ır.</li> <li>5. Geçmi ya amı ile ilgili bilgi payla ımında bulunur.</li> <li>6. Cümleler dizisi ekinde konu ur.</li> <li>7. Cümlelerini basit ba laçlarla ba lar.</li> <li>8. Kendine güvenerek konu ur.</li> <li>9. Konu malarında sebep-sonuç ili kisi kurar.</li> <li>10. Üstlendi i role uygun ifadeler kullanır.</li> <li>11. Sayılar, miktar, fiyatla ilgili ifadeleri ileti im esnasında kullanır.</li> <li>12. Basit düzeyde açık ve anla ılır diyaloglarla kendisini ifade eder.</li> <li>13. Basit düzeyde bir iiri izleyici önünde seslendirir.</li> <li>14. Bir etkinli in ya da bir i in a amalarını anlatan yönergeler verir.</li> <li>15. Konu dı ına çıkmadan konu ur.</li> <li>16. Diyaloglarında gündelik nezaket ve hitap biçimlerini kullanır.</li> <li>17. Konu malarında kar ıla tırmalar yapar.</li> </ol>	<ol style="list-style-type: none"> <li>1. Okudu u metindeki sözcükleri ileti imi sürdürecekt eilde telaffuz eder.</li> <li>2. Sesli okumada vurgu ve tonlamaya dikkat eder.</li> <li>3. Okudu u sözcüklerin telaffuzuna dikkat eder.</li> <li>4. Not alarak okur.</li> <li>5. Serbest okuma yapar.</li> <li>6. Okudu u metnin anahtar sözcüklerini çıkarır.</li> <li>7. Kısa ve basit ki isel mektupları anlar.</li> <li>8. Yazılı yönergeleri uygular.</li> <li>9. Okuduklarını anlamlandırmada ön bilgilerini kullanır.</li> <li>10. Okuduklarında geçen bilmedi i sözcüklerin anlamlarını bulur.</li> <li>11. Okuduklarında geçen bilmedi i sözcükleri anlamlandırmada ba lamdan yararlanır.</li> <li>12. Okudu u iirin ana dü üncesini belirler.</li> <li>13. Düzeyine uygun izledi i bir filmde alt yazıları takip eder.</li> <li>14. Okuduklarında hedef dilin kültürüne ait bilgileri belirler.</li> <li>15. Okuduklarında gelecekle ilgili planları belirler.</li> <li>16. Okuduklarının içeri indeki nezaket kurallarını belirler.</li> </ol>	<ol style="list-style-type: none"> <li>1. Dinledi i basit sözcük ve cümleleri yazıya aktarır.</li> <li>2. Yazılarında yazım ve noktalama kurallarını uygular.</li> <li>3. Yazılarında ba laçları kullanır.</li> <li>4. Yazılarında basit dil yapılarını kullanır.</li> <li>5. Mantıksal bütünlük içinde yazar.</li> <li>6. Olay örgüsü içeren kısa bir metin yazar.</li> <li>7. Yazılarında nezaket ifadelerini kullanır.</li> <li>8. Yazılarında kar ıla tırmalar yapar.</li> <li>9. Yazılarında tercihlerini belirtir.</li> <li>10. Yazılarında gelecekle ilgili planlarından bahseder.</li> <li>11. Geçmi etkinlikleri betimler.</li> <li>12. Dü üncelerini yazılı olarak payla ır.</li> <li>13. Kısa, ki isel mektuplar yazar.</li> <li>14. Kısa ve basit biyografiler yazar.</li> <li>15. Basit düzeyde iir yazar.</li> <li>16. Yazdıklarının uygunlu unu gözden geçirir.</li> <li>17. Yapabildiklerini yazılı olarak ifade eder.</li> <li>18. Basit bir metni, anahtar sözcüklerden yararlanarak yeniden yazar.</li> <li>19. Dinlediklerindeki/okuduklarındaki olayın devamını ve sonucunu yazar.</li> </ol>

## B1 EŞİK DÜZEY ORTAK KAZANIMLARI

ÖĞRENME ALANLARI				
DİNLEME	KONUŞMA	OKUMA	YAZMA	
1. Dinlediklerini özetler. 2. Dinledi i/izledi i olayları betimler. 3. Dinlediklerinde belirli durum ve mekânlara özgü konu ma kalıplarını belirler. 4. Ayrıntılı sözlü yönergeleri takip eder. 5. Konu malarını gözden geçirir. 6. Dinlediklerinde tanımadı ı sözcükleri anlamlandırmada ba lamdan yararlanır. 7. Dinlediklerini anlamlandırmada görsellerden ve ba lamdan yararlanır. 8. Dinledikleri ile ilgili sorular sorar. 9. Dinledikleri ile ilgili çıkarımlarda bulunur. 10. İlgilendi i konularda dinledi i açık ve anla ılır metinlerden anlamlar çıkarır. 11. Dinlediklerini özetler.	1. Sözcüklerin sesletimini anla ılır derecede yapar. 2. Kendine güvenerek konu ur. 3. Kendi kültürü ile hedef kültürü belli özellikler açısından kar ıla tırır. 4. Görü lerini belirtir. 5. Dü lerini anlatır. 6. Beklentilerini sözlü olarak betimler. 7. Tepkilerini sözlü olarak payla ır. 8. Bir Arap ülkesine seyahat sırasında kar ıla ılan ola an durumlarla ba a çıkar. 9. Mantık bütünlü ü içinde konu ur. 10. Bildi i dil yapılarını kullanır. 11. Olayları sözlü olarak betimler. 12. Davranı larının sebebini açıklar. 13. İleti im esnasında aradı ı sözcü ün yerine ba ka sözcükler koyar. 14. Kopan ileti imi yeniden ba latır. 15. Kendisine verilen bilgiyi denetler. 16. Bir konu mada/tartı mada söz hakkı ister. 17. Çe itli duyguları sözlü olarak ifade eder. 18. Diyalog esnasında konu anın sözlerini do rular. 19. Bir konudaki ikâyetini sözlü olarak payla ır. 20. Basit düzeyde röportaj yapar.	1. Okuduklarını özetler. 2. Okudu u olayları betimler. 3. Ayrıntılı yazılı yönergeleri takip eder. 4. Ki isel bir mektup içerisindeki özel anlatımlardan anlamlar çıkarır. 5. Belli bir konuda bilgi edinmek için farklı metinleri tarayarak okur. 6. Bir metnin sonuç dü üncesini çıkarır. 7. Metin içerisinde tanımadı ı sözcükleri anlamlandırmada ba lamdan yararlanır. 8. Not alarak okur. 9. Metinle ilgili soruları cevaplandırır. 10. Gazete ve dergi okur.	1. Beklentilerini betimler. 2. Tepkilerini yazılı olarak payla ır. 3. Mantık bütünlü ü içinde yazar. 4. Bildi i dil yapılarını kullanır. 5. Olayları yazılı olarak betimler. 6. İlgilendi i konular hakkındaki görü lerini yazar. 7. Bir olayın nedenlerini yazılı olarak açıklar. 8. Düzenli olarak ki isel mektup alı veri inde bulunur. 9. Belli bir konuda farklı metinlerden edindi i bilgileri not eder. 10. Görü lerini yazar. 11. Seyahat planı hazırlar. 12. Bir konudaki ikâyetini yazılı olarak belirtir. 13. Ba kasından aldı ı bilgiyi aktarır. 14. Anahtar sözcükleri kullanarak bir metni yeniden yazar. 15. Kendi kültürü ile hedef kültürü belli özellikler açısından kar ıla tırır.	
<b>! NOT:</b> B1 düzeyi kazanımlarda ö rencilerin a ina oldukları konu ve ifadelerle ilgili dilbilgisel ve sözcüksel yanlı larının az olması ve birtakım ana dil etkileri beklenmekle birlikte, yabancı oldukları konularda ve a ina olmadıkları dil bilgisi ve sözcüklerle ilgili önemli hatalar yapmaları olasıdır.				

## DİL YAPILARI

Ortaö retim yabancı dil Arapça Dersi Ö retim Programı'nda kullanılması hedeflenen yapılar, *mutlaka* gerçek ileti im ortamları olu turularak verilmelidir. Söz konusu yapılar amaç de il programın içerdi i kazanımları gerçekle tirmek için birer araçtır. Bu nedenle ö renme-ö retme süreci asla "gramer ö retimine" dönü türülmemelidir.

A a ıda dil yapıları düzeylere göre da ıtılmı tır. Ancak da ılım sıralaması ba layıcı *değildir*. Ileti im ortamlarında yapılar kullanılırken tema ve içerikle uyumuna, gerçek ileti imsel ortamlarla uygunlu una ve basitten zora do ru ö retilmesine dikkat edilme lidir.

### A1 Düzeyi Dil Yapıları

Yapılar	İçerikle İlgili Açıklamalar
Ses bilgisi	Ünsüzler, uzun ünlüler (ا، و، ي)، kısa ünlüler (fetha, damme, kesra), ilk okuma için yardımcı i aretler ( edde, sukûnb). Ayrıca sesletime yönelik yapısal etkinlikler; ilk okuma-yazma çalı maları.
Belirlilik-belirsizlik	أل (Biçim ve anlam bakımından belirlilik önekin e yönelik etkinlikler)
Erillik-di illik	التاء المربوطة
Tonlama	Yapısal bir i lev olarak tonlamanın ileti imsel amaç lar için kullanılması (Soru edatını kullanmadan tonlama yoluyla soru sormak vb.)
aret zamirleri	هذا، هذه، هؤلاء
Soru edatları	أين، ما، أين، كيف، متى، كم، يكَم، من أين، إلى أين
Evet-hayır soruları	هل...؟ (نعم، لا)
Ki i zamirleri (munfasıl zamirler)	أنت، أنت، أنت، هو، هي، نحن
yelik zamirleri (muttasıl zamirler)	أنا، لك، لك، هُنا، هُنا
lgeçler (harf-i cerler)	إلى، في، من، على، مع، عن
Zaman zarfları	صباحًا، مساءً، اليوم، الآن، يوم الأحد، بعد الظهر، قبل أسبوع، هذا الشتاء، صباح الغد، هذا السبت، في الساعة السابعة
Yer zarfları ve yer bildiren ifadeler	في الشارع، بعيد عن، قريب من، على شاطئ البحر، تحت، فوق، أمام، خلف، قرب
Miktar zarfları	جدا، كثيرًا، قليلًا

Varlık-yokluk bildirme	عندي/ ما عندي، عندك/ ما عندك، عنده/ ما عنده، عندها / ما عندها...
Sıfatlar	Basit, somut ve yer yer soyut sıfatları
sim cümlesi	Öznenin zamir, ad veya tamlama içerdiği cümleler: أنا تلميذ، أنا تلميذة، هو مسافر، هي مسافرة، البيت كبير، الحديقة جميلة...
sim tamlaması	Basit isim tamlamaları
Sayılar	1-20arasısayılar
Emir kipi	أنتَ/أنتِ (Sınıf içi ve sınıf dışı ileti imsel yönergeler)
Ba laçlar	و، ثم، أم، أو
imdiki zaman veya geniş zaman (mudari fiil)	أريد/ لا أريد / يريد / لا يريد/ تريد / لا تريد ...
Düzenli ve düzensiz ço ullar	Kişinin kendisi ve yakın çevresiyle ilgili bildik somut sözcükler
leti imsel ifadeler	صباح الخير، مساء الخير، إلى اللقاء، شكرًا، كيف حالك؟، آه، آسف/آسفة، يا سلام!، حقًا؟ ... (Ayrıca özür, teşekkür, kabul, ret ifadeleri)

## A2 Düzeyi Dil Yapıları

Yapılar	İçerikle İlgili Açıklamalar
Ses bilgisi	Vurgu-tonlama
Cümle bilgisi	Fiil ve isim cümlelerinde kelime dizilişi, öğeler arasında temel düzeyde yapısal ilişkilerin belirlenmesi ve ileti imsel ortamlarda kullanılması
Kişinin zamirleri (munfasıl zamirler)	أنا، أنتَ، أنتِ، هو، هي، نحن، أنتم، هم
Yelik zamirleri (muttasıl zamirler)	ي، لي، لك، لكَ، له، لها، لنا، لكم، لهم
Sayılar	1-20 arası sayılar (sıra, miktar, zaman, sayı)
Yer-yön zarfları	شمال، جنوب، شرق، غرب، يمين، يسار، أمام، خلف، بجانب...
Emir kipi	(أنتَ، أنتِ، أنتم) Sosyal yaşamla ilgili basit yönergeler
Zaman zarfları	غداً، أمس، أبداً، دائماً، كل يوم، غالباً، أحياناً، ...القادم، ...الماضي
Mudari fiil	أحب لا أحب (أنا، أنتَ، أنتِ، هو، هي)
Gelecek zaman	فعلكimi، أنتَ، أنتِ، هو، هي
Mâdi fiil	فعلكimi، أنتَ، أنتِ

Fiil cümlesi	Fiil cümlesinde sözcük sıralaması; mâdi ve mudâri yapıdaki fiillerle kurulmuş ve ileti imsel bağlamaları iyi yapılandırılmış cümleler
Sıfat tamlaması	Somut ve soyut sıfatların kullanılması, sıfat tamlamasında cinsiyet uyumu
Bağlaçlar	لكن، لكنّ، لأنّ، لذلك، إذن
Düzenli ve düzensiz çoğullar	Örencinin kendisi ve yakın çevresiyle ilgili somut sözcükler
sm-i tafdil	"Ali, Ahmet'ten daha uzundur." gibi karşılaştırma ve üstünlük derecelerini ifade eden yapılar.
ileti imsel örüntüler	كل شيء على ما يرام، كل عام وأنتم بخير، هيا بنا، الله يشفيك، سلامتك!

## B1 Düzeyi Dil Yapıları

Yapılar	İçerikle İlgili Açıklamalar
Ses bilgisi	Vurgu-tonlama
Yer-yön zarfları	<ul style="list-style-type: none"> <li>Yönler: شمال، جنوب، شرق، غرب، يمين، يسار، أمام، خلف، بجانب...</li> <li>Yol tarifleri: اذهب الى اليسار، اذهب الى المستقيم، ارجع من اليمين</li> </ul>
Zaman zarfları	غدًا، هذا المساء، اليوم، بعد شهر، ثلاث ايام
Sıfat tamlaması	<ul style="list-style-type: none"> <li>Gerçek ya da hayali betimlemeler</li> <li>Soyut kavramlarla ilgili betimlemeler</li> </ul>
sim tamlaması	Gerçek ya da hayali betimlemeler
Karşılaştırma Yapıları	gibi karşılaştırma yapıları
Mudari fiil	
Gelecek zaman	س، سوف
	لن
Emir kipi	<ul style="list-style-type: none"> <li>Sosyal yaşamla ilgili basit yönergeler</li> <li>Yemek yapma, elektronik alet kullanma adımları vb. yönergeler</li> <li>Mevcut kurallar (trafik, sahil, okulda uyulması gereken kurallar vb.)</li> </ul>
Mâdi fiil	<ul style="list-style-type: none"> <li>Geçmiş zaman ifade eden fiiller</li> <li>Aktarma fiilleri: قال / قالت إن</li> <li>كان، أصبح، صار</li> </ul>
"Değil" Yapısı	ليس

Masterlar	vb. kullanımlar / إعداد الحقيبة الوصول إلى المطار
Ba laçlar	Sebebe- sonuç bildiren ba laçlar: بسبب، لذلك، كي، لأن، ل، عندما... أما ... ف ...
Gereklilik	يجب عليك... لابدّ ...
Yeterlilik	أستطيع، لا أستطيع
Olabilirlik, ihtimal	قد + الفعل المضارع قد + لا + الفعل المضارع
Sayılar	<ul style="list-style-type: none"> <li>0-100 arası normal sayılar</li> <li>0-12 arası sıra sayıları</li> <li>Basit 4 i lem ifadeleri: أربعة زائد vb. خمسة يساوي تسعة</li> <li>Yüzdelik, oran, kesirler, virgüllü ifadeler, devreden sayılar vb. sayısal ifadeler</li> <li>1000, 2000 ve 3000 sayıları ve ara sayılar</li> <li>1000–9000 arası sayılar</li> <li>1000–9000 arası sayılar (Tarih, fiyat vb. yüksek sayı ve mebla ların geçti i ifadeler)</li> <li>10.000–90.000 arası sayılar</li> <li>مليون، مليار</li> </ul>
leti imsel örüntüler	<ul style="list-style-type: none"> <li>Çe itli ba lamlardaki ileti imsel örüntüler: آسف/آسفة،عفواً، لو سمحت، من فضلك، إلى اللقاء، مع السلامة، في أمان الله، الهية في حياتك!، أي خدمة؟، ممّ تشكو؟، سلّم نفسك!، كل شيء على ما يرام، أليس كذلك؟ ...</li> <li>Duygu ifadeleri: شعر بـ/ أحسّ بـ ؛ فرح، حزين، سعيد ...</li> <li>Görü soran ifadeler: ما رأيك في...؟، هل توافق على هذا الرأي؟...</li> <li>Görü bildiren yapılar: أعتقد أنّ...، في رأيي، أوافق/ لا أوافق على ...</li> <li>Sözlerin tekrarlanmasını isteyen örüntüler: رّة ثانية من فضلك؟، هل يمكن أن تكرّر؟، عفواً؟ ...</li> <li>Dilek ve temenni ifadeleri: كل عام وأنتم بخير، سلامتكم!، صحّة وعافية!، أتمنى لك النجاح في الامتحان، مبروك! ...</li> <li>Çe itli peki tirme ifadeleri:</li> </ul>

	<p>أحسنست!، ممتاز!، برافو عليك!، يا سلام!...</p> <ul style="list-style-type: none"> <li>Kabul veya ret ifadeleri: لم لا؟، لاااا، على عيني ورأسي، أنت على حق، هذا صحيح، لست على حق، هذا خطأ...</li> <li>Muhatabın statüsünü bildiren ifadeler: يا أستاذ، يا دكتور، يا سيدي، يا سيدتي ...</li> <li>Ho lanma, ho lanmama, ikâyet etme, memnun kalma/kalmama vb. duygu ve dü ünce içerikli ifadeler: أحب، لا أحب، أكره، أريد أن، عندي مشكلة، أعجبني، لم يعجبني ...</li> </ul>
Geçmi zamanı olumsuzlayan formlar	ما ذهبتُ ، لمُذْهَبْ
Cümlede vurgu veya kesinlik	إِنَّ
"Ke ke" yapısı	لَيْتَ
Ko ul bildirme	إِنْ / إِذَا / لَوْ



**T.C.  
MİLLÎ EĞİTİM BAKANLIĞI**

**RUSÇA DERSİ  
ÖĞRETİM PROGRAMI  
KAZANIM VE AÇIKLAMALARI**

## GENEL HEDEFLER

Bu programı tamamlayan öğrencilerden;

1. Normal hızla konuşulanı anlayabilmesi,
  2. Dinlediğini anlayabilmesi,
  3. Rusçayı doğal hız, tonlama, vurgu ve doğru söyleyiş ile konuşabilmesi,
  4. Rusça bir parçayı doğru olarak okuyup anlayabilmesi,
  5. Rusça konuşulan ülkelerin kültür değerlerini ayırt edebilmesi,
  6. Duygu, düşünce ve izlenimlerini Rusça olarak açık ve anlaşılır bir biçimde yazıyla anlatabilmesi,
  7. Kendi kültürünün bilincinde olması ve kültür değerlerini yabancılara aktarabilmesi,
  8. Yabancı dil öğrenmede kendine uygun öğrenme yöntem, teknik ve çalışma becerileri geliştirebilmesi,
  9. Rusça basılmış yayınları izleyebilmesi,
  10. Atatürk'ün düşüncelerini ve inkılaplarını anlatabilmesi,
  11. Dil ve kültürler arasındaki farklılıkları anlayış ve hoşgörü ile karşılaması,
  12. Yabancı dil öğrenmenin gereğine inanarak bir yabancı dili kullanmada kararlı olması,
- beklenmektedir.

## 9. SINIF

### DİNLEME BECERİSİ

#### HEDEFLER

Hazırlık sınıfını tamamlayan öğrencilerden Rusça dinleme becerisini geliştirirken;

1. Dinlediği metinde geçen kişilerin ad, soyad, milliyet, ülke, dil ile ilgili bilgilerini anlayabilmesi,
2. Dinlediği sözle yapılması istenen eylemleri yerine getirebilmesi,
3. Dinlediği sesleri ayırt edebilmesi,
4. Dinlediği metni anladığını hareketlerle tepki vererek gösterebilmesi,
5. Dinlediği metnin ana temasını bulabilmesi,
6. Dinlediği metinde anlatılanların sebep ve sonuçlarını bulabilmesi,
7. Benzer ve farklı ses ile kelimeleri ayırt edebilmesi,
8. Başkalarının hayatı ile ilgili metinleri dinlediğinde anlayabilmesi,
9. İki insan ya da herhangi bir nesneyle ilgili bir metni dinledikten sonra bu metinleri karşılaştırabilmesi,
10. Dinlediği yaşanan olayları anlayabilmesi,
11. Okulda, trafikte, hava alanında, bankada vb. farklı ortamlarda uyulması gereken kuralları dinlediğinde anlayabilmesi,
12. Dinlediği şarkı ve şiir gibi metin türlerinde anlatılanı tasvir edebilmesi,

13. Dinlediđi metni anladığını çizelge doldurma, boşluk tamamlama, harita tamamlama, yanlış bilgiyi düzeltme, not alma, eşleştirme ve başlık bulma gibi istenen etkinliklerle gösterebilmesi,
14. Dinlediđi metinde anlatılanlarla ilgili tahminde bulunabilmesi,
15. Dinlediđi metne yönelik soru-cevap, doğru-yanlış, çoktan seçmeli ve benzeri alıştırmalar yapabilmesi,
16. Dinlediđi metindeki resim ve olayları sıraya koyabilmesi,
17. Görüntülü basında yer alan basit başlık ve konuları dinlediğinde anlayabilmesi,
18. Seviyesine uygun eserleri dinlemekten zevk alması beklenmektedir.

## **KONUĖMA BECERİĖİ**

### **HEDEFLER**

Hazırlık sınıfını tamamlayan öğrencilerden Rusça konuşma becerisini geliştirirken;

1. Dili sınıf içinde beklenen düzeyde uygun biçimde kullanabilmesi,
2. Temel cümle yapılarını kullanarak soru sorup cevap verebilmesi,
3. Duygu ve düşüncelerini temel cümle yapılarını kullanarak anlatabilmesi,
4. Kendisinin ve bir başkasının günlük hayatına ilişkin bilgi alışverişinde bulunabilmesi,
5. Kısa konuşma metinlerini diyalog şeklinde sözle aktarabilmesi,
6. Resimleri kullanarak sözlü öykü oluşturabilmesi,
7. İpuçları ya da anahtar kelimeleri kullanarak tahminde bulunabilmesi,
8. Jest ve mimiklerle anlatılanları tahmin edebilmesi,
9. Bir yere ilişkin bilgi alışverişinde bulunabilmesi,
10. Geleceğe yönelik işlere ilişkin bilgi alışverişinde bulunabilmesi,
11. Farklı ortamlara uygun davranış kurallarını anlatabilmesi,
12. Kişileri özelliklerine göre karşılaştırabilmesi,
13. Çevredeki olay, durum ve koşullara ilişkin bilgi alışverişinde bulunabilmesi,
14. Geçmiş olaylara ilişkin bilgi alışverişinde bulunabilmesi,
15. Yakın çevresiyle doğru ve yerinde sözlü iletişim kurabilmesi,
16. Zaman bildiren anlatımları doğru ve yerinde kullanabilmesi,
17. Farklı kültürlerden insanlarla iletişim kurmaya istekli olması beklenmektedir.

## **OKUMA BECERİĖİ**

### **HEDEFLER**

Hazırlık sınıfını tamamlayan öğrencilerden Rusça okuma becerisini geliştirirken;

1. Okuduđu metinde istenen kelime ve yapılarını bulabilmesi,
2. Okuduđu metinde geçen cümlelerle resimler arasında ilişki kurabilmesi,
3. Okuduđu metni genel anlamda anlayabilmesi,
4. Okuduđu metni ayrıntılı olarak anlayabilmesi,
5. Başkalarının yaşamı ile ilgili metinleri anlayabilmesi,
6. İki insan ya da herhangi bir nesneyle ilgili bir metni okuduktan sonra bu metinleri karşılaştırabilmesi,
7. Yaşanan olayları ilgili metinleri okuduğunda anlayabilmesi,

8. Okulda, trafikte, hava alanında ve banka gibi farklı ortamlarda uyulması gereken kuralları okuduğunda anlayabilmesi,
9. Okuduğu metni anladığını, çizelge doldurma, boşluk tamamlama, harita tamamlama ve yanlış bilgiyi düzeltme gibi istenen etkinliklerle gösterebilmesi,
10. Okuduğu metne yönelik soru-cevap, doğru-yanlış, çoktan seçmeli ve benzeri alıştırmaları yapabilmesi,
11. Okuduğu metinde geçen bilinmeyen kelimelerin anlamını tahmin edebilmesi,
12. Okuduğu metinde anlatılanlarla ilgili tahminde bulunabilmesi,
13. Okuduğu metindeki resim ve olayları sıraya koyup eşleştirebilmesi,
14. Dergi ve broşürlerde yer alan güncel başlık ve olayları okuduğunda anlayabilmesi,
15. Yazılı basında yer alan yayınların basit başlık ve konularını okuduğunda anlayabilmesi,
16. Seviyesine uygun okuduğu metinlerle ilgili tartışma yapabilmek için bilgi toplayabilmesi,
17. Seviyesine uygun kitapları okumaktan zevk alması beklenmektedir.

## **YAZMA BECERİĞİ**

### **HEDEFLER**

Hazırlık sınıfını tamamlayan öğrencilerden Rusça yazma becerisini geliştirirken;

1. Seviyesine uygun konularda ilgi alanlarına yönelik yazılar yazabilmesi,
2. Edindiği bilgiyi anlamlı bir bütün hâlinde yazılı olarak aktarabilmesi,
3. Seviyesine uygun kısa konuşma metinleri hazırlayabilmesi,
4. Temel cümle yapılarını kullanarak yazılı iletişim kurabilmesi,
5. Geçmişteki olaylar ve geleceğe ait plânlar hakkında düşüncelerini yazabilmesi,
6. İpuçları ya da anahtar kelimeleri kullanarak paragraf yazabilmesi,
7. Metinle ilgili istenen bilgileri kendi kelimeleriyle yeniden anlatabilmesi,
8. Bir yer ya da kişiye ilişkin yazılı olarak bilgi alışverişinde bulunabilmesi,
9. Mektup, öykü ve şiir gibi farklı metin türlerini dil yapısı ve kelimeleri kullanarak yazı ile anlatabilmesi,
10. Bilgileri ya da verileri not alma, boşluk tamamlama ve çizelge doldurma gibi farklı formlara dönüştürebilmesi,
11. Düzeyine uygun yazılı iletişim kurmaya kararlı olması beklenmektedir.

## 9. SINIF ÖĞRETİM PROGRAMI

ТЕМА	ДЕЙСТВИЯ	ГРАММАТИКА	ПРОИЗНОШЕНИЕ
<b><u>Вводный урок</u></b>	Знакомство с алфавитом	Буквы и звуки Гласные и согласные звуки Глухие и звонкие согласные Дифтонги Мягкий и твёрдый знаки	Написание букв Произношение звуков Произношение гласных и согласных звуков Оглушение и озвончение согласных Произношение дифтонгов
<b><u>1</u></b> <b>Человек и</b> <b>Знакомство</b>	Вопросы: «Что это?», «Кто это?» Знакомство. Речевой этикет (формальные-неформальные формы приветствия и прощания) Представление друг другу Представление по национальности Представление по профессии Телефонные диалоги Стол – столы, карта – карты, окно - окна Личная информация Адрес, номер телефона Названия дней недели, месяцев; времена года	Имя существительное; неодушевлённые и одушевленные существительные Понятие о падежах. Именительный падеж Личные местоимения: я, ты, он/она/оно, мы, вы, они Род существительных: он, она, оно Число существительных: единственное и множественное число Притяжательные местоимения: мой, моя, моё, мои ... Имя числительное: числительные 0 – 20 Союз «а».	Интонация Интонация вопросов Ударение Произношение цифр (0-20) Произношение собственных имен Прослушивание заданий и диалогов

ЛЕКСИЧЕСКОЕ НАПОЛНЕНИЕ	МЕТОДИЧЕСКИЕ ПРИЁМЫ, РЕКОМЕНДАЦИИ	ПРАКТИЧЕСКАЯ РАБОТА В КЛАССЕ
<p>Чтение букв, слогов, простых слов</p> <p style="text-align: center;"><b><u>1</u></b></p> <p>Здравствуй(-те)! Доброе утро! Добрый день! Добрый вечер!          Как тебя (вас) зовут? Как дела? Спасибо, хорошо! А твои (ваши)?          Это мой (моя, моё, мои) ....  <i>Национальности:</i> турок, англичанин, немец, русский, американец, француз . Я русский, ты немец, он турок, она турчанка, мы турки  <i>Страны:</i> Турция, Россия, Англия, Америка, Франция, Испания, Германия          До свидания, всего доброго, пока, прощай.          Сколько вам лет?          Я студентка. А кто вы?          Когда? Утром, днём, вечером; в среду, в понедельник, ...; в январе, в мае ...;          зимой, весной, летом, осенью</p>	<p>Классификация звуков по гласности/согласности и глухости/звонкости          Аудиовосприятие букв, слогов, простых слов          Печатные и прописные буквы</p> <p>Развитие фонетических, грамматических и лексических навыков в говорении          Использование изученного лексико-грамматического материала в диалогических высказываниях.          Обучение русскому этикету.          Работа по тексту          Обучение навыкам письменной речи.</p>	<p>Знакомство с алфавитом. Написание букв          Групповые и индивидуальные занятия по изучению алфавита          Написание букв, простых слов и их произношение</p> <p>Индивидуальная работа.          Распознавание предметов по рисункам.          Аудиовосприятие слов, предложений и их повторение          Составление аналогичных предложений по моделям.          Ответы на вопросы.          Выполнение заданий по моделям.</p>

ТЕМА	ДЕЙСТВИЯ	ГРАММАТИКА	ПРОИЗНОШЕНИЕ
<b><u>2</u></b> <b><u>СЕМЬЯ</u></b>	Члены семьи Знакомство с семьёй Кто в вашей семье? Цвет, характеристика: какой? какая? какое? какие? Описание комнаты, квартиры, дома. Узнавание различных предметов Общение с теми, кто нас окружает: родители, братья, сёстры, друзья, одноклассники.	У меня, у тебя, у них есть ... что? (кто?) Имя прилагательное. Изменение имен прилагательных по родам, числам: красный, красная, красное, красные; большой, большая, большое, большие Глаголы. Спряжение глаголов в настоящем времени: читать – чита-ю, чита-ешь, чита-ет, читаем, читаете, читают. ... Наречия образа действия: быстро, правильно, хорошо, громко ...	Интонация Ударение Вопросительные предложения Произношение прилагательных, глаголов Прослушивание заданий и диалогов Прослушивание и чтение текстов

ЛЕКСИЧЕСКОЕ НАПОЛНЕНИЕ	МЕТОДИЧЕСКИЕ ПРИЁМЫ, РЕКОМЕНДАЦИИ	ПРАКТИЧЕСКАЯ РАБОТА В КЛАССЕ
<p style="text-align: center;"><u>2</u></p> <p>Имена собственные и нарицательные. Члены семьи: папа (отец), мама (мать), брат, сестра, бабушка, дедушка, дядя, тётя ... Личные вещи: книга, ручка, учебник, тетрадь, карандаш, пальто, часы ... Прилагательные: красный, чёрный, синий, зелёный, белый ...; большой – маленький, старый – новый, старый – молодой, богатый – бедный, высокий – низкий. Глаголы: читать, работать, играть, слушать, плавать, бывать ... Наречия образа действия: хорошо – плохо, медленно – быстро, тихо – громко; красиво, отлично, правильно .... Профессии: учитель, учительница, рабочий, инженер, врач, лётчик, моряк ... Русские пословицы, анекдоты</p>	<p>Развитие фонетических, грамматических и лексических навыков в говорении Использование изученного лексико-грамматического материала в диалогических высказываниях Развитие прогностических умений в говорении, в диалогическом общении Конструирование монологического высказывания Устное воспроизведение прочитанного текста Использование изученного лексико-грамматического материала в диалогических высказываниях Составление родословной семьи Аудиовосприятие текста о семье. Его чтение и понимание.</p>	<p>Индивидуальная работа. Распознавание членов семьи по рисункам. Аудиовосприятие и повторение слов, предложений, диалогов, текстов. Составление аналогичных предложений по моделям. Изображение генеалогического древа. Описание одного из членов семьи. Перечисление имеющихся личных вещей (У меня есть ... что?) Разгадывание кроссворда Выполнение письменных заданий по моделям. Групповая и индивидуальная работа учащихся Составление диалогов по моделям</p>

ТЕМА	ДЕЙСТВИЯ	ГРАММАТИКА	ПРОИЗНОШЕНИЕ
<u>3</u> <b>Мой родной город</b>	Страна проживания Описание города Адресные данные Понятие города и деревни Календарь Даты Карта города Место действия	Спряжение глагола ЖИТЬ в настоящем времени Предложный падеж в значении места действия Местоимения Вопросы: где, когда, как, когда, куда, сколько Спряжение глагола НАХОДИТЬСЯ в настоящем времени Предлоги места и времени: в, на, через, около, за ... Написание дат прописью Есть/нет (?) (+) (-)	Интонация вопросительных предложений Ударение Прослушивание текстов, диалогов

ЛЕКСИЧЕСКОЕ НАПОЛНЕНИЕ	МЕТОДИЧЕСКИЕ ПРИЁМЫ, РЕКОМЕНДАЦИИ	ПРАКТИЧЕСКАЯ РАБОТА В КЛАССЕ
<p><u>3</u></p> <p>Время и место (в среду, в четверг; в мае, в сентябре; городе, на стадионе, на улице, в музее, в Анкаре ...; на востоке, на западе, на юге, на севере)</p> <p>Адресные данные</p> <p>Дни недели и месяцы (определение даты)</p> <p>Русские пословицы и анекдоты</p>	<p>Развитие фонетических, грамматических и лексических навыков в говорении</p> <p>Использование изученного лексико-грамматического материала в диалогических высказываниях</p> <p>Развитие прогностических умений в говорении</p> <p>Конструирование монологических высказываний</p> <p>Устное репродуцирование прочитанного текста</p> <p>Развитие прогностических умений в диалогическом общении</p> <p>Использование изученного лексико-грамматического материала в диалогических высказываниях</p> <p>Различные языковые упражнения.</p> <p>Характеристика местности.</p> <p>Описание человека по портрету.</p> <p>Описание пейзажа</p>	<p>Указать дорогу, улицу, как добраться до того или иного места.</p> <p>Подготовка календаря праздничных дат.</p> <p>Ответы на вопросы.</p> <p>Задание по модели <i>верно/неверно</i>.</p> <p>Спряжение глаголов по теме.</p> <p>Разгадывание кроссворда</p> <p>Составление диалогов по моделям</p> <p>Составление текстов о своем городе</p>

ТЕМА	ДЕЙСТВИЯ	ГРАММАТИКА	ПРОИЗНОШЕНИЕ
<b>4</b> <b>Глаголы движения</b>	Ходить, идти, ехать, подвезти, нести ... Виды транспорта (автобус, поезд, велосипед, самолёт...) Одностороннее и двустороннее движение Разговор по телефону	Глаголы движения без приставок Винительный падеж в значении направления движения (действия) Соотнесённость глаголов: идти – нести, ходить – носить, ехать – везти, ездить – возить	Интонация вопросительных предложений Ударение Произношение существительных в винительном падеже Прослушивание текстов, заданий и диалогов

ЛЕКСИЧЕСКОЕ НАПОЛНЕНИЕ	МЕТОДИЧЕСКИЕ ПРИЁМЫ, РЕКОМЕНДАЦИИ	ПРАКТИЧЕСКАЯ РАБОТА В КЛАССЕ
<b>4</b> Глаголы: идти – ходить, нести – носить, ехать – ездить, везти – возить, бежать – бегать, вести – водить ... делать, играть, использовать, садиться Ездить на чём? – на автобусе, на поезде, на машине, на метро; летать на самолёте; плавать на лодке Прилагательные: высокий – низкий, толстый – тонкий, широкий - узкий Фразы: могу/ не могу, должна/ не должна	Развитие фонетических, грамматических и лексических навыков в говорении Использование изученного лексико-грамматического материала в диалогических высказываниях Развитие прогностических умений в говорении, в диалогическом общении Конструирование монологических высказываний Устное репродуцирование прочитанного текста Прослушивание русской речи. Выработка навыков использования существительных в винительном падеже. Творительный падеж	Составление диалога «Куда вы ходили ...?» Отработка заданий по использованию винительного падежа. Заучивание русских пословиц. Ответы на вопросы. Составление предложений с использованием винительного в значении направления движения Пересказ прочитанного текста Ответы на вопросы «куда?» Рассказ о походе в кино, в театр, на экскурсию Составление диалогов по моделям Ответы на вопросы по правилам дорожного движения с использованием иллюстраций

ТЕМА	ДЕЙСТВИЯ	ГРАММАТИКА	ПРОИЗНОШЕНИЕ
<u>5</u> <b>Мой рабочий день</b>	Составления плана рабочего дня Род интересов и занятий Профессии и виды занятий Подробное описание иностранных гостей Виды будничных занятий Грамматические игры Вопросы и ответы по темам: «Моя специальность», «Моё место работы», «Важность моей профессии»	Винительный падеж в значении направления Указательные местоимения: этот, эта, это, эти; тот, та, то, те .... Творительный падеж с предлогом «с» Употребление творительного падежа после глаголов «быть», «являться» Конструкция «должен + инфинитив» Конструкция «надо/нужно/необходимо + инфинитив» Возвратные глаголы	Интонация вопросительных предложений Произношение глаголов Ударение Прослушивание заданий и диалогов Прослушивание и чтение текстов

ЛЕКСИЧЕСКОЕ НАПОЛНЕНИЕ	МЕТОДИЧЕСКИЕ ПРИЁМЫ, РЕКОМЕНДАЦИИ	ПРАКТИЧЕСКАЯ РАБОТА В КЛАССЕ
<p style="text-align: center;"><u>5</u></p> <p>Глаголы: учить-учиться, встретить-встретиться ....</p> <p>Глаголы с частицей -ся: учиться, находиться, называться, нравиться, заниматься, увлекаться, интересоваться ...</p> <p>Фразы: после ужина, после урока, после обеда, после работы, завтра днем, перед сном ...</p> <p>Прилагательные : интересный, скучный ...</p> <p>Спортивные игры: футбол, теннис, бокс, баскетбол, плавание, лёгкая атлетика ...</p> <p>Русский анекдот</p>	<p>Развитие фонетических, грамматических и лексических навыков в говорении</p> <p>Использование изученного лексико-грамматического материала в диалогических высказываниях</p> <p>Развитие прогностических умений в говорении, в диалогическом общении</p> <p>Конструирование монологических высказываний</p> <p>Устное репродуцирование прочитанного текста</p> <p>Использование изученного лексико-грамматического материала в диалогических высказываниях</p> <p>Прослушивание русской речи.</p> <p>Выработка навыков использования существительных в винительном падеже.</p> <p>Творительный падеж</p>	<p>Составление диалога «К нам приехали гости из России».</p> <p>Отработка заданий по использованию винительного и творительного падежей.</p> <p>Заучивание русских пословиц.</p> <p>Ответы на вопросы.</p> <p>Синонимический вариант предложений с использованием творительного падежа.</p> <p>Составление предложений с использованием винительного и творительного падежей.</p> <p>Пересказ прочитанного текста</p> <p>Составление рассказа о своем рабочем дне.</p> <p>Ответы на вопросы «куда?»</p> <p>Рассказ о рабочем дне</p> <p>Составление диалогов по моделям</p> <p>Употребление в речи изученных глаголов</p>

ТЕМА	ДЕЙСТВИЯ	ГРАММАТИКА	ПРОИЗНОШЕНИЕ
<b>6</b> <b>Ваша</b> <b>деятельность</b>	Виды деятельности: трудовая, творческая, научная, спортивная. Расписание рабочей недели Биографии известных людей Информация о личных ежедневных делах. Краткое представление личности, информация о роде её занятий План выходного дня	Дательный падеж. Окончания существительных и прилагательных в дательном падеже Употребление существительных в дательном падеже с предлогом «по». Будущее (сложное) время глагола Повторение конструкций с предложным, винительным и творительным падежами с предлогами	Коррекция интонации Произношение слов и словосочетаний Коррекция ударения Прослушивание заданий и диалогов Прослушивание и чтение текстов

ЛЕКСИЧЕСКОЕ НАПОЛНЕНИЕ	МЕТОДИЧЕСКИЕ ПРИЁМЫ, РЕКОМЕНДАЦИИ	ПРАКТИЧЕСКАЯ РАБОТА В КЛАССЕ
<p style="text-align: center;"><b>6</b></p> <p>Виды спорта: футбол, волейбол, баскетбол, гандбол, шахматы, теннис, плавание, фигурное катание, лёгкая атлетика, хоккей, бокс, ...)</p> <p>Занятие спортом: играть в теннис, в хоккей, в баскетбол, в шахматы; заниматься боксом, лёгкой атлетикой, плаванием.</p> <p>Хобби: собирать марки, играть на гитаре ...</p> <p>Сувениры и подарки: кольцо, браслет, духи, футболка ...</p> <p>Глаголы: побывать, пойти, пригласить, посидеть, заняться...)</p> <p>- Сколько раз.....?</p> <p>Один раз / два раза в день; в неделю; в месяц; в год</p> <p>Каждый день, каждый вторник, каждую субботу; в это воскресенье, в эту среду ....</p> <p>Наречия: внимательно, аккуратно, успешно, красиво ...</p>	<p>Развитие фонетических, грамматических и лексических навыков в говорении</p> <p>Использование изученного лексико-грамматического материала в диалогических высказываниях</p> <p>Развитие прогностических умений в говорении, в диалогическом общении</p> <p>Конструирование монологического высказывания</p> <p>Устное репродуцирование прочитанного текста</p> <p>Использование изученного лексико-грамматического материала в диалогических высказываниях</p>	<p>Подготовка рассказов по темам: «Мой любимый вид спорта», «Моё хобби», «Мой любимый актёр/спортсмен/ писатель/ художник»</p> <p>Повторение изученных наречий.</p> <p>Составление коротких диалогов по моделям</p> <p>Составление плана выходного дня.</p> <p>Выбор правильного варианта слов для использования в текстах, связанных с досугом, привычками, привязанностями</p> <p>Умение устно выражать своё отношение к чему-либо, кому-либо; рассказать о хобби, привычках, интересах</p> <p>Ответы на вопросы о своём досуге</p> <p>Написание рассказа «Как прошёл мой свободный день»</p> <p>Ответы на вопросы по типу «правда-неправда».</p> <p>Интервьюирование одноклассников об их хобби, привычках</p> <p>Разгадывание кроссворда.</p> <p>Работа по рисункам.</p>

ТЕМА	ДЕЙСТВИЯ	ГРАММАТИКА	ПРОИЗНОШЕНИЕ
<b>7</b> <b>Планы</b> <b>и желания</b>	<p>Умение рассказать о своих планах на будущее.</p> <p>а) Планы на будущее</p> <p>б) Предположения</p> <p>Умение выразить пожелание</p> <p>Умение задать вопрос и высказать предложение.</p> <p>Принятие или отклонение предложений.</p> <p>Объяснение причин своего согласия или отказа от предложения</p> <p>Выражение времени</p>	<p>Вид глагола.</p> <p>Будущее (простое) время</p> <p>Повторение конструкций с дательным падежом</p> <p>Употребление родительного падежа в значении ... ?</p> <p>Конструкции «можно, надо, нельзя + инфинитив»</p> <p>Предлог <i>через</i> с винительным падежом</p> <p>Хотеть: Дениз хочет поехать в Россию</p> <p>может быть, могу / не могу, давай сходим</p>	<p>Интонация типа предложений:</p> <p><i>Не скажете ли ...</i>,</p> <p><i>Не скажете, где ...</i></p> <p>Произношение собственных имен</p> <p>Ударение</p> <p>Прослушивание заданий и диалогов</p>

<p><u>8</u> Дом</p>	<p>Знакомство со словами, словосочетаниями, входящими в тематическую группу «Дом». Аудирование, повторение этих слов и словосочетаний</p> <p>Чтение и пересказ текста о квартире, в которую только что переехали, включая следующую информацию:</p> <ul style="list-style-type: none"> <li>– местоположение;</li> <li>– план квартиры;</li> <li>– впечатления рассказчика;</li> <li>– описание частей квартиры.</li> </ul> <p>Просмотр фотографий и описание изображенных на них домов/квартир.</p>	<p>Повторение конструкций с изученными падежами</p> <p>Предложения с союзным словом <i>который</i></p> <p>Развитие фонетических, грамматических и лексических навыков в говорении</p> <p>Использование изученного лексико-грамматического материала в диалогических высказываниях.</p> <p>Вид глагола. Употребление глаголов несовершенного и совершенного вида</p>	<p>Прослушивание и повторение предложений по изучаемой теме.</p> <p>Коррекция интонации и ударения.</p> <p>Прослушивание диалогов по теме.</p> <p>Восклицательные предложения.</p> <p>Реплики.</p>
-------------------------	---	---	--

<p style="text-align: center;"><b>2</b></p> <p><b>Приказы, просьбы и пожелания</b></p>	<p>Умение отдать приказ, просьбу или высказать какое-то предложение, принять или отвергнуть его. Сравнение с другими предметами или людьми Напоминать кого-то</p>	<p>Повелительное наклонение глаголов Предлоги <i>из, из-за, с, от, возле, около, у, недалеко от, из-под</i> в конструкциях с родительным падежом Наречия образа действия: по-русски, по-турецки, по-английски, по-немецки, по-китайски Повторение конструкций с родительным падежом</p>	<p>Интонация восклицательных предложений: <i>Ни в коем случае!</i> <i>С радостью!</i> <i>С удовольствием!</i> Произношение глаголов в повелительном наклонении. Специфика ударения в формах повелительного наклонения. Отработка произношения глаголов движения Прослушивание песен и стихотворений</p>
--	---	---	---

ЛЕКСИЧЕСКОЕ НАПОЛНЕНИЕ	МЕТОДИЧЕСКИЕ ПРИЁМЫ, РЕКОМЕНДАЦИИ	ПРАКТИЧЕСКАЯ РАБОТА В КЛАССЕ
<p style="text-align: center;"><u>7</u></p> <p>Наречия времени: сегодня, завтра, утром, вечером, летом, зимой, скоро          Фразы: немного погода, со дня на день ....          Глаголы: хотеть, ...          Сочетания слов: языковая практика, вступительные экзамены, стажировка, гостиничное дело, ...          Прилагательные: свободный, языковой, иностранный, оригинальный, исторический          памятник, достопримечательность города          Предлоги: через, у, после, по, к ....          Не скажете ли, где ...          Не скажете ли, кто/что ....          Не скажете ли, когда ...          Праздничные дни: День матери, Международный женский день, Новый год, день рождения ....          Русские пословицы</p>	<p>Развитие фонетических, грамматических и лексических навыков в говорении          Использование изученного лексико-грамматического материала в диалогических высказываниях          Развитие прогностических умений в говорении, в диалогическом общении          Конструирование монологических высказываний          Устное репродуцирование прочитанного текста          Использование изученного лексико-грамматического материала в диалогических высказываниях</p>	<p>Повторение новых слов          Грамматические задания          Закрепление конструкций, выражающих время действия.          Составление распорядка дня по часам          Написание рассказов по темам: «Моя будущая профессия», «Моя мечта», «Открываю туристическое агенство»          Составление диалогов в парах по картинкам с тематикой: «Возможные планы на будущее»          Составление диалогов по моделям</p>

8

Здания, помещения для жилья: небоскрёб, дворец, частный дом, квартира, комната ...

Квартира: однокомнатная квартира, двухкомнатная квартира, трехкомнатная квартира, пятикомнатная квартира; смежные комнаты, отдельные комнаты...

План дома/квартиры: прихожая, зал, коридор, столовая, кухня, спальня, детская, балкон, ванная, туалет,...

Глаголы: быть, находиться, жить, готовить, стоять, варить, стирать, гладить, смотреть

Развитие фонетических, грамматических и лексических навыков в говорении

Развитие прогностических умений в говорении, в диалогическом общении

Обучение конструированию монологических высказываний

Обучение устному репродуцированию прочитанного текста;

Использование изученного лексико-грамматического материала для продуцирования монологических текстов

Логическое завершение минимонологов

Выполнение тренировочных языковых упражнений.

Заучивание пословиц и поговорок. Объяснение их значения. Их эквиваленты в турецком языке.

Составление диалогов с использованием визуальных и текстовых подсказок, касающиеся планов на будущее.

Составление словаря слов лексики по теме: «Планы на будущее».

Составление коротких рассказов о планах на будущее.

Составление диалогов по объявлениям в газетах. Узнайте по телефону:

– местонахождение фирмы; жилого помещения;

– заработная плата в неделю/месяц;

стоимость квартиры в день/неделю/месяц;

– условия работы; имеется ли ванна, душевая кабина;

– перспектива роста по службе;

возможность проживания с семьёй;

– продолжительность рабочего дня; правила проживания;

– транспортное сообщение.

Подготовка рассказа о доме с опорой на наглядность.

Чтение и завершение минидialogов по заданным темам.

## 2

Глаголы в форме повелительного наклонения: иди, позови, открой, говори, садись, прочитай, напиши, дай ...

Выражения просьбы, приказа и пожелания: пожалуйста, минутку, сию минуту, ладно, пожалуйста, не за что ...

Где (у кого)? Куда (к кому)? Откуда (от кого)? в кафе, в кино; в библиотеку, к другу, к доске; из России, из библиотеки, от друга, от родителей ...

Русские песни и стихотворения

Библиотека: национальная библиотека, публичная библиотека, школьная библиотека; читальный зал, книжные шкафы, полки с книгами; библиотекарь, читатель, выдавать/выдать книги, аказывать/заказать книги,...

Лексика по теме «Транспорт»

Басня «Гусь и журавль»

Глаголы, требующие существительных в винительном падеже

Бесприставочные глаголы движения (лететь, бежать, плыть, везти ...)

Географические названия (Анкара, Стамбул, Анталья, Каппадокия, Агры; Москва, Санкт-Петербург, Париж, Лондон, Берлин ...)

Ситуативные задания с просьбами, приказами и пожеланиями.

Положительная, отрицательная реакция

Сгруппировать выражения из текста

согласно их значению по ситуации.

Прослушивание текста о том, что можно, а чего нельзя делать.

Развитие фонетических, грамматических и лексических навыков в говорении

Использование изученного лексико-грамматического материала в диалогическом высказывании

Развитие прогностических умений в говорении

Конструирование монологического высказывания

Устное репродуцирование прочитанного текста

Развитие прогностического умения в диалогическом общении

Использование изученного лексико-грамматического материала в диалогическом высказывании

Употребление бесприставочных глаголов движения 1-й и 2-й группы в настоящем и прошедшем времени

Объяснение особенностей употребления глаголов данных групп в той или иной ситуации

Заучивание наизусть песен и стихотворений.

Разыгрывание диалогов в лицах.

Закрепление выражений с глаголами в повелительном наклонении.

Чтение текста с пропущенными словами и выражениями, заполнение пропусков подходящими по смыслу словами.

Пересказ текста.

Написать и сыграть вслух диалог об обязательствах и предложениях

Составление диалогических текстов по аналогии

Задания по усвоению навыков употребления бесприставочных глаголов движения

## DĞL BECERĐIERĐĐNÖLÇÜLMESĐ

### Örnek Ölçme Soruları

#### Dinleme Becerisinin Ölçülmesi

ЧАСТЬ I: Dinleme ve boşluk tamamlama

Kazanım: Dinlediđi düzeyine uygun metni anladđđnı boşluk tamamlama vb. etkinliklerle gösterir.

Прослушайте текст (ДИАЛОГ) и заполните таблицу

<p style="text-align: center;"><b>ТЕННИСНЫЙ КЛУБ</b></p> <p>Имя .....</p> <p>Возраст .....</p> <p>Национальность .....</p> <p>Домашний адрес .....</p> <p>Телефон .....</p>	фотография
---	------------

#### ЧАСТЬ II: Yapısal alıştırma-çizelge doldurma

Заполните таблицу

Страна	Национальность
Турция	.....
Китай	.....
Россия	.....
.....	француз
.....	итальянец
Мексика	.....
.....	немец

#### ЧАСТЬ III: Eşleştirme sayı bilgisi ölçme

Соедините вместе номера и слова. Один номер здесь лишний

A

1. тридцать
2. восемь
3. тринадцать
4. шестьдесят
5. девятнадцать

B

- a.8
- b.19
- c.30
- d.90
- e.13
- f.60

1	2	3	4	5

## Okuma Becerisinin Ölçülmesi

### ЧАСТЬ IV: Okuma ve soruları cevaplama

Казанım: Okuduđu metne yönelik soruları cevaplar.

Прочитайте диалоги и ответьте на вопросы.

Вопросы:

1. Кто хочет быть членом клуба?
2. Как фамилия Тани?
3. Сколько лет Тане?
4. Какой адрес у Тани?
5. Какой номер телефона у Тани?

## Yazma Becerisinin Ölçülmesi

### ЧАСТЬ V: Paragraf yazma

Казанım: İpuçları ve anahtar kelimeleri kullanarak düzeyine uygun paragraf yazar.

Напишите о себе. Представьте себя. (напишите имя, возраст, национальность, страну, адрес и телефон.)

**\* ХОРОШАЯ СУДЬБА!**

**NOT:** Bu test süreli olduğundan ve sınıf ortamında yapılacağından konuşma becerisiyle ilgili ölçme-değerlendirme örnekleri yer almamaktadır. Bu becerinin değerlendirilmesinde sene sonunda ulaşılması istenen başarıdan çok, yıl içindeki dil gelişimi üzerinde durulmalıdır. Bu sebeple öğretmenin her derste öğrenci performansını doğal iletişim ortamında dikkatle izlemesi ve değerlendirmede bunun göz önünde bulundurulması gerekir. Ayrıca proje çalışmaları da değerlendirmeye dâhil edilmelidir.

### ЧАСТЬ I и ЧАСТЬ IV: ДИАЛОГ:

Наташа: -Доброе утро.

Таня: - Доброе утро.

Н: - Чем могу помочь?

Т. - Я хочу быть членом этого клуба.

Н: - Конечно! Мне нужна информация.  
Как вас зовут?

Т. Таня Иванова.

Н: Как писать “Иванова”?

Т: И-В-А-Н-О-В-А

Н: Сколько вам лет, Таня?

Т: 18

Н: Откуда вы?

Т: Из России.

Н: Какой у вас домашний адрес?

Т: Москва, площадь Победы, дом 32,  
квартира 10.

Н, Площадь Победы, Москва. Это правильно?

Т: Да, правильно.

Н: Какой у вас номер телефона?

Т: 531-98- 65  
Н: Пожалуйста, повторите.  
Т: 5,3,1,9,8,6,5  
Н: Большое спасибо.  
Мы позвоним вам через 3 или 4 дня.  
Т: Спасибо! До свидания!

## 10. SINIF

### DİNLEME BECERİSİ

#### HEDEFLER

10. sınıfı tamamlayan öğrencilerden Rusça dinleme becerisini geliştirirken;

1. Dinlediği bir olayın ayrıntılarını anlayabilmesi,
2. Kısa metinlerin ilettiği mesajı bulabilmesi,
3. Sınıf içinde dinlediği metinlerin ana düşünce, tema ve benzerini bulabilmesi,
4. Dinlediği konuşmadan gerekli bilgiyi alabilmesi,
5. Dinlediği metni anladığını çizelge doldurma, boşluk tamamlama, harita tamamlama, yanlış bilgiyi düzeltme, not alma, eşleştirme ve başlık bulma gibi istenen etkinliklerle gösterebilmesi,
6. Dinlediği metne yönelik soru-cevap, doğru-yanlış, çoktan seçmeli ve benzeri alıştırmaları yapabilmesi,
7. Dinlediği metinde geçen kişilerin fiziksel ve kişilik özelliklerini anlayabilmesi,
8. Dinlediği metindeki resim ve olayları sıraya koyabilmesi,
9. Görsel ve işitsel iletişim araçlarında yer alan yayınları dinlediğinde genel olarak anlayabilmesi,
10. Düzeyine uygun yayınları dinleyerek bunları izlemeye özen göstermesi

beklenmektedir.

### KONUŞMA BECERİSİ

#### HEDEFLER

10. sınıfı tamamlayan öğrencilerden Rusça konuşma becerisini geliştirirken;

1. Kendisi ve başkası hakkında bilgi alışverişinde bulunabilmesi,
2. Kendisi ve bir başkasının sağlık durumuyla ilgili bilgi alışverişinde bulunabilmesi,
3. Kendisi ve bir başkasının günlük hayatına ilişkin bilgi alışverişinde bulunabilmesi,
4. Kişileri ya da nesneleri özelliklerine göre karşılaştırabilmesi,
5. Geleceğe yönelik işlere ilişkin bilgi alışverişinde bulunabilmesi,
6. Geçmiş olaylara ilişkin bilgi alışverişinde bulunabilmesi,
7. Çevre bilincinin geliştirilmesine ilişkin bilgi alışverişinde bulunabilmesi,
8. Farklı kültürlerin yaşam biçimlerine ilişkin karşılaştırma yapabilmesi,
9. Bir yer hakkında bilgi alışverişinde bulunabilmesi,
10. Konuşma metinlerini diyalog şeklinde sözle anlatabilmesi,
11. Görsel, sözel ve yazılı ipuçlarını kullanarak tahminde bulunabilmesi,
12. Farklı durumlarla ilgili tartışma yapabilmesi,
13. Farklı durumlarla ilgili verilen istatistikleri yorumlayabilmesi,
14. Bulundukları duruma uygun, doğru iletişim kurma yöntemleri geliştirebilmesi,
15. Temel tümce yapılarını kullanarak soru sorup cevap verebilmesi,
16. Yabancı dil konuşmaktan zevk alması

beklenmektedir.

## OKUMA BECERİĞİ

### HEDEFLER

9. sınıfı tamamlayan öğrencilerden Rusça okuma becerisini geliştirirken;

1. Okuduğu bir olayın ayrıntılarını anlayabilmesi,
2. Belli bir bilgiyi bulmak için metni kısa sürede okuyabilmesi,
3. Okuduğu metinde geçen bilinmeyen sözcüklerin anlamını tahmin edebilmesi,
4. Okuduğu metnin ana düşüncesini bulabilmesi,
5. Okuduğu metinde istenen farklı dil yapılarını ayırt edebilmesi,
6. Yazılı basında yer alan yayınları okuduğunda genel olarak anlayabilmesi,
7. Okuduğu bir metinden gerekli bilgiyi alabilmesi,
8. Metinle ilgili ipuçlarını kullanarak içeriğe ait tahminde bulunabilmesi,
9. Okuduğu metni anladığını çizelge doldurma, boşluk tamamlama, harita tamamlama, yanlış bilgiyi düzeltme, not alma, eşleştirme ve başlık bulma gibi istenen etkinliklerle gösterebilmesi,
10. Okuduğu metne yönelik soru-cevap, doğru-yanlış, çoktan seçmeli ve benzeri alıştırmalar yapabilmesi,
11. Okuduğu metinden edindiği bilgileri yorumlayabilmesi,
12. Öğrendiği yabancı dil ile yazılmış düzeyine uygun yayınları okuyarak bunları izlemeye özen göstermesi

beklenmektedir.

## YAZMA BECERİĞİ

### HEDEFLER

10. sınıfı tamamlayan öğrencilerden Rusça yazma becerisini geliştirirken;

1. Farklı dil yapılarını doğru ve yerinde kullanabilmesi,
2. İlgili alanlarına yönelik konularda yazılı iletişim kurabilmesi,
3. Okuduğunu, dinlediğini ve izlediğini yazılı olarak anlatabilmesi,
4. Doğru ve yerinde yazılı iletişim kurabilmesi,
5. Geçmişteki olaylar ve geleceğe ait plânlar hakkında düşüncelerini genel olarak yazabilmesi,
6. Bir yer ya da kişiye ilişkin yazılı olarak bilgi alışverişinde bulunabilmesi,
7. Metinle ilgili özet, ana düşünce ve tema gibi istenen bilgileri yazılı olarak anlatabilmesi,
8. Mektup ve hikâye gibi farklı metin türlerini dil yapı ve sözcüklerini kullanarak yazı ile anlatabilmesi,
9. Bilgileri veya verileri not alma, boşluk tamamlama, çizelge doldurma ve anket doldurma gibi istenen forma dönüştürebilmesi,
10. Mektup ve öykü gibi farklı metin türlerinin analizini yazılı olarak yapabilmesi,
11. İstatistiksel bilgilerin analizini yazılı olarak yapabilmesi,
12. İstenilen konuda anket hazırlayıp bu anketin sonuçlarını yazılı olarak değerlendirebilmesi,
13. Yaptığı araştırmalara dayalı olarak rapor yazabilmesi,
14. Kısa konuşma metinlerini yazı ile diyalog şeklinde anlatabilmesi,
15. Farklı ülkelerden insanlarla yazılı iletişim kurmaktan zevk alması beklenmektedir.

# 10. SINIF ÖĞRETİM PROGRAMI

ТЕМА	ДЕЙСТВИЯ	ГРАММАТИКА	ПРОИЗНОШЕНИЕ
<b><u>1</u></b> <b>Еда</b>	<p>Описание продуктовых магазинов, базаров, рынков.</p> <p>План продовольственных магазинов.</p> <p>Название продуктов, овощей, фруктов, ягод, зелени.</p> <p>Название мучных изделий, молочных изделий, сортов мяса, рыбы, специй, напитков.</p> <p>Завтрак, обед, ужин.</p> <p>Национальные блюда.</p>	<p>Склонение глаголов в настоящем времени (+),(-),(?)</p> <p>Родительный падеж с предлогами (без, для, с, до , от , после, накануне, среди, из-за ...)</p>	<p>Произношение вопросительных предложений</p> <p>Ударение</p> <p>Прослушивание заданий и диалогов</p> <p>Произношение слов русского этикета</p>
<b><u>2</u></b> <b>В ресторане</b>	<p>Знакомство с названиями учреждений общепита и их персоналом.</p> <p>Сведения о ресторане (история, виды, развитие ...).</p> <p>Перечень банкетов и празднований.</p> <p>Особенности русского и турецкого ресторана.</p>	<p>Склонение глаголов ЕСТЬ, КУШАТЬ, ПИТЬ в прошедшем, настоящем, будущем времени и повелительном наклонении.</p> <p>Настоящее время: <i>-Где можно пообедать?</i></p> <p>Склонение иностранных имен и фамилий по падежам.</p> <p>Использование частицы «не».</p> <p>Глагол МОЧЬ, ХОТЕТЬ.</p> <p>Использование предлогов ( после, среди, с/со, накануне, под, по, через ...).</p> <p>Чей?Чья?Чье?Чьи? ( мой, твоя, наше, ваши ...).</p> <p>Заимствованные слова и их склонение (метро, пальто, шоссе, пианино, кофе ...).</p>	<p>Интонация.</p> <p>Вопросительное предложение.</p> <p>Произношение аббревиатур и заимствованных слов.</p> <p>Ударение.</p> <p>Прослушивание заданий и диалогов.</p> <p>Прослушивание и чтение текстов.</p>

ЛЕКСИЧЕСКОЕ НАПОЛНЕНИЕ	МЕТОДИЧЕСКИЕ ПРИЁМЫ, РЕКОМЕНДАЦИИ	ПРАКТИЧЕСКАЯ РАБОТА В КЛАССЕ
<p><b>1</b></p> <p>Существительные: супермаркет, гастроним, рынок, базар, мясо, масло, сыр, рис, сахар, сельдерей, яблоко, дыня, апельсин, баклажан, морковь, огурец, ежевика, оливье, щи, уха, блины, оладьи ... .</p> <p>Прилагательные: горький, вкусный, соленый, вяленая, мясной, молочный, овощной, кондитерский ... .</p> <p>Глаголы: печь, готовить чай/обед, варить еду/суп, жарить мясо, пить, кушать, есть, завтракать, обедать, тушить, чистить ..... Слова, обозначающие последовательность: сначала, потом, затем, наконец...</p> <p><i>Кто .....?</i>  <i>Где .....?</i>  <i>Сколько?</i>  <i>Когда .....?</i>  <i>Что .....?</i>  <i>Можно ли ... ?</i>  <i>Есть ли ...?</i>  <i>Могут ли ... ?</i>  <i>Разрешено ли ....?</i></p>	<p>Развитие фонетических, грамматических и лексических навыков в говорении.</p> <p>Развитие прогностических умений в говорении, в диалогическом общении.</p> <p>Конструирование монологических высказываний.</p> <p>Устное репродуцирование прочитанного текста.</p> <p>Составление диалогических текстов по моделям.</p> <p>Использование изученного лексико-грамматического материала в диалогических высказываниях.</p>	<p>Рассказ о кухне различных стран, сходство и различие этих кухонь.</p> <p>Выделение из текста параграфов, где речь идет о приеме пищи.</p> <p>Завершение текста с использованием слов., обозначающих последовательность действий.</p> <p>Составление списка продуктов для праздничного стола.</p> <p>Подготовка рекламы ресторана с описанием специального блюда, которое там подаётся.</p> <p>Пересказ рецепта.</p> <p>Кроссворд.</p> <p>Прослушивание текста о праздничном ужине.</p>

<p style="text-align: center;"><u>2</u></p> <p>Существительные: столовая, ресторан, бар, бистро, буфет, шашлычная, закусочная ....; служащий, повар, бармен, кассир, портье ...; айран, суп, салат, пельмени, аджика, мороженое, кока кола...</p> <p>Глаголы, фразы: провести вечер, перекусить, заказать, сервировать, ознакомиться с меню, бронировать столик, делать заказ, заказывать, приносить/принести заказ.</p> <p>Прилагательные: турецкий, русский, французский, распространенный, приятный, дорогой...</p> <p>Аббревиатуры: главбух, общепит, турагенство, медпункт, спортзал, турпоездка, автостоянка ...</p>	<p>Развитие фонетических, грамматических и лексических навыков в говорении.</p> <p>Использование изученного лексико-грамматического материала в диалогических высказываниях.</p> <p>Развитие прогностических умений в говорении, в диалогическом общении.</p> <p>Конструирование монологических высказываний.</p> <p>Устное репродуцирование прочитанного текста.</p> <p>Составление диалогических текстов по моделям.</p>	<p>Прослушивание текстов «В кафе», «История ресторана».</p> <p>Ответы на вопросы, составление плана по текстам, пересказ текстов по плану.</p> <p>Составление диалога с официантом в ресторане по теме «Примите заказ».</p> <p>Разгадывание ребусов, русских загадок.</p> <p>Подготовка проекта по теме «Известный ресторан в Турции».</p>
--	--	--

ТЕМА	ДЕЙСТВИЯ	ГРАММАТИКА	ПРОИЗНОШЕНИЕ
<u>3</u> <b>Раньше и сейчас</b>	<p>Употребление слов, обозначающих прошлое, настоящее и будущее.</p> <p>Сравнение настоящего и прошлого.</p> <p>Описание места.</p> <p>Умение рассказать о прошлом, настоящем и будущем.</p> <p>Описание кого- или чего-нибудь в прошлом.</p> <p>Употребление глаголов в формах прошедшего, настоящего, будущего времени.</p>	<p>Категория времени глаголов.</p> <p>Глаголы движения 1-й и 2-й группы</p> <p>Категория вида глаголов: несовершенный и совершенный вид.</p> <p>Спряжение глаголов несовершенного и совершенного вида.</p> <p>Глаголы движения с приставками (по-, при-, в(о)-, вы-, у-, про-, за-, под-, пере- ...).</p>	<p>Ударение.</p> <p>Интонация.</p> <p>Произношение глагольных форм.</p> <p>Произношение глаголов движения с приставками.</p> <p>Прослушивание заданий и диалогов, чтение текстов.</p>
<u>4</u> <b>Детективный рассказ</b>	<p>Описание событий прошлой недели.</p> <p>Описание ситуаций, изображённых на рисунках.</p> <p>Чтение текста: расследование преступления, поиски виновного</p> <p>Передача чужой речи.</p> <p>Знакомство с известными писателями, авторами детективных романов.</p>	<p>Дательный падеж.</p> <p>Предложный, винительный, родительный падежи для выражения места и времени действия.</p> <p>Прошедшее время глаголов.</p> <p>Разряды местоимений.</p> <p>Глаголы совершенного/несовершенного вида</p>	<p>Ударение.</p> <p>Интонация.</p> <p>Произношение глаголов совершенного и несовершенного вида</p> <p>Прослушивание заданий и диалогов, чтение текстов.</p>

<p><b><u>5</u></b> <b>Известные люди</b></p>	<p>Характеристика представителей различных профессий: политики, культурны, науки, спорта. Предоставление информации о ком-либо. Краткая информация об известных людях различных профессий. Полезная информация о знаменитостях.</p>	<p>Повторение предложного падежа с предлогами «в», «на» в значении места действия; винительного падежа с предлогами «в», «на» в значении направления движения, действия; винительного падежа в значении времени действия Повторение изученных и знакомство с новыми предлогами (среди, по, за, в, на , близ, вдоль, между, вокруг, против ...).</p>	<p>Ударение. Интонация вопросительных предложений Произношение предлогов. Прослушивание заданий и диалогов Прослушивание и чтение текстов.</p>
--	---	---	--

ЛЕКСИЧЕСКОЕ НАПОЛНЕНИЕ	МЕТОДИЧЕСКИЕ ПРИЁМЫ, РЕКОМЕНДАЦИИ	ПРАКТИЧЕСКАЯ РАБОТА В КЛАССЕ
<p style="text-align: center;"><u>3</u></p> <p>Существительные: писатель, поэт, пенсионер, школьник; соревнование, самолет, матч, кинофильм, лес и т.д. Собственные имена: Эрзурум, Кавказ, , Карс, Санкт-Петербург, Черное море, Анкара Пушкин...</p> <p>Название птиц и животных: лев, носорог, воробей, крокодил, медведь, кенгуру, курица, слон, лиса и др.</p> <p>Прилагательные: прошлый, настоящий, известный, великолепный, русский, старый, древний, османский,...</p> <p>Глаголы: ехать, приехать , поехать, заехать, уехать, родиться, жениться, дружить, умереть и т.д.</p> <p>Наречия: вчера, сегодня, завтра, теперь, ныне, раньше, тогда, потом, позавчера...</p> <p>Когда? (как часто?): каждый день, каждое воскресенье, каждую субботу, каждую неделю, каждый месяц, каждое лето, ,...</p>	<p>Развитие фонетических, грамматических и лексических навыков в говорении</p> <p>Использование изученного лексико-грамматического материала в диалогических высказываниях</p> <p>Развитие прогностических умений в говорении, в диалогическом общении</p> <p>Конструирование монологических высказываний</p> <p>Устное репродуцирование прочитанного текста</p> <p>Использование изученного лексико-грамматического материала в диалогических высказываниях</p>	<p>Краткий рассказ об Ататюрке, с использованием тематической лексики</p> <p>Составление предложений по разным грамматическим моделям.</p> <p>Классификация словаря лексики с выражением времени.</p> <p>Выполнение тренировочных и обучающих упражнений.</p> <p>Заучивание наизусть стихотворений.</p>

4

Глаголы: следить, поймать, допрашивать, судить, видеть, арестовывать, убивать, убегать, спасаться, грабить, исследовать; (давать-дать, нравиться-понравиться, помогать-помочь).

Существительные: роман, рассказ, литература, переводчик, сыщик, допрос, момент, убийство, вечеринка, сцена, свидетель, приключение, мелочи, человечество и т.д

Прилагательные: успешный, современный, детективный, богатый, дождливый, холодный, классический, международный, женский и т.д.

Развитие фонетических, грамматических и лексических навыков в говорении.

Использование изученного лексико-грамматического материала в диалогических высказываниях.

Конструирование монологических высказываний с опорой на наглядность.

Развитие прогностических умений в говорении.

Устное репродуцирование прочитанного текста.

Краткое описание событий прошлой недели.

Ответы на вопросы (устно и письменно) о прошлых событиях, используя визуальные подсказки.

Действия участников судебного процесса, характеристика их обязанностей.

Прочтение новой информации о писателях детективного жанра.

Поиск в тексте «Как мой друг болел» слов в дательном падеже.

<p style="text-align: center;"><u>5</u></p> <p>Существительные : актер, кинорежиссер, продюсер, композитор, музыкант, сценарист, мореплаватель, тренер, президент ...</p> <p>Глаголы: строить, поступить, являться, быть присужденным, завещать, заниматься и т.д.</p> <p>Прилагательные: знаменитый, единственный, профессиональный, профессиональный, талантливый, шведский, российский, американский, турецкий, первый, семнадцатый, политический, относительный, химический, научный, математический, педагогический, и.т.д.</p> <p>Наречия: дважды, сначала, всегда, очень ...</p> <p><i>Куда Марина кладёт учебники?</i></p> <p><i>Куда она ставит часы?</i></p> <p><i>Куда она вешает одежду?</i></p> <p>Когда? – в пятницу, в прошлый четверг, через час, месяц назад ....</p>	<p>Развитие фонетических, грамматических и лексических навыков в говорении.</p> <p>Использование изученного лексико-грамматического материала в диалогических высказываниях.</p> <p>Развитие прогностических умений в говорении.</p> <p>Конструирование монологических высказываний.</p> <p>Устное репродуцирование прочитанного текста.</p>	<p>Ответы на вопросы об известных людях и их деятельности.</p> <p>Подбор пар синонимов и антонимов изученных ранее прилагательных и наречий.</p> <p>Работа по тексту об известном человеке.</p> <p>Заполнение пропусков подходящими по смыслу прилагательными в соответствующей форме.</p>
--	--	--

ТЕМА	ДЕЙСТВИЯ	ГРАММАТИКА	ПРОИЗНОШЕНИЕ
<u>6</u> Здоровье	<p>Знакомство с тематической лексикой по теме «Здоровье».</p> <p>Строение человека. Название частей тела.</p> <p>Сведения о выдающихся личностях в области медицины</p> <p>Суть здорового образа жизни.</p> <p>Сведения о медицинском обслуживании в России.</p> <p>Полезные сведения о здоровье.</p>	<p>Разряды имен прилагательных (качественные, относительные, притяжательные).</p> <p>Краткая форма прилагательных.</p> <p>Сравнительная степень прилагательных.</p> <p>Повторение предлогов для выражения причины (для, ради, за, благодаря, из-за, от, по...).</p>	<p>Ударение.</p> <p>Интонация.</p> <p>Произношение предлогов.</p> <p>Произношение имен прилагательных.</p> <p>Прослушивание заданий и диалогов</p> <p>Прослушивание и чтение текстов.</p>
<u>7</u> Спорт	<p>Информация, связанная с видами спорта, занятием спортом.</p> <p>Сведения о спортсменах мирового уровня.</p> <p>Перечень видов спорта, спортивных игр.</p> <p>Полезные сведения о видах спорта.</p> <p>Места проведения спортивных соревнований.</p> <p>Виды спортивных соревнований.</p>	<p>Творительный падеж.</p> <p>Склонение прилагательных.</p> <p>Глаголы БЫЛ, БУДЕТ, ЯВЛЯТЬСЯ</p> <p>Предлоги, употребляемые с творительным падежом (над, под, перед, за, между...).</p> <p>Грамматическая разница между предлогами «между» и «среди».</p>	<p>Интонация.</p> <p>Ударение.</p> <p>Произношение предлогов.</p> <p>Произношение глаголов.</p> <p>Произношение заимствованных слов.</p> <p>Прослушивание заданий и диалогов</p>

ЛЕКСИЧЕСКОЕ НАПОЛНЕНИЕ	МЕТОДИЧЕСКИЕ ПРИЁМЫ, РЕКОМЕНДАЦИИ	ПРАКТИЧЕСКАЯ РАБОТА В КЛАССЕ
<p><b>б</b></p> <p>Медицинские профессии: терапевт, хирург, окулист, педиатр, кардиолог и т.д.</p> <p>Название частей тела и органов человека: живот, сердце, мозг, язык; плечо, рука...</p> <p>Название болезней: грипп, рак, пневмония, инфаркт, гастрит, простуда ...</p> <p>Глаголы: чувствовать, жаловаться, болеть, записаться, поставить диагноз ...</p> <p>Прилагательные: знаменитый, врачебный, лекарственный, медицинский, сердечный, инфекционный, повышенный, ...</p> <p>Русские пословицы о здоровье.</p> <p>-Как вы себя чувствуете?</p> <p>-На что жалуетесь?</p> <p>-Что случилось?</p> <p>-В чём дело?</p> <p>-Что нового?</p>	<p>Развитие фонетических, грамматических и лексических навыков в говорении</p> <p>Использование изученного лексико-грамматического материала в диалогических высказываниях</p> <p>Развитие прогностических умений в говорении, в диалогическом общении</p> <p>Конструирование монологических высказываний</p> <p>Устное репродуцирование прочитанного текста</p> <p>Составление диалогических текстов по моделям</p> <p>Использование изученного лексико-грамматического материала в диалогических высказываниях</p>	<p>Рассказ о здоровом образе жизни человека с использованием визуальных подсказок.</p> <p>Дополните предложения о здоровье.</p> <p>Составление диалогов по ситуации «Врач и пациент».</p> <p>Упражнения по расширению словарного запаса, относящегося к здоровью человека.</p> <p>Решение кроссворда.</p> <p>Подготовка текста о системе медицинского обслуживания в Турции.</p>

<p style="text-align: center;"><u>7</u></p> <p>Глаголы, связанные со спортом: бегать, плавать, заниматься спортом, выиграть, проиграть, тренироваться, прыгать, бросать, толкать, забивать/забить гол ...</p> <p>Существительные: матч, чемпион, чемпионат, ходьба, катание, олимпиада, гандбол, счёт, бокс, ворота, сетка, йога, команда, финал, полуфинал, корт; защитник, арбитр</p> <p>Аббревиатуры: УЭФА, НБА</p> <p>Прилагательные: летний, зимний, единственный, популярный, профессиональный, баскетбольный, футбольный, дорогостоящий, престижный мировой, сильный, слабый, тонкий, средний, здоровый</p>	<p>Развитие фонетических, грамматических и лексических навыков в говорении.</p> <p>Использование изученного лексико-грамматического материала в диалогических высказываниях.</p> <p>Развитие прогностических умений в говорении, в диалогическом общении.</p> <p>Конструирование монологических высказываний.</p> <p>Устное репродуцирование прочитанного текста.</p> <p>Составление диалогических текстов по моделям.</p> <p>Использование изученного лексико-грамматического материала в диалогических высказываниях.</p>	<p>Рассказ о любимом виде спорта, о любимом спортсмене</p> <p>Составление и разыгрывание диалогов в парах.</p> <p>Пересказ текста об известных спортсменах.</p> <p>Составление текста об одном из ведущих турецких спортсменов</p> <p>Выбор правильного варианта ответа.</p> <p>Составление правильного ответа по данным словосочетаниям.</p> <p>Обучающие и тренировочные задания по использованию творительного падежа.</p>
--	---	---

ТЕМА	ДЕЙСТВИЯ	ГРАММАТИКА	ПРОИЗНОШЕНИЕ
<u>8</u> <b>Биография</b>	<p>Знакомство с биографиями известных людей.</p> <p>Описание профессий.</p> <p>Описание людей, их биографии.</p> <p>Составление краткой автобиографии.</p> <p>Заполнение различных анкет.</p>	<p>Употребление падежей в конструкциях «У меня есть ...», «У меня нет ...»</p> <p>Конструкции с использованием предложного (Где?), винительного (Куда?), родительного (Откуда?) падежей с соответствующими предлогами</p> <p>Предложение с использованием вопроса «почему?» и ответа «потому что»</p> <p>Конструкции с числительными (ответы на вопросы «Сколько?» «Который час?»). Форма существительных в этих конструкциях</p> <p>Порядковые числительные. Образование и склонение порядковых числительных</p>	<p>Интонация.</p> <p>Ударное слово в положительных и отрицательных предложениях, в вопросительных предложениях с вопросительным словом и без него.</p>
<u>9</u> <b>Климат</b>	<p>Описание климата, времён года, погоды.</p> <p>Выражение температуры.</p> <p>Природные явления.</p> <p>Особенности климата России.</p> <p>Особенности климата Турции.</p> <p>Анализ течения суток.</p> <p>Прогноз погоды.</p> <p>Курортные места.</p> <p>Погода в столицах мира.</p> <p>Полезная информация об отдыхе</p>	<p>Образование наречий.</p> <p>Правильное выражения течения суток (<i>первая половина дня, вторая половина дня</i>)</p> <p>Повторение предлогов (<i>на, в, о, по, за, под ...</i>)</p>	<p>Интонация в вопросительных предложениях с вопросительным словом и без него.</p> <p>Интонация эмоции возражения.</p> <p>Интонация восклицательных предложений.</p>

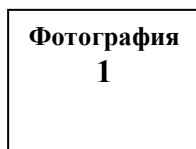
ЛЕКСИЧЕСКОЕ НАПОЛНЕНИЕ	МЕТОДИЧЕСКИЕ ПРИЁМЫ, РЕКОМЕНДАЦИИ	ПРАКТИЧЕСКАЯ РАБОТА В КЛАССЕ
<p style="text-align: center;"><b>8</b></p> <p>Глаголы: вернуться, выйти, покупать, собираться, видеть, понравиться, лежать, интересоваться, ...</p> <p>Существительные: календарь, карта, телевизор, лекция, словарь, выставка, подарок, лаборатория, аэропорт ...</p> <p>Прилагательные: русско-турецкий, студенческий, родной, двоюродный, молодой, рабочий, незнакомый, маленький, домашний...</p> <p>Город и его составляющие: улица, площадь, завод, больница, поликлиника, фонтан, университет, мечеть, музей, парк, цирк, библиотека, общежитие ...</p> <p><i>У меня есть книга, учебник, тетради.</i></p> <p><i>У меня нет книги, учебника, тетрадей.</i></p> <p><i>Куда сестра ходит утром?</i></p> <p><i>Где она покупает овощи?</i></p> <p><i>Откуда она несёт овощи?</i></p> <p><i>-Почему вы стоите?</i></p> <p><i>-Потому что нет стульев.</i></p> <p><i>На столе лежит два журнала и пять книг</i></p> <p><i>- Который час?</i></p> <p><i>- Пять минут восьмого.</i></p> <p>Имя числительное: Третий, тринадцатый, восьмой, двадцать первый,</p>	<p>Развитие фонетических, грамматических и лексических навыков в говорении.</p> <p>Развитие прогностических умений в говорении, в диалогическом общении.</p> <p>Составление диалогических текстов по моделям.</p> <p>Использование изученного лексико-грамматического материала в диалогических высказываниях.</p>	<p>Прослушать информацию об известных людях и затем, если нужно, исправить ее.</p> <p>Описание предметов на рисунках или фотографиях.</p> <p>Выполнение обучающих и тренировочных заданий.</p> <p>Ответы на вопросы с использованием слов из скобок.</p>

<p>двадцать пятый, сто двадцать второй ...</p> <p style="text-align: center;"><b>2</b></p> <p>Глаголы, выражения: замерзнуть, загорать, загореть, сгореть (получить солнечный ожог), промокнуть, промокнуть до нитки, чувствовать холод, характеризоваться, закончить, высохнуть, отдохнуть, получить удовольствие ...</p> <p>Прилагательные: солнечный, дождливый, холодный, тёплый, прохладный, горячий, туманный, жаркий...</p> <p>Наречия: жарко, холодно, тепло, пасмурно, облачно ....</p> <p>Использование существительных и прилагательных, образованных от существительных: солнце-солнечный, дождь-дождливый, туман-туманный, весна-весенний</p> <p><i>Жарко, холодно, пасмурно, облачно, тепло ...</i></p>	<p>Развитие фонетических, грамматических и лексических навыков в говорении.</p> <p>Развитие прогностических умений в говорении, в диалогическом общении.</p> <p>Составление диалогических текстов по моделям.</p> <p>Использование изученного лексико-грамматического материала в диалогических высказываниях.</p>	<p>Создание коллажа, иллюстрирующего климат Турции.</p> <p>Чтение текстов о различных климатических зонах Турции.</p> <p>Составление рассказа с описанием климата родного региона.</p> <p>Аудирование текста о климате России с последующими ответами на вопросы по тексту (устно или письменно).</p> <p>Составление рассказа о географическом положении и климате родного города.</p>
---	--	--

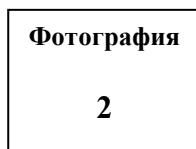
## ÖRNEK ÖLÇME SORULARI

### ЧАСТЬ I: Dinleme ve tahminde bulunma

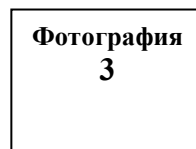
Прослушайте текст и определите, к какому человеку он относится (кто в нем описан).



a



b



c

### ЧАСТЬ II: Okuma ve Doğru-Yanlış Bulma

Прочитайте текст и затем запишите, что в нем правильно, а что – нет.

Согласно последней статистике, в течение прошлого года самым популярным видом спорта была ходьба. Из 60 миллионов британцев, 35 миллионов регулярно проходили три мили или больше. Восемь миллионов человек постоянно ездили на велосипеде и семь миллионов играли в футбол. Другими популярными спортивными состязания были гольф (четыре миллиона), боулинг (три миллиона), теннис (два миллиона), и плавание (один миллион). Британцы – настоящие болельщики. Они часто проводят свободное от работы время на матчах..

- 1) Около 58% англичанин иногда отдыхают.
- 2) Больше 10% плавали.
- 3) Больше 10% играли в футбол.
- 4) Меньше 10% играли в теннис.
- 5) Около 25% ездили на велосипеде.

Not: Kitap yazma ve etkinlik hazırlama çalışmalarında olaylarla ilgili sosyo kültürel öğelerin (özel isimler, yer adları vb.) hem ana dile hem de hedef dile ait olmasına dikkat edilmelidir.

### ЧАСТЬ III: Gruplama

Классифицируйте прилагательные по значению:

Положительные	Отрицательные

СПИСОК: щедрый, торопливый, сердобольный, эгоистичный, надёжный, оптимистичный, строптивый, стеснительный, приятный, грубый, испорченный, разумный, чувствительный, пробивной, умный, смелый, плохой, ревнивый, откровенный.

#### Part IV: Betimleme paragrafı yazma

Опишите своего друга, расскажите о его внешности и характере.

Текст на магнитофоне

Мы прерываем эту программу, чтобы сообщить вам сенсацию. Опасный вооруженный преступник только что ограбил городской торговый центр. Несколько человек были ранены. Полиция пытается найти этого человека. Его описание: маленького роста, мускулистый, молодой, с загорелой кожей, имеет круглое лицо и очень густые, вьющиеся черные волосы, у него карие глаза с густыми бровями. У него нос с горбинкой и полные губы. Если вы видели этого человека, пожалуйста, немедленно позвоните в полицию.

**NOT:** Bu test süreli olduğundan ve sınıf ortamında yapılacağından konuşma becerisiyle ilgili ölçme-değerlendirme örnekleri yer almamaktadır. Bu becerinin değerlendirilmesinde sene sonunda ulaşılması istenen başarıdan çok, yıl içindeki dil gelişimi üzerinde durulmalıdır. Bu sebeple öğretmenin her derste öğrenci performansını doğal iletişim ortamında dikkatle izlemesi ve değerlendirmede bunun göz önünde bulundurulması gerekir. Ayrıca proje çalışmaları da değerlendirmeye dâhil edilmelidir.

## **11. SINIF DİNLEME BECERİSİ**

### **HEDEFLER**

11. sınıfı tamamlayan öğrencilerden Rusça dinleme becerisini geliştirirken;

1. İlgi alanına giren konferans ve konuşmaları izleyebilmesi,
2. Dinlediği karmaşık konuşmalardan ayrıntıyı anlayabilmesi,
3. Dinlediği metinden benzerlik, farklılık ve karşıtlık gibi genel ve ayrıntılı bilgileri bulabilmesi,
4. Dinlediği metinle ilgili ana düşünceyi belirleyebilmesi,
5. Dinlediği metindeki karakterlerin analizini yapabilmesi,
6. Dinlediği metinden çıkarımlarda bulunabilmesi,
7. Dinlediği metni anladığını çizelge doldurma, boşluk tamamlama, harita tamamlama, yanlış bilgiyi düzeltme, not alma, eşleştirme ve başlık bulma gibi istenen etkinliklerle gösterebilmesi,
8. Dinlediği metinde geçen bilinmeyen kelime ya da kelime gruplarının anlamını tahmin edebilmesi,
9. Dinlediği metindeki görsel, sözel ve yazılı ipuçlarını kullanarak tahminde bulunabilmesi,
10. Dinlediği konuşmaları başkalarına aktarabilecek düzeyde anlayabilmesi,
11. Görsel ve işitsel iletişim araçlarında yer alan programları dinlediğinde dinlediğiyle ilgili ayrıntıları anlayabilmesi,
12. Farklı kültür ve yaşam biçimlerini dinlemeye istekli olması, beklenmektedir.

## **KONUŞMA BECERİSİ**

### **HEDEFLER**

11. sınıfı tamamlayan öğrencilerden Rusça konuşma becerisini geliştirirken;

1. Kendisi ve yakın çevresi hakkında bilgi alışverişinde bulunabilmesi,
2. Sosyal hayata ilişkin bilgi alışverişinde bulunabilmesi,
3. Günlük hayatta sıkça bulunulan ortamlarda yapılacak işlere ilişkin bilgi alışverişinde bulunabilmesi,
4. Eğitim sistemlerine ilişkin bilgi alışverişinde bulunabilmesi,
5. Kültürel etkinliklere ilişkin bilgi alışverişinde bulunabilmesi,
6. İletişim araçlarına ilişkin bilgi alışverişinde bulunabilmesi,
7. Gezip görülecek yerlere ilişkin bilgi alışverişinde bulunabilmesi,
8. Yakın ve uzak çevresindeki iklim koşulları ve doğa olaylarına ilişkin bilgi alışverişinde bulunabilmesi,
9. Bilimsel ve teknolojik gelişmelere ilişkin bilgi alışverişinde bulunabilmesi,
10. İletişimde bulunabilmesi için gerekli davranışları gösterebilmesi,
11. Çevresindeki olay, durum ve koşullara ilişkin bilgi alışverişinde bulunabilmesi,
12. Bildiği ya da ilgilendiği konularda düşüncelerini savunup tartışmalara katılabilmesi,
13. Belli bir konuda ilgili kişiyle söyleşi yapabilmesi,
14. Geçmiş olaylara ilişkin bilgi alışverişinde bulunabilmesi,
15. Görsel, sözel ve yazılı ipuçlarını kullanarak tahminde bulunabilmesi,
16. Yabancı dil ve kültürlerin farklılıklarını tanımaya istekli olması beklenmektedir.

## **OKUMA BECERİSİ**

### **HEDEFLER**

11. sınıfı tamamlayan öğrencilerden Rusça okuma becerisini geliştirirken;

1. Okuduğu metindeki bilgileri kullanarak bilinmeyen sözcüklerin anlamını tahmin edebilmesi,
2. Okuduğu metin hakkındaki görüş ve düşüncelerini genel olarak anlatabilmesi,
3. Okuduğu metinle ilgili ana düşünceyi belirleyebilmesi,
4. Okuduğu metinle ilgili çıkarımlarda bulunabilmesi,
5. Okuduğu metni anladığını çizelge doldurma, boşluk tamamlama, harita tamamlama, yanlış bilgiyi düzeltme, not alma, eşleştirme ve başlık bulma gibi istenen etkinliklerle gösterebilmesi,
6. Okuduğu metne yönelik soru-cevap, doğru-yanlış, çoktan seçmeli ve benzeri alıştırmalar yapabilmesi,
7. Okuduğundan edindiği bilgileri yorumlayıp değerlendirebilmesi,
8. Aynı konuda yazılmış farklı iki metnin ortak noktalarını okuduğunda bulabilmesi,
9. Grafik, çizelge ve benzerlerini okuduğunda sonuçlarını yorumlayabilmesi,
10. Yazılı basında yer alan yayınları okuduğunda ayrıntılı olarak anlayabilmesi,
11. Farklı kültür ve yaşam biçimlerini okumaya istekli olması beklenmektedir.

## **YAZMA BECERİSİ**

### **HEDEFLER**

11. sınıfı tamamlayan öğrencilerden Rusça yazma becerisini geliştirirken;

1. Başlık, giriş, gelişme ve sonuç bölümlerinin herhangi birinde eksik verilen öge ya da ögeleri düzenleyerek kompozisyon yazabilmesi,
2. Kişisel yazılarında duygu ve düşüncelerini ayrıntılı bir şekilde yazılı olarak anlatabilmesi,
3. Kişi, nesne ya da yer betimlemesini yazılı olarak yapabilmesi,
4. Kişi ya da nesneleri ayrıntılı olarak karşılaştırıp yazıyla anlatabilmesi,
5. Okuduğundan, dinlediğinden ve gördüğünden edindiği bilgiyi, kendi kelimelerini kullanarak yazı ile anlatabilmesi,
6. Mektup ve hikâye gibi farklı metin türlerini yazıyla anlatabilmesi,
7. Birleşik cümleler kullanarak ayrıntıları yazıyla anlatabilmesi,
8. Bir yer ve kişiye ilişkin yazılı olarak bilgi alışverişinde bulunabilmesi,
9. Not alma, boşluk tamamlama, çizelge doldurma, anket doldurma ve form doldurma gibi bilgileri ya da verileri istenen forma ayrıntılı olarak dönüştürebilmesi,
10. Cümlelerin anlamını değiştirmeden farklı kelime ve yapılar kullanarak yeniden yazabilmesi,
11. Geçmişteki olaylar ve geleceğe ait plânları hakkındaki düşüncelerini genel olarak yazabilmesi,
12. Öğrendiği yabancı dilde yazdığı yazılardan zevk alması beklenmektedir.

# 11. SINIF ÖĞRETİM PROGRAMI

ТЕМЫ	ДЕЙСТВИЯ	ГРАММАТИКА	ПРОИЗНОШЕНИЕ
<b>1</b> <b>Культура</b>	Информация о национальных/иностраных культурах и обычаях Особенности русской культуры Сведения о культурном наследии Турции и России Описание достопримечательностей мира	Повторение настоящего и прошедшего времени Использование сказуемого: глагол связка БЫТЬ+ краткая форма прилагательного/причастия <i>Был известен</i> <i>Был построен</i> <i>Был посвящен</i> Возвратные глаголы: <i>являться, появляться, распространяться, использоваться, меняться ...</i> Родительный падеж с предлогами <i>после, кроме, для, у...</i>	Ударение Произношение иностранных слов Различие в употреблении глаголов, оканчивающихся на <i>-ться, -тся.</i>
<b>2</b> <b>Искусство</b>	Возникновение искусства. Перечень видов искусства. Особенности русского и турецкого искусства. Живопись, архитектура, скульптура, литература. Знаменитые музеи, галереи. Известные русские и турецкие художники, архитекторы, скульпторы, писатели.	Субстантивные словосочетания ( <i>искусство России, искусство Турции</i> ), адъективные словосочетания ( <i>Третьяковская галерея, исторический музей, русский писатель, турецкий архитектор</i> ). Особенности простого предложения. Составление простых видов предложений: <i>В 1840 году Айвазовский отправляется в Италию.</i> <i>Выдающийся русский живописец Виктор Михайлович Васнецов родился в 1848 г.</i> Склонение имен числительных ( <i>в тысяча восемьсот семьдесят пятом году, через двадцать лет, с тысяча восемьсот восемьдесят четвёртого года ....</i> ).	Ударение. Произношение иностранных слов. Прослушивание текстов. Прослушивание и повторение склонений имён числительных.

<p><u>3</u> <b>Кино</b></p>	<p>Сведения о возникновении кинематографии. Виды и жанры кинематографии. Информация о популярных фильмах и актерах 20 века.</p>	<p>Сложные слова: <i>киножурнал, кинокомедия, кинохроника, стереокино, киномюзикл, видеокамера, киноискусство ...</i> Виды синтаксической связи в предложении: <u>в одном из фильмов Джеймса Кэмерона, в одном из фрагментов фильма, в главной роли сериала...</u> Распространенные и нераспространенные предложения. Повторение родительного падежа с предлогами и без. Имена прилагательные.</p>	<p>Ударение. Интонация. Произношение предлогов. Правильное произношение иностранных имен, фамилий, названий. Прослушивание заданий и диалогов. Прослушивание и чтение текстов.</p>
<p><u>4</u> <b>Театр</b></p>	<p>Создание театра. Виды театров. Турецкие и русские актеры театра. Основные работники театра. Известные театры России, Турции и мира. Выход в театр.</p>	<p>Полные и неполные предложения. “Вы любите театр?” – “Очень!” <i>Я сейчас в театр.</i> <i>Что вы больше всего любите? Театр? Кино?</i> Повторение глаголов движения: <i>Ездить, ходить, идти, ехать.</i> Повторение винительного падежа с предлогами <i>в, на</i>. Наречие. Правильное высказывание времени.</p>	<p>Интонация. Вопросительные предложения с вопросительным словом и без него. Прослушивание и чтение текстов.</p>

<p style="text-align: center;"><b><u>5</u></b></p> <p><b>Музыка и танец</b></p>	<p>Музыка и танец как виды искусства.</p> <p>Музыкальные жанры.</p> <p>Главные музыкальные средства.</p> <p>Классическая турецкая музыка.</p> <p>Классическая и современная музыка.</p> <p>Сфера деятельности музыкантов.</p> <p>Великие композиторы.</p> <p>Музыкальные инструменты.</p> <p>Стили танца.</p> <p>Мировые звезды танца.</p>	<p>Повторение глаголов совершенного и несовершенного видов: <i>играть-поиграть, танцевать-потанцевать, слушать-послушать...</i></p> <p>Глаголы с приставками и суффиксами : <i>заслушаться, прислушаться, затанцеваться, натанцеваться, станцевать, сыграть, заиграть, наиграть ...</i></p> <p>Составное глагольное сказуемое:</p> <p>Фазисные глаголы (<i>начал танцевать, продолжает играть, стал исполнять, перестали играть ...</i>);</p> <p>Модальные глаголы (<i>хочу послушать, могу танцевать, решил послушать, смогла станцевать...</i>).</p>	<p>Ударение.</p> <p>Интонация.</p> <p>Произношение глаголов.</p> <p>Прослушивание заданий и диалогов.</p> <p>Прослушивание и чтение текстов.</p>
---	--	--	--

ЛЕКСИЧЕСКОЕ НАПОЛНЕНИЕ	МЕТОДИЧЕСКИЕ ПРИЁМЫ, РЕКОМЕНДАЦИИ	ПРАКТИЧЕСКАЯ РАБОТА В КЛАССЕ
<p style="text-align: center;"><b>1</b></p> <p>Существительные: цивилизация, период, эпоха, религия, античность, общество, наследие, достопримечательность, личность, наука, государство, мегаполис, процесс ...</p> <p>Прилагательные: традиционный, русский, турецкий, национальный, международный, известный, древний...</p> <p>Периодизация: Античность, Первобытная культура, Древний мир, Средние века, Возрождение, Новое Время ...</p> <p>Собственные имена: Аристотель, Цицерон, Авиценна (Ибн Сина), Павел Третьяков; Древний Египет, Османская империя, Российская империя ...</p>	<p>Развитие фонетических, грамматических и лексических навыков в разговоре.</p> <p>Использование изученного лексико-грамматического материала в диалогическом высказывании.</p> <p>Конструирование монологического высказывания.</p> <p>Устное репродуцирование прочитанного текста.</p> <p>Используя фотографии, рассказать о том, что на них изображено и где находится.</p>	<p>Подготовить рассказ в классе о культуре и обычаях Турции, России или др. страны.</p> <p>Сравните /противопоставьте некоторые культурные обычаи разных стран.</p> <p>Напишите подписи к фотографиям некоторых культурных памятников.</p> <p>Придумайте диалог, основанный на посещении достопримечательностей России, Турции или какой-либо др. страны.</p>

2

Существительные: творчество, мастерство, современность, живопись, скульптура, балет, архитектура ...

Прилагательные: современный, выдающийся, исторический, народный, массовый, славянский, прекрасный, эстетический, творческий, архитектурный ...

Собственные имена: Мимар Синан, А.Пушкин, Бедри Байкам, В.Васнецов, Л.Толстой, Бедри Рахми Ейипоглу, Яшар Кемаль, И. Айвазовский, Решад Нури Гюнтекин, Леонардо да Винчи....

Развитие фонетических, грамматических и лексических навыков в говорении.

Использование изученного лексико-грамматического материала в диалогическом высказывании.

Конструирование монологического высказывания.

Устное репродуцирование прочитанного текста.

Использование изученного лексико-грамматического материала в диалогическом высказывании.

Подготовить рассказ об известных русских или турецких деятелях искусства.

Написать сочинение по картине какого-либо художника.

Исследовать творчество современных русских или турецких художников.

Перечислить имена выдающихся русских поэтов и писателей.

3

Существительные: фильм, экран, актер/актриса, режиссер, кадр, показ, сценарист, оператор, грим, номинация, награда, кинофестиваль, приз, прокат, киносеанс, церемония ...

Прилагательные: немое, мультипликационный, художественный, документальный, полнометражный, короткометражный, блестящий, московский, турецкий, российский, советский, каннский, голливудский...

Глаголы: снимать, показывать, представлять, смотреть, играть,

Собственные имена: Оскар, НИКА, Золотой Апельсин, Каннский кинофестиваль...

Развитие фонетических, грамматических и лексических навыков в говорении

Использование изученного лексико-грамматического материала в диалогическом высказывании

Устное репродуцирование прочитанного текста.

Составление диалогических текстов по аналогии.

Использование изученного лексико-грамматического материала в диалогическом высказывании.

Пересказ просмотренного фильма.

Умение высказать свое мнение о фильме, режиссере, актере/актрисе.

Составить краткий рассказ о каком-либо кинофестивале.

Составление предложений по разным грамматическим моделям.

4

Существительные: спектакль, премьера, репертуар, постановка, профессионал, билет, сцена, артист, артистка, анонс, сезон, афиша, труппа, комедия, трагедия, опера, пантомима, мюзикл, зритель, аплодисменты, впечатление, маска ...  
Прилагательные: театральный, текущий, прошлый, будущий, балетный, кукольный, камерный, античный, музыкальный, сценический...  
Глаголы: показывать, действовать, репетировать, изображаться, руководить, состояться, предстать, выражать, производить...  
Наречие: прекрасно, восхитительно, оживленно, точно, неправильно, неинтересно, блестяще, скучно, плохо, воодушевленно ...  
Собственные имена: Большой театр, МХАТ, театр на Таганке, Государственный театр, "Гранд-Опера"...

Устное репродуцирование прочитанного текста.  
Конструирование монологического высказывания.  
Развитие фонетических, грамматических и лексических навыков в говорении.  
Использование изученного лексико-грамматического материала в диалогическом высказывании  
Развитие прогностических умений в говорении и в диалогическом общении.  
Составление диалогических текстов по аналогии.  
Конструирование диалог-запрос.  
Использование изученного лексико-грамматического материала в диалогическом высказывании.

Подготовить рассказ о знаменитом/знаменитой актере /актрисе театра Турции.  
Пересказ прочитанного текста.  
Кроссворд.  
Составление диалогов по моделям.  
Найти известные крылатые выражения о театре.  
Подобрать пары синонимов и антонимов среди лексического материала урока.

5

Существительные: звук, нота, скрипка, пианино, гитара, рояль, рок, джаз, автор, исполнитель, композитор, вокалист, музыкант, скрипач, гитарист, пианист, песня, танец, балет, балетмейстер, прима-балерина, хореограф, танго, самба, румба, полька, hip-hop, брейк-данс, оркестр, хор, симфония, ...

Прилагательные: свободный, музыкальный, танцевальный, современный, классический, бальный, латинский, русский, народный, духовный, арабский, европейский, восточный, латиноамериканский...

Глаголы: слушать, послушать, прослушать, наслушаться, заслушаться, прислушаться; танцевать, станцевать, потанцевать, натанцеваться, затанцеваться; исполнить...

Собственные имена: Людвиг ван Бетховен, Иоганн Себастьян Бах, Фридерик Шопен, Петр Чайковский, Сергей Рахманинов; Андрис Лиєпа, Майя Плисецкая, Махмуд Эсамбаев, Михаил Барышников, Рудольф Нуриев, Тан Сэгтюрк...

Использование изученного лексико-грамматического материала в диалогическом высказывании

Устное репродуцирование прочитанного текста.

Развитие фонетических, грамматических и лексических навыков в говорении.

Развитие прогностических умений в говорении и в диалогическом общении.

Составление диалогических текстов по аналогии.

Использование изученного лексико-грамматического материала в монологическом и диалогическом высказывании.

Краткое описание любого танцевального стиля.

Устно и письменно ответить на вопросы об известных звездах музыки и танца.

Прочитать и расширить информацию о великих композиторах и танцорах.

Прослушать вопросы об известных деятелях искусства и ответить на них.

Прослушать текст о П.Чайковском и вставить пропущенные слова.

ТЕМЫ	ДЕЙСТВИЯ	ГРАММАТИКА	ПРОИЗНОШЕНИЕ
<u>6</u> Досуг	<p>Планирование отдыха и досуга.</p> <p>Умение делать предложения. (предлагать)</p> <p>Умение благодарить.</p> <p>Благодарность. (благодарить)</p> <p>Умение извиняться.</p> <p>Извинение.(извиняться)</p> <p>Приглашение. (приглашать)</p> <p>Принимать и отклонять приглашения.</p>	<p>Повтор видов сказуемого: составные глагольные сказуемые (<i>Я думаю+глагол, могли бы мы увидеть, не хотели бы вы съездить</i>).</p> <p>Повтор повелительного наклонения (<i>давай/те, сходи/те, поезжай/те ...</i>).</p> <p>Предложения: <i>А почему бы нам...? Как насчёт...? Может быть нам...? Я сожалею .../я боюсь.../Я хотел бы... Вы не возражает, если...? Вы не хотели бы...? Могу ли я ...?/Можно ли мне...? Могла бы я...</i></p> <p>Повторение винительного и дательного падежей.</p>	<p>Ударение.</p> <p>Повышение и понижение интонации.</p> <p>Произношение восклицательных и вопросительных предложений..</p> <p>Прослушивание заданий и диалогов.</p> <p>Прослушивание и чтение текстов.</p>
<u>7</u> В гостях	<p>Русское гостеприимство.</p> <p>Турецкое гостеприимство.</p> <p>Интересные традиции гостеприимства других стран.</p> <p>Русские пословицы о гостеприимстве.</p> <p>Приглашение в гости.</p> <p>Угощения.</p> <p>Встреча гостей.</p> <p>Провожание гостей.</p>	<p>Прошедшее время.</p> <p>Второстепенные члены предложения: согласованные и несогласованные определения (<i>внимательный, заботливый и вежливый хозяин; обычаи гостеприимства</i>)</p> <p>Союзы: простые (<i>что, чтобы, если, как...</i>), двойные (<i>если ....то, чем....тем, хотя ..... но...</i>), составные (<i>потому что, в то время как, несмотря на то что, для того чтобы...</i>).</p> <p>Творительный падеж.</p>	<p>Интонация.</p> <p>Особенность произношения предложений с союзами.</p> <p>Ударение.</p> <p>Прослушивание и чтение текстов.</p>

<p><b><u>8</u></b> <b>Новости</b></p>	<p>Рубрики новостей (политика, спорт, культура, экономика, общество, технологии). Картина дня. Популярные новости. Главные темы дня. Предоставление информации об изобретениях столетия. Обсуждение преимуществ и неудобств, возникших в результате технического прогресса.</p>	<p>Сложноподчиненные предложения с союзными словами: относительные местоимения (<i>кто, чей, какой, который, сколько...</i>) и относительные местоименные наречия (<i>где, куда, откуда, как, когда, зачем...</i>). <i>Совладелец фирмы, капитал которого ....</i> <i>Еще одну новость, которую ...</i> <i>Президент заявил, что ...</i> Причастие. Склонение имен числительных ( <i>с 15 марта, до 4 сентября, 5 июня, по 22 апреля ...</i>).</p>	<p>Ударение. Повышение и понижение интонации в сложноподчиненных предложениях. Прослушивание заданий и диалогов. Прослушивание и чтение текстов.</p>
<p><b><u>9</u></b> <b>Транспорт</b></p>	<p>Категории транспорта. Виды транспорта (<i>водный транспорт, гужевой, автомобильный, железнодорожный, воздушный</i>) . Заказ транспорта. Резервирование транспорта. Жалобы о транспорте.</p>	<p>Глаголы движения. Сложноподчиненное предложение. Придаточные изъяснительные предложения: <i>Мне хотелось, чтобы самолет скорее взлетел.</i> <i>Я узнал, что Максим возвращается из России на корабле.</i> <i>Мы не знаем, сколько стоит проезд на метро.</i> <i>Вы не знаете, когда прилетает их самолет?</i> Глаголы движения с приставками (<i>ездить, переезжать, заезжать, выезжать, уезжать, подъезжать, доезжать ...</i>). Повторение винительного и предложного падежа с предлогами ( <i>в самолет, на самолете, в машину, на машине...</i>).</p>	<p>Ударение. Повышение и понижение интонации в сложноподчиненных предложениях. Прослушивание заданий и диалогов. Прослушивание и чтение текстов.</p>

<p style="text-align: center;"><b><u>10</u></b> <b>Гостиница</b></p>	<p>Виды гостиниц. Местонахождение гостиницы. Заказ номера в отеле. Гостиничные номера. Стоимость номеров. Сроки пребывания в гостинице. Гостиничный сервис. Обслуживающий персонал. Оплата. Выражение просьб и проблем.</p>	<p>Повтор склонения имен существительных по падежам. - <i>Добро пожаловать в ..., Вы можете посетить ..., Мы рекомендуем ...,/ Если вы любите делать покупки, сходите на большой базар...</i> Порядок использования прилагательных: - <i>Огромный, бесконечный простор моря формирует сказочное побережье великолепной, красивой Турции, которая лежит в Азии и Европе.</i> - <i>Это - самое интересное место, которое я когда-либо посещал.</i> - <i>Это - самый скучный фильм, который я когда-либо видел.</i> - <i>Как далеко?</i>  - <b>Как Вы доберетесь до ...?</b> - <i>Как долго нужно ..?</i> - <i>Вы можете взять такси. Это недалеко отсюда.</i> Наречия с двумя формами: - <i>Я прибыл туда слишком поздно.</i> - <i>Я не видел его в последнее время.</i></p>	<p>Произношение. Ударение. Произношение числительных. Прослушивание заданий и диалогов. Прослушивание и чтение текстов.</p>
--	---	--	---

ЛЕКСИЧЕСКОЕ НАПОЛНЕНИЕ	МЕТОДИЧЕСКИЕ ПРИЁМЫ, РЕКОМЕНДАЦИИ	ПРАКТИЧЕСКАЯ РАБОТА В КЛАССЕ
<p style="text-align: center;"><u><b>б</b></u></p> <p>Существительные: цирк, театр, курс, хлопоты, дискотечный клуб, театрал, концерт, развлечение, выставка, клоун, произведение искусства, выступление, семья, картина, талант, центр культуры...</p> <p>Прилагательные: повседневный, дневной, вечерний, ежедневный, ночной, привычный, культурный, массовый, огромный, крошечный, наблюдательный...</p> <p>Глаголы: развлекаться, выбирать, играть, ходить, плавать, смотреть, подниматься, ходить на лыжах, дрессировать, посещать, коллекционировать, рисовать, интересоваться, организовывать, предпочитать ...</p> <p>Наречие: невозможно, глупо, великолепно, вечно, благородно, спокойно, весело, смешно, внимательно, взаимно, значительно ...</p>	<p>Устное репродуцирование прочитанного текста.</p> <p>Развитие фонетических, грамматических и лексических навыков, прогностических умений в говорении.</p> <p>Использование изученного лексико-грамматического материала в диалогическом высказывании.</p> <p>Конструирование монологического высказывания.</p> <p>Развитие прогностического умения в диалогическом общении.</p> <p>Конструирование диалог-запрос.</p> <p>Использование изученного лексико-грамматического материала в диалогическом высказывании.</p>	<p>Взять интервью у одноклассников и составить общий график их планов на будущее.</p> <p>Составить рассказ о том, как, где и с кем вы предпочитаете проводить свое свободное время.</p> <p>Прочитать и сыграть диалоги в парах.</p> <p>Пересказ прочитанного текста.</p> <p>Тренировочные и ориентировочные задания по дательному и винительному падежам.</p>

7

Существительные: обычай, традиция, народ, гостеприимство, посещение, прием гостей, встреча, ритуал, удовольствие, застолье, яство, блюдо, гостиня, многообразие, хлебосольство, сладости, щербет, пир...

Прилагательные: другой, знаменитый, интересный, шикарный, сладкий, гостеприимный, семейный, национальный, традиционный, жирный, изысканный, оригинальный, праздничный, разнообразный....

Глаголы: приветствовать, входить, угощать, приносить, стелить, ставить, ложить, садить, накормить, напоить, нести, торопиться, обсуждать, предупреждать, проведать, оставлять, снимать, приготовить, поблагодарить...

Союзы: так как, потому что, чтобы, что, для того чтобы, но, то, прежде чем, после то как, с тех пор как...

Устное репродуцирование прочитанного текста.

Развитие прогностического умения в диалогическом общении.

Составление диалогических текстов по аналогии.

Развитие фонетических, грамматических и лексических навыков в говорении.

Использование изученного лексико-грамматического материала в диалогическом высказывании.

Развитие прогностических умений в говорении.

Использование изученного лексико-грамматического материала в диалогическом высказывании.

Прослушайте текст и при помощи фотографий, связанных с традициями различных наций, расскажите о них.

Прослушайте текст о русских праздниках и постарайтесь понять его.

Высказать свое мнение о тех традициях других стран, которые вам нравятся или не нравятся.

Расскажите, какие турецкие праздники совпадают с праздниками в других странах, а какие отличаются.

Тренировочные и ориентировочные задания.

8

Существительные: мнение, рубрика, землетрясение, катастрофа, сенсация, событие, информация, глава государства, президент, премьер-министр, проблема, внимание, государство, страна, правительство, безопасность, капитал, обмен, инцидент, жилье, контроль ...  
Прилагательные: взаимный, подписанный, действительный, служебный, подписанный, ближайший, президентский, настоящий, мощный,  
Глаголы: заявлять, объявлять, представить, назвать, подтвердить, обсудить, заинтересоваться, сформулировать, считать, пострадать, произойти, пытаться, цитировать ...  
Причастие: случившийся, приветствовавший, произошедший, подписанный, находившийся, пострадавший, атакующий ...  
Числительные.  
Аббревиатуры: НАТО, Североатлантический альянс, генсек, РИА, МИД, ООН, МВД, ЕС, Госдума, ФСБ ...

Развитие прогностических умений в говорении.  
Конструирование монологического высказывания.  
Устное репродуцирование прочитанного текста.  
Развитие фонетических, грамматических и лексических навыков в говорении.  
Использование изученного лексико-грамматического материала в монологическом высказывании.

Составьте диалог о недавно происшедших событиях.  
Подготовьте рассказ о событиях своей страны или мира за прошедшую неделю.  
Проведите интервью и расскажите о нем в классе.  
Прослушать текст и заполнить таблицу, связанную с прошлыми и настоящими событиями  
Прослушать и исправить неправильную информацию, связанную с новостями в газете  
Прочитать выделенные слова в газете и заучить их.  
Тренировочные и ориентировочные задания.

## 2

Существительные: транспорт, пассажир, автомобиль, самолет, велосипед, автобус, корабль, пароход, автотранспорт, авиация, груз, перевозка, судно, паром, лайнер, порт, аэропорт, вокзал, мост, турист, пилот, водитель, шофер, капитан, ...

Прилагательные: водный транспорт, гужевой, автомобильный, легковой, железнодорожный, воздушный, общественный, личный, грузовой...

Глаголы: иметь, использовать, перевозить, летать, ездить, заезжать, переезжать, уезжать, подъезжать, выезжать, подвозить, завозить ...

Развитие фонетических, грамматических и лексических навыков в говорении.

Использование изученного лексико-грамматического материала в монологическом и диалогическом высказывании.

Устное репродуцирование прочитанного текста.

Составление диалогических текстов по аналогии.

Конструирование диалог-запрос.

Придумайте диалог о планах на каникулы.

Расскажите о видах транспорта,

существующих в вашей стране.

Составьте небольшой рассказ о вашем любимом виде транспорта.

Пересказ прослушанного текста.

10

Существительные: отель, пансион, администратор, вестибюль, горничная, носильщик, автостоянка бар, аквапарк, шеф-повар, швейцар, лифт, апартамент, питание, валюта, сутки,

Прилагательные: трехзвездочный, четырехзвездочный, пятизвездочный, дешевый, дорогой, двухместный, трехместный, регистрационный, одноместный, королевский, телефонный, наличные...

Глаголы: заказать, зарегистрировать, принимать, посмотреть, интересоваться, звать, предлагать, устраивать, заполнить, объяснить, предложить, подождать, записать, заплатить, выключить, включить...

Наречие: дешево, дорого, далеко, прекрасно, бесплатно, платно, налево, прямо, направо, сверху, наверху...

Развитие фонетических, грамматических и лексических навыков в говорении.

Использование изученного лексико-грамматического материала в диалогическом высказывании.

Развитие прогностических умений в говорении.

Конструирование монологического высказывания

Устное репродуцирование прочитанного текста.

Составление диалогических текстов по аналогии.

Конструирование диалог-запрос.

Подготовить диалоги по темам:

Заказ номера в отеле;

рассказ о пятизвездочной гостинице;

Обстановка и услуги отеля и др.

Прослушать текст и ответить на вопросы.

## **12. SINIF DİNLEME BECERİSİ**

### **HEDEFLER**

12. sınıfı tamamlayan öğrencilerden Rusça dinleme becerisini geliştirirken;

1. İlgi alanına giren konferans ve konuşmaları izleyebilmesi,
2. Dinlediği karmaşık konuşmalardan ayrıntıyı anlayabilmesi,
3. Dinlediği metinden benzerlik, farklılık ve karşıtlık gibi genel ve ayrıntılı bilgileri bulabilmesi,
4. Dinlediği metinle ilgili ana düşüncüyü belirleyebilmesi,
5. Dinlediği metindeki karakterlerin analizini yapabilmesi,
6. Dinlediği metinden çıkarımlarda bulunabilmesi,
7. Dinlediği metni anladığını çizelge doldurma, boşluk tamamlama, harita tamamlama, yanlış bilgiyi düzeltme, not alma, eşleştirme ve başlık bulma gibi istenen etkinliklerle gösterebilmesi,
8. Dinlediği metinde geçen bilinmeyen kelime ya da kelime gruplarının anlamını tahmin edebilmesi,
9. Dinlediği metindeki görsel, sözel ve yazılı ipuçlarını kullanarak tahminde bulunabilmesi,
10. Dinlediği konuşmaları başkalarına aktarabilecek düzeyde anlayabilmesi,
11. Görsel ve işitsel iletişim araçlarında yer alan programları dinlediğinde dinlediğiyle ilgili ayrıntıları anlayabilmesi,
12. Farklı kültür ve yaşam biçimlerini dinlemeye istekli olması, beklenmektedir.

## **KONUŞMA BECERİSİ**

### **HEDEFLER**

12. sınıfı tamamlayan öğrencilerden Rusça konuşma becerisini geliştirirken;

1. Kendisi ve yakın çevresi hakkında bilgi alışverişinde bulunabilmesi,
2. Sosyal hayata ilişkin bilgi alışverişinde bulunabilmesi,
3. Günlük hayatta sıkça bulunulan ortamlarda yapılacak işlere ilişkin bilgi alışverişinde bulunabilmesi,
4. Eğitim sistemlerine ilişkin bilgi alışverişinde bulunabilmesi,
5. Kültürel etkinliklere ilişkin bilgi alışverişinde bulunabilmesi,
6. İletişim araçlarına ilişkin bilgi alışverişinde bulunabilmesi,
7. Gezilecek yerlere ilişkin bilgi alışverişinde bulunabilmesi,
8. Yakın ve uzak çevresindeki iklim koşulları ve doğa olaylarına ilişkin bilgi alışverişinde bulunabilmesi,
9. Bilimsel ve teknolojik gelişmelere ilişkin bilgi alışverişinde bulunabilmesi,
10. İletişimde bulunabilmesi için gerekli davranışları gösterebilmesi,
11. Çevresindeki olay, durum ve koşullara ilişkin bilgi alışverişinde bulunabilmesi,
12. Bildiği ya da ilgilendiği konularda düşüncelerini savunup tartışmalara katılabilmesi,
13. Belli bir konuda ilgili kişiyle söyleşi yapabilmesi,
14. Geçmiş olaylara ilişkin bilgi alışverişinde bulunabilmesi,
15. Görsel, sözel ve yazılı ipuçlarını kullanarak tahminde bulunabilmesi,
16. Yabancı dil ve kültürlerin farklılıklarını tanımaya istekli olması, beklenmektedir.

## OKUMA BECERİĞİ

### HEDEFLER

12. sınıfı tamamlayan öğrencilerden Rusça okuma becerisini geliştirirken;

1. Okuduğu metindeki bilgileri kullanarak bilinmeyen sözcüklerin anlamını tahmin edebilmesi,
  2. Okuduğu metin hakkındaki görüş ve düşüncelerini genel olarak anlatabilmesi,
  3. Okuduğu metinle ilgili ana düşüncüyü belirleyebilmesi,
  4. Okuduğu metinle ilgili çıkarımlarda bulunabilmesi,
  5. Okuduğu metni anladığını çizelge doldurma, boşluk tamamlama, harita tamamlama, yanlış bilgiyi düzeltme, not alma, eşleştirme ve başlık bulma gibi istenen etkinliklerle gösterebilmesi,
  6. Okuduğu metne yönelik soru-cevap, doğru-yanlış, çoktan seçmeli ve benzeri alıştırma yapabileceği,
  7. Okuduğundan edindiği bilgileri yorumlayıp değerlendirebilmesi,
  8. Aynı konuda yazılmış farklı iki metnin ortak noktalarını okuduğunda bulabilmesi,
  9. Grafik, çizelge ve benzerlerini okuduğunda sonuçlarını yorumlayabilmesi,
  10. Yazılı basında yer alan yayınları okuduğunda ayrıntılı olarak anlayabilmesi,
  11. Farklı kültür ve yaşam biçimlerini okumaya istekli olması
- beklenmektedir.

## YAZMA BECERİĞİ

### HEDEFLER

11. sınıfı tamamlayan öğrencilerden Rusça yazma becerisini geliştirirken;

1. Başlık, giriş, gelişme ve sonuç bölümlerinin herhangi birinde eksik verilen öge ya da ögeleri düzenleyerek kompozisyon yazabilmesi,
  2. Kişisel yazılarında duygu ve düşüncelerini ayrıntılı bir şekilde yazılı olarak anlatabilmesi,
  3. Kişi, nesne ya da yer betimlemesini yazılı olarak yapabileceği,
  4. Kişi ya da nesneleri ayrıntılı olarak karşılaştırıp yazıyla anlatabilmesi,
  5. Okuduğundan, dinlediğinden ve gördüğünden edindiği bilgiyi, kendi kelimelerini kullanarak yazı ile anlatabilmesi,
  6. Mektup ve hikâye gibi farklı metin türlerini yazıyla anlatabilmesi,
  7. Birleşik cümleler kullanarak ayrıntıları yazıyla anlatabilmesi,
  8. Bir yer ve kişiye ilişkin yazılı olarak bilgi alışverişinde bulunabilmesi,
  9. Not alma, boşluk tamamlama, çizelge doldurma, anket doldurma ve form doldurma gibi bilgileri ya da verileri istenen forma ayrıntılı olarak dönüştürebilmesi,
  10. Cümlelerin anlamını değiştirmeden farklı kelime ve yapılar kullanarak yeniden yazabilmesi,
  11. Geçmişteki olaylar ve geleceğe ait plânları hakkındaki düşüncelerini genel olarak yazabilmesi,
  12. Öğrendiği yabancı dilde yazdığı yazılardan zevk alması
- beklenmektedir.

## 12. SINIF ÖĞRETİM PROGRAMI

ТЕМЫ	ДЕЙСТВИЯ	ГРАММАТИКА	ПРОИЗНОШЕНИЕ
<u>1</u> <b>Университеты</b>	<p>Информация о видах высших учебных заведений в России и Турции.</p> <p>Престижные университеты мира.</p> <p>Основные университетские подразделения (факультеты, кафедры).</p> <p>Управление университета (ректор, проректор, декан, заведующий кафедрой).</p> <p>Преподавательский состав (профессор, доцент, преподаватель, ассистент, лектор).</p>	<p>Возвратные глаголы и структура предложений с возвратными глаголами (<i>учить/учиться, занимать/заниматься, начинать/начинаться ...</i>).</p> <p>Повторение Винительного и Предложного падежей с предлогами (<i>учиться в ... , заниматься в ...., ходить на/в ...., быть в/на ....</i>).</p> <p>Структура сложносочиненных предложений: с соединительными, разделительными, противительными союзами (<i>а, но, да, и, однако, зато, тоже, ни ... ни</i>).</p>	<p>Ударение.</p> <p>Интонация сложносочиненных предложений.</p> <p>Произношение глаголов , заканчивающихся на -ТЬСЯ/ТСЯ.</p>
<u>2</u> <b>Великие люди</b>	<p>Краткая информация о великих людях 20 века.</p> <p>Обсуждение жизни и деятельности великих людей.</p> <p>Интересная информация о великих гениях, деятелях культуры, спорта, политики, кино и т.д.</p> <p>Следы великих людей в истории планеты.</p>	<p>Имена числительные: порядковые и количественные.</p> <p>Склонение числительных (<i>в тысяча девятьсот пятьдесят шестом году, на сорок шестом году жизни, в тридцать девять лет, с двадцати лет</i>).</p> <p>Повторение прошедшего времени глаголов.</p> <p>Виды дополнений и их значения (прямое и косвенное дополнение).</p>	<p>Произношение выражений с именами числительными (-надцать, -дцать, -десять).</p> <p>Ударение.</p> <p>Произношение имён собственных (Джон Кеннеди, Юрий Гагарин, Альберт Эйнштейн, Принцесса Диана, Ганди).</p>

<p><b><u>3</u></b> <b>Страны и их культуры</b></p>	<p>Культуры разных стран мира. Обычаи и традиции народов мира. Местные достопримечательности. Знакомство с культурой чужой страны, её жителями и т.д. Позитивные и негативные впечатления при знакомстве с культурой другой страны.</p>	<p>Наречия (восхитительно, ужасно, странно, интересно, скучно, часто, специально, впервые, опасно, безопасно). Составное глагольное сказуемое (<i>начать, начинать, стать, приниматься, продолжать, кончать, прекратить, бросить; хотеть, желать, уметь, мочь, намереваться, ухитряться, разучиться, суметь, готовиться, мечтать, надеяться, бояться</i> и т.п.).</p>	<p>Произношение наречий. Ударение. Интонация. Произношение глаголов. Прослушивание заданий и диалогов. Прослушивание и чтение текстов.</p>
<p><b><u>4</u></b> <b>Всё о Турции</b></p>	<p>Рождение Турецкой Республики. Традиции и обычаи. Географические данные Турции. Климат Турции. Достопримечательности страны.</p>	<p>Повторение склонения имён прилагательных. Степени сравнения имён прилагательных (самый, более, менее, наиболее... ). Предлоги при однородных членах предложения (<i>с севера, на юге, в центре и т.д.</i>).</p>	<p>Ударение. Произношение имён собственных (Средиземное море, Чёрное море, Анатолия, Эгейский регион, Стамбул, Анкара, Анталия, Кайсери). Интонация. Произношение имён прилагательных в</p>

<p><u>5</u> <b>Всё о России</b></p>	<p>Зарождение Российской Федерации. Русские традиции и обычаи. Географические данные России. Климат России. Достопримечательности страны.</p>	<p>Знаки препинания в сложносочинённых предложениях. Предложения с прямой речью: 1) высказывание другого лица, например: <i>Пушкин говорил: «Говорят, что несчастье хорошая школа, может быть. Но счастье есть лучший университет»;</i> 2) слова самого автора, например: <i>Я говорю: «Что ему надо?»;</i> 3) невысказанную мысль, например: <i>Я только тогда и подумал: «Москва – огромный город! По нему можно ехать несколько часов!».</i></p>	<p>сравнительной степени. Прослушивание и чтение текстов.</p> <p>Ударение. Произношение имён собственных (Волга, Днепр, Москва-река, Сибирь, Санкт-Петербург, Балтийское море, Байкал, Енисей). Интонация. Произношение имён прилагательных в сравнительной степени. Прослушивание и чтение текстов.</p>
---	---	---	--

ЛЕКСИЧЕСКОЕ НАПОЛНЕНИЕ	МЕТОДИЧЕСКИЕ ПРИЁМЫ, РЕКОМЕНДАЦИИ	ПРАКТИЧЕСКАЯ РАБОТА В КЛАССЕ
<p style="text-align: center;"><b>1</b></p> <p>Существительные: факультет, институт, университет, лекция, аудитория, курс, лаборатория, пособие, конспект, семинар, конференция, отделение, кафедра ...</p> <p>Прилагательные: математический, филологический, естественный, литературный, теологический, инженерный, престижный, высший, профессиональный, медицинский, юридический, дневной, заочный, очный ...</p> <p>Глаголы: учиться, заниматься, готовиться, преподавать, слушать, конспектировать, поступать, организовывать, посещать, оценивать, проверять, исследовать ...</p> <p>Аббревиатуры: ВУЗ, ВАК, МГУ, МГИМО, БГУ, РУДН, МГПУ...</p> <p>Имена собственные: Оксфордский университет, Кембриджский университет, Гарвардский университет, Колумбийский университет, Стенфордский университет.</p>	<p>Развитие фонетических, грамматических и лексических навыков в говорении.</p> <p>Развитие прогностических умений в говорении.</p> <p>Конструирование монологического высказывания.</p> <p>Устное репродуцирование прочитанного текста.</p> <p>Составление диалогических текстов по аналогии.</p> <p>Использование изученного лексико-грамматического материала в диалогическом высказывании.</p>	<p>Прослушать текст о МГУ, и ответить на вопросы.</p> <p>Составить аналогичный текст о престижном университете Турции.</p> <p>Подобрать синонимы выделенных в тексте глаголов.</p> <p>Прослушать текст и выбрать из него слова и выражения, касающиеся образования.</p> <p>Прослушать текст и пересказать его последовательно.</p> <p>Заполнить пропуски в упражнении соответствующими именами прилагательными.</p>

<p style="text-align: center;"><u>2</u></p> <p>Существительные: достижение, гений, первооткрыватель, учёный, космонавт, президент, деятель, деятельность, право, талант, талантливость, открытие, известность, благотворительность, изменение, перемена, новшество...</p> <p>Прилагательные: талантливый, общественный, великий, известный, выдающийся, знаменитый, эффективный, серьёзный, влиятельный, целеустремлённый...</p> <p>Глаголы: открывать, создавать, изобретать, организовывать, представлять, управлять, руководить, бороться, влиять, доказывать, исследовать, объявлять, содействовать...</p> <p>Имена собственные: мать Тереза, принцесса Диана, Ганди, Джон Кеннеди, Юрий Гагарин, Мустафа Кемаль Ататюрк.</p>	<p>Использование изученного лексико-грамматического материала в диалогическом высказывании.</p> <p>Развитие фонетических, грамматических и лексических навыков в говорении.</p> <p>Развитие прогностических умений в говорении.</p> <p>Конструирование монологического высказывания.</p> <p>Устное репродуцирование прочитанного текста.</p> <p>Составление диалогических текстов по аналогии.</p> <p>Конструирование диалога по типу : диалог-запрос</p>	<p>Прочитайте и переведите тексты об известных людях Турции.</p> <p>Прочитайте текст о великих мужчинах и женщинах.</p> <p>Обсудите крылатые выражения известных людей.</p> <p>Напишите биографию Ататюрка на русском языке.</p> <p>Составьте предложения по разным грамматическим моделям.</p>
---	---	---

<p style="text-align: center;"><u>3</u></p> <p>Существительные: страна, национальность, житель, мегаполис, традиция, обычай, общество, воздействие, пребывание, влияние, климат, привычка, перемена, реакция, настрой, ожидание, маршрут, особенность, восхищение, общение...</p> <p>Прилагательные: чужой, интересный, восхитительный, повседневный, привычный, санитарный, национальный, специфический, толерантный...</p> <p>Глаголы: понимать, приспосабливаться, учитывать, пытаться, знакомиться, восхищаться, поражаться, изумляться, меняться, воспринимать...</p> <p>Наречия: восхитительно, ужасно, странно, интересно, скучно, часто, специально, впервые, опасно, безопасно, продуманно.</p>	<p>Составление диалогических текстов по аналогии.</p> <p>Конструирование диалога по типу : диалог-запрос.</p> <p>Использование изученного лексико-грамматического материала в диалогическом высказывании.</p> <p>Развитие фонетических, грамматических и лексических навыков в говорении.</p> <p>Конструирование монологического высказывания.</p> <p>Устное репродуцирование прочитанного текста.</p>	<p>Подготовьте рассказ о культуре и об интересных обычаях разных районов Турции, России или др. страны.</p> <p>Определите национальность людей по национальной одежде.</p> <p>Придумайте диалог, основанный на посещении какой-либо страны.</p> <p>Составьте предложения по разным грамматическим моделям.</p> <p>Подберите пары синонимов и антонимов к глаголам, изученным на уроке.</p>
--	--	--

<p style="text-align: center;"><u>4</u></p> <p>Существительные: район, регион, центр, часть, граница, территория, население, республика, государство, дворец, мечеть, собор, курорт, проспект, архитектура, дервиш, империя, мусульманство, вероисповедание, христианство, ислам, животноводство, земледелие, кебаб, баклава, пролив, побережье, пляж...</p> <p>Прилагательные: турецкий, османский, национальный, государственный, горный, морской, сухой, влажный, густонаселённый, многонациональный, специфический, острый, яркий...</p> <p>Глаголы: использовать, составлять, превышать, создавать, готовить, располагаться, преобладать, граничить, образовываться, омываться, возникать, вступать, избирать, насчитываться, проживать, верить...</p> <p>Наречия: изящно, сладко, остро, постепенно, официально, политически, экономически, религиозно...</p> <p>Имена собственные: Анкара, Стамбул, Босфор, Средиземное море, Анатолия, Эгейское море, Мраморное море, Ататюрк, Константинополь, Османская Империя.</p>	<p>Устное репродуцирование прочитанного текста.</p> <p>Использование изученного лексико-грамматического материала в диалогическом высказывании.</p> <p>Развитие фонетических, грамматических и лексических навыков в говорении.</p> <p>Конструирование монологического высказывания.</p> <p>Составление диалогических текстов по аналогии.</p> <p>Конструирование диалога по типу: диалог-запрос.</p>	<p>Подготовьте подробный рассказ о разных районах Турции.</p> <p>Сравните /противопоставьте некоторые культурные обычаи разных регионов Турции.</p> <p>Придумайте диалог, основанный на посещении достопримечательностей Стамбула, Кападокии или одной из туристических зон.</p>
--	---	--

<p style="text-align: center;"><u>5</u></p> <p>Существительные: герб, флаг, федерация, суша, область, церковь, храм, собор, борщ, блин, щи, сметана, россиянин, русский, матрёшка, самовар, частушки, хоровод...</p> <p>Прилагательные: многонациональный, международный, всероссийский, московский, русский, российский, огромный, богатый, федеративный, широкий, смешанный...</p> <p>Глаголы: граничить, включать, обладать, являться, возглавлять, избирать, входить, преобладать, управлять, формироваться...</p> <p>Имена собственные: Волга, Москва, Енисей, Байкал, Кремль, Красная Площадь, Сибирь, Третьяковская галерея, Гжель, Зимний Дворец, Эрмитаж, Пётр Первый.</p>	<p>Развитие фонетических, грамматических и лексических навыков в говорении.</p> <p>Использование изученного лексико-грамматического материала в диалогическом высказывании.</p> <p>Развитие прогностических умений в говорении.</p> <p>Конструирование монологического высказывания.</p> <p>Устное репродуцирование прочитанного текста.</p>	<p>Подготовить подробный рассказ о разных городах России.</p> <p>Рассказать о географических особенностях России.</p> <p>Составить краткий рассказ об известных вам достопримечательностях России.</p> <p>Прочитать и расширить информацию о великих поэтах и писателях России.</p> <p>Прослушать текст об А.С. Пушкине и вставить пропущенные слова.</p> <p>Подобрать пары синонимов и антонимов из лексического материала урока.</p>
---	--	--

ТЕМЫ	ДЕЙСТВИЯ	ГРАММАТИКА	ПРОИЗНОШЕНИЕ
<b>6</b> <b>Флора и фауна</b>	<p>Фауна – животный мир.  Состав фауны:  млекопитающие,  пресмыкающиеся,  земноводные (рыбы, птицы,  насекомые ).  Флора – мир растений.  Состав флоры: цветы,  деревья, кустарники.  Виды животных: домашние,  дикие, хищные,  травоядные...  Виды животных, обитающих  в Турции, в России.  Растения, характерные для  территории России, Турции.</p>	<p>Обобщающие слова при однородных членах предложения и знаки препинания при них, например:  <i>В “Красной Книге” много зверей и птиц, как-то: медведи, тигры, носороги, орлы, пеликаны;</i>  <i>Вода была везде: под ногами, на камнях, на траве, на ветвях деревьев.</i></p>	<p>Произношение вводных слов. Интонация.  Ударение.  Произношение глаголов будущего времени.  Прослушивание заданий и диалогов.  Прослушивание и чтение текстов.</p>

<p style="text-align: center;"><u>7</u> <b>Будущее нашей планеты</b></p>	<p>Умение рассуждать о современных мировых проблемах.</p> <p>Способность предсказывать некоторые из мировых событий.</p> <p>Информация о научных и технологических открытиях и ее обсуждение.</p> <p>Обсуждение проблем угрозы животному и растительному миру.</p> <p>Умение обсуждать экологические проблемы.</p> <p>Умение говорить о решении экологических проблем.</p> <p>Обсуждение обязанностей в деле сохранения окружающей среды.</p>	<p>Косвенная речь.</p> <p>Вводные слова (<i>во-первых, во-вторых, итак, впрочем, следовательно, без сомнения, наверное, должно быть ...</i>).</p> <p>Будущее время глаголов. Повторение совершенного и несовершенного видов.</p> <p>Придаточные предложения с союзами: когда, пока, по мере того как, в то время как, до того как, прежде чем, из-за того что, оттого что, чтобы, хотя, несмотря на то, что.</p>	<p>Ударение.</p> <p>Произношение названий праздников.</p> <p>Умение слушать русскую речь и отбивать ее темп.</p> <p>Прослушивание заданий и диалогов.</p> <p>Произношение двух и более глухих согласных в одном слоге (<u>п</u>разд<u>н</u>ик, сер<u>д</u>це, сол<u>н</u>це, с<u>ч</u>астье, кон<u>е</u>чно, что...).</p>
--	---	--	---

<p style="text-align: center;"><b><u>8</u></b></p> <p><b>Международные и национальные праздники</b></p>	<p>Международные и всемирные праздники. Профессиональные праздники. Национальные праздники России и Турции. Информация о традициях в России. Информация о турецких традициях. Государственные праздники. Религиозные праздники. Неофициальные праздники. Традиции празднований.</p>	<p>Повтор настоящего/прошедшего/будущего времени. Повтор творительного падежа. Обращение и междометия: <i>Друзья!</i> <i>Добрый вечер, дамы и господа!</i> <i>Ребята!</i> <i>Да!</i> <i>Нет!</i></p>	<p>Интонация. Произношение иностраннных названий. Ударение. Прослушивание заданий и диалогов. Позиционные изменения гласных в безударном положении (<u>мая</u>к, стату<u>я</u>, ма<u>вз</u>о<u>л</u>ей, пи<u>ра</u>ми<u>да</u>, па<u>мя</u>т<u>н</u>ик, ше<u>де</u>вр). Прослушивание и чтение текстов.</p>
---	---	--	---

<p style="text-align: center;"><b><u>9</u></b> <b>Чудеса света</b></p>	<p>Список семи чудес света Древнего мира. История появления и названий этих достопримечательностей. Новые семь чудес света.</p>	<p>Предлоги: 1. <i>на, в, над, под, за, перед, около, напротив</i> 2. <i>недалеко, по, к, из, от</i> 3. <i>навстречу, с, между</i>. Местоимение. Разряды местоимений: 1) местоимения-существительные (обобщенно-предметные): <i>я, ты, мы, себя, кто, что, никто, кто-то, что-то, кто-либо, кое-что</i>); 2) местоимения-прилагательные (обобщенно-качественные): <i>мой, твой, свой, самый, весь, каждый, кое-чей, какой-то, чей-то, какой-либо, чей-нибудь</i>); 3) местоимения-числительные (обобщенно-количественные): <i>сколько, столько, сколько-нибудь, сколько-то, несколько</i>. Разряды местоимений по семантике (личные, возвратные, притяжательные, указательные, определительные, вопросительные, относительные, отрицательные, неопределенные).</p>	<p>Ударение. Интонация. Произношение словосочетаний. Особенности произношения гласных звуков. Прослушивание заданий и диалогов, чтение текстов.</p>
--	---	--	---

<p style="text-align: center;"><b><u>10</u></b></p> <p><b>Туризм как путь к познанию другой культуры</b></p>	<p>Предоставление информации о различных видах туризма. Умение передать информацию о туризме. Умение сравнить деятельность некоторых туристических курортов. Способность рекламировать местные достопримечательности. Умение высказать просьбу. Умение описать достопримечательные места какой-либо страны. Умение найти и показать правильную дорогу. Способность описать любимые места.</p>	<p>Повтор повелительного наклонения. Виды синтаксической связи в словосочетании: согласование (<i>местное население, временные выезды, активный отдых, познавательный туризм ...</i>); управление (<i>выезды людей, вид отдыха, отправиться в путешествие...</i>); примыкание (<i>ездить часто, рассматривать внимательно, приехать уставшим ...</i>).</p>	<p>Ударение. Интонация. Произношение словосочетаний. Особенности произношения согласных звуков. Прослушивание заданий и диалогов, чтение текстов.</p>
--	---	--	---

ЛЕКСИЧЕСКОЕ НАПОЛНЕНИЕ	МЕТОДИЧЕСКИЕ ПРИЁМЫ, РЕКОМЕНДАЦИИ	ПРАКТИЧЕСКАЯ РАБОТА В КЛАССЕ
<p style="text-align: center;"><b>б</b></p> <p>Существительные: животное, живность, хищник, млекопитающее, ареал, территория, рыба, птица, кустарник, организм, биолог, ягода, гриб, ботаника, биология, растительность, хвост, шкура, лапы, морда, оперение, перья, окраска, жабры, скелет, хобот, клюв, копыта, рога, вид, ствол, листья, ветка, иголка, шишка, цветок, семя, сорняк, зелень, трава...          Прилагательные: редкий, ценный, хищный, дикий, популярный, распространённый, вымирающий, ядовитый, травоядный, крупный, мелкий, кошачий, наземный, животный...          Глаголы: обитать, существовать, размножаться, обладать, происходить, входить, расти, произрастать, быть характерным...          Названия животных и растений: медведь, тигр, лиса, волк, лев, заяц, свинья, корова, лошадь, баран, овца, коза, белка, сурок, гусь, лебедь, голубь, воробей, сорока, ворона, орёл, сокол; тополь, трава, клён, дуб, берёза, осина, черёмуха, ель, сосна, можжевельник, кедр и т.д.</p>	<p>Конструирование монологического высказывания.          Развитие фонетических, грамматических и лексических навыков в говорении.          Использование изученного лексико-грамматического материала в диалогическом высказывании.          Развитие прогностических умений в говорении.          Устное репродуцирование прочитанного текста.          Составление диалогических текстов по аналогии.          Конструирование диалога по типу: диалог-запрос.</p>	<p>Прослушать текст о животном мире России и ответить на вопросы.          Составить аналогичный текст о животном мире Турции.          Составить список самых распространенных животных России и Турции.          Прослушать текст и выбрать из него слова и выражения, касающиеся флоры и фауны.          Заполнить пропуски в упражнении соответствующими именами прилагательными.          Разгадать кроссворд.</p>