


75. YIL İLKOKULU 1-D SINIFI "İ-i" SESİ ÇALIŞMA KAĞIDI-1

Adı Soyadı:

1. Resimdeki varlıkların isimlerinde “i” sesi sözcüğün başında ise birinci kutucuğu, ortada ise ortadaki kutucuğu, sonda ise son kutucuğu (X) işareti ile işaretleyiniz.



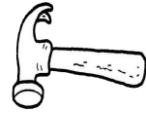
--	--	--



--	--	--



--	--	--



--	--	--

2. Aşağıda ki " k " sesinin üzerinden ses çıkarılarak geçilecek ve deftere 2 satır yazılacak.

A blank handwriting practice sheet with a blue border and dotted lines. It features 18 vertical dashed lines for tracing and 18 sets of dotted letters for tracing practice.


[illegible]

3. Aşağıda verilen birleştirmelere dikkat edelim. Deftere birer satır "il, li ve Ali " yazdıralım ve yazdığını okutalım.

A diagram illustrating the combination of the letters 'i' and 'l'. On the left, the letters 'i' and 'l' are stacked vertically. Two gray arrows point from these letters towards the right, where the combined form 'il' is shown.

A diagram illustrating the combination of two letters into a ligature. On the left, the letters 'l' and 'i' are stacked vertically. Two grey arrows point from each letter towards the right, where the ligature 'li' is shown.

A
li → Ali











Ali  al.

Ali lale ek.

Hava soğduğunda gölge veren ağaçları unutursun... Fatih Mehmet ÖNEÇ